

Prefeitura Municipal de Catanduvas-PR
Relatório Resumido da Execução Orçamentária
Demonstrativo dos Resultados Primário e Nominal
Orçamento Fiscal e da Seguridade Social
Janeiro a Dezembro 2018/Bimestre Novembro-Dezembro

Página 1 de 2

RREO - ANEXO VI(LRF, art. 53, inciso III)

R\$ 1,00

| ACIMA DA LINHA | | | |
|---|---------------------|---------------------|---------------|
| RECEITAS PRIMÁRIAS | Previsão Atualizada | Até o Bimestre/2018 | |
| | | Receitas Realizadas | |
| | | (a) | |
| RECEITAS CORRENTES(I) | 32.810.164,39 | | 28.633.490,82 |
| Impostos, Taxas e Contribuições de Melhoria | 2.046.894,86 | | 2.277.704,86 |
| IPTU | 121.785,00 | | 113.914,26 |
| ISS | 1.013.040,00 | | 892.936,61 |
| ITBI | 222.904,00 | | 302.299,79 |
| IRRF | 284.443,00 | | 589.477,01 |
| Outros Impostos, Taxas, e Contribuições de Melhoria | 404.722,86 | | 379.077,19 |
| Contribuições | 1.106.925,00 | | 446.248,62 |
| Receita Patrimonial | 1.679.460,38 | | 241.512,17 |
| Aplicações Financeiras (II) | 1.679.460,38 | | 241.512,17 |
| Outras Receitas Patrimoniais | - | | - |
| Transferências Correntes | 27.890.284,75 | | 25.630.844,93 |
| Cota-Parte do FPM | 11.875.370,00 | | 10.068.174,45 |
| Cota-Parte do ICMS | 7.728.760,00 | | 7.666.642,93 |
| Cota-Parte do IPVA | 859.716,00 | | 694.976,61 |
| Cota-Parte do ITR | 57.271,20 | | 111.281,34 |
| Transferências da LC 87/1996 | 80.153,60 | | 49.063,20 |
| Transferências da LC 61/1989 | 206.244,80 | | 133.203,55 |
| Transferências do FUNDEB | 3.860.373,79 | | 3.938.744,95 |
| Outras Transferências Correntes | 3.222.395,36 | | 2.968.757,90 |
| Demais Receitas Correntes | 86.599,40 | | 37.180,24 |
| Outras Receitas Financeiras (III) | - | | - |
| Receitas Correntes Restantes | 86.599,40 | | 37.180,24 |
| RECEITAS PRIMÁRIAS CORRENTES (IV) = (I - II - III) | 31.130.704,01 | | 28.391.978,65 |
| RECEITAS DE CAPITAL (V) | 3.374.839,15 | | 1.290.436,14 |
| Operações de Crédito (VI) | - | | - |
| Amortização de Empréstimos (VII) | - | | - |
| Alienação de Bens | - | | 52.256,83 |
| Receitas de Alienação de Investimentos Temporários (VIII) | - | | - |
| Receitas de Alienação de Investimentos Permanentes (IX) | - | | - |
| Outras Alienações de Bens | - | | 52.256,83 |
| Transferências de Capital | 3.374.839,15 | | 1.238.179,31 |
| Convênios | 1.254.199,52 | | 193.717,16 |
| Outras Transferências de Capital | 2.120.639,63 | | 1.044.462,15 |
| Outras Receitas de Capital | - | | - |
| Outras Receitas de Capital Não Primárias (X) | - | | - |
| Outras Receitas de Capital Primárias | - | | - |
| RECEITAS PRIMÁRIAS DE CAPITAL (XI) = (V - VI - VII - VIII - IX - X) | 3.374.839,15 | | 1.290.436,14 |
| RECEITA PRIMÁRIA TOTAL (XII) = (IV + XI) | 34.505.543,16 | | 29.682.414,79 |

| DESPESAS PRIMÁRIAS | Dotação Atualizada | Até o Bimestre/2018 | | | | | |
|---|--------------------|---------------------|---------------------|----------------|--------------------------------------|--------------------------------|--------------|
| | | Despesas Empenhadas | Despesas Liquidadas | Despesas Pagas | Restos a Pagar Processados Pagos (b) | Restos a Pagar não Processados | |
| | | | | | | Liquidados | Pagos (c) |
| DESPESAS CORRENTES (XIII) | 33.013.419,59 | 25.302.162,42 | 25.104.326,36 | 25.081.673,63 | 67.613,82 | 230.664,28 | 230.664,28 |
| Pessoal e Encargos Sociais | 16.749.588,34 | 12.914.270,43 | 12.914.270,43 | 12.914.270,43 | 53.664,34 | - | - |
| Juros e Encargos da Dívida (XIV) | 27.281,00 | - | - | - | - | - | - |
| Outras Despesas Correntes | 16.236.550,25 | 12.387.891,99 | 12.190.055,93 | 12.167.403,20 | 13.949,48 | 230.664,28 | 230.664,28 |
| DESPESAS PRIMÁRIAS CORRENTES (XV) = (XIII - XIV) | 32.986.138,59 | 25.302.162,42 | 25.104.326,36 | 25.081.673,63 | 67.613,82 | 230.664,28 | 230.664,28 |
| DESPESAS DE CAPITAL (XVI) | 7.019.530,78 | 3.300.682,70 | 2.981.968,50 | 2.981.968,50 | 2.992,00 | 952.567,98 | 952.567,98 |
| Investimentos | 6.931.691,78 | 3.300.682,70 | 2.981.968,50 | 2.981.968,50 | 2.992,00 | 952.567,98 | 952.567,98 |
| Inversões Financeiras | - | - | - | - | - | - | - |
| Concessão de Empréstimos e Financiamentos (XVII) | - | - | - | - | - | - | - |
| Aquisição de Título de Capital já Integralizado (XVIII) | - | - | - | - | - | - | - |
| Aquisição de Título de Crédito (XIX) | - | - | - | - | - | - | - |
| Demais Inversões Financeiras | - | - | - | - | - | - | - |
| Amortização da Dívida (XX) | 87.839,00 | - | - | - | - | - | - |
| DESPESAS PRIMÁRIAS DE CAPITAL (XXI) = (XVI - XVII - XVIII - XIX - XX) | 6.931.691,78 | 3.300.682,70 | 2.981.968,50 | 2.981.968,50 | 2.992,00 | 952.567,98 | 952.567,98 |
| RESERVA DE CONTINGÊNCIA (XXII) | 1.001.622,00 | - | - | - | - | - | - |
| DESPESA PRIMÁRIA TOTAL (XXIII) = (XV + XXI + XXII) | 40.919.452,37 | 28.602.845,12 | 28.086.294,86 | 28.063.642,13 | 70.605,82 | 1.183.232,26 | 1.183.232,26 |

| | | |
|---|-----------------------|--------------------------|
| RESULTADO PRIMÁRIO - Acima da Linha (XXIV) = [XIIa - (XXIIIa + XXIIIb + XXIIIc)] | | 364.934,58 |
| META FISCAL PARA O RESULTADO PRIMÁRIO | | |
| Meta fixada no Anexo de Metas Fiscais da LDO para o exercício de referência | | 115.120,00 |
| JUROS NOMINAIS | | Até o Bimestre/2018 |
| | | VALOR INCORRIDO |
| JUROS E ENCARGOS ATIVOS (XXV) | | 241.512,17 |
| JUROS E ENCARGOS PASSIVOS (XXVI) | | - |
| RESULTADO NOMINAL - Acima da Linha (XXVII) = XXIV + (XXV - XXVI) | | 606.446,75 |
| META FISCAL PARA O RESULTADO NOMINAL | | |
| Meta fixada no Anexo de Metas Fiscais da LDO para o exercício de referência | | -180.000,00 |
| ABAIXO DA LINHA | | |
| CÁLCULO DO RESULTADO NOMINAL | SALDO | |
| | Em 31/Dez/2017 (a) | Até o 6º Bimestre (b) |
| DÍVIDA CONSOLIDADA (XXVIII) | 3.588.463,31 | 3.588.463,31 |
| DEDUÇÕES (XXIX) | 9.080.357,51 | 7.862.288,73 |
| Disponibilidade de Caixa | 9.080.357,51 | 7.862.288,73 |
| Disponibilidade de Caixa Bruta | 9.150.963,33 | 7.862.288,73 |
| (-) Restos a Pagar Processados (XXX) | 70.605,82 | 0,00 |
| Demais Haveres Financeiros | - | 0,00 |
| DÍVIDA CONSOLIDADA LÍQUIDA (XXXI) = (XXVIII - XXIX) | -5.491.894,20 | (4.273.825,42) |
| RESULTADO NOMINAL - Abaixo da Linha (XXXII) = (XXXIa - XXXIb) | -1.218.068,78 | |
| AJUSTE METODOLÓGICO | | |
| | | Até o Bimestre/2018 |
| VARIAÇÃO SALDO RPP = (XXXIII) = (XXXa - XXXb) | | 70.605,82 |
| RECEITA DE ALIENAÇÃO DE INVESTIMENTOS PERMANENTES (IX) | | - |
| PASSIVOS RECONHECIDOS NA DC (XXXIV) | | - |
| OUTROS PASSIVOS (XXXV) | | - |
| RESULTADO NOMINAL AJUSTADO - Abaixo da Linha (XXXVI) = (XXXII - XXXIII - IX + XXXIV + XXXV) | | -1.288.674,60 |
| RESULTADO PRIMÁRIO - Abaixo da Linha (XXXVII) = XXXVI - (XXV - XXVI) | | |
| | | -1.530.186,77 |
| INFORMAÇÕES ADICIONAIS | | |
| PREVISÃO ORÇAMENTÁRIA | | |
| SALDO DE EXERCÍCIOS ANTERIORES | | 5.386.165,40 |
| Recursos Arrecadados em Exercícios Anteriores - RPPS | | - |
| Superávit Financeiro Utilizado para Abertura e Reabertura de Créditos Adicionais | | 5.386.165,40 |
| RESERVA ORÇAMENTÁRIA DO RPPS | | - |

FONTE: PRONIM RF - Responsabilidade Fiscal, PODER EXECUTIVO MUNICIPAL, 28/Jan/2019, 14h e 44m.

MOISES APARECIDO DE SOUZA
PREFEITO

OZIEL DE OLIVEIRA
SECRETÁRIO DE FINANÇAS

EDILSON MALAVSKI
CONTROLE INTERNO

JEFFERSON PAVAN
CONTADOR

PREFEITURA MUNICIPAL DE CATANDUVAS - PR
RELATÓRIO RESUMIDO DA EXECUÇÃO ORÇAMENTÁRIA
DEMONSTRATIVO DA PROJEÇÃO ATUARIAL DO REGIME PRÓPRIO DE
PREVIDÊNCIA DOS SERVIDORES
ORÇAMENTOS FISCAL E DA SEGURIDADE SOCIAL

2018 a 2090

RREO – ANEXO 10 (LRF, art. 53, § 1º, inciso II)

Em Reais

| PLANO PREVIDENCIÁRIO | | | | |
|----------------------|-----------------|-----------------|----------------|-----------------------------------|
| EXERCÍCIO | RECEITAS | DESPESAS | RESULTADO | SALDO FINANCEIRO |
| | PREVIDENCIÁRIAS | PREVIDENCIÁRIAS | PREVIDENCIÁRIO | DO EXERCÍCIO |
| | (a) | (b) | (c)=(a-b) | (d) = ("d"exercício anterior)+(c) |
| 2017 | 2.341.397,92 | 1.457.676,06 | 883.721,86 | 9.654.098,43 |
| 2018 | 2.600.972,88 | 1.503.175,78 | 1.097.797,10 | 10.751.895,53 |
| 2019 | 2.868.265,69 | 1.531.768,81 | 1.336.496,88 | 12.088.392,41 |
| 2020 | 3.140.678,19 | 1.614.172,85 | 1.526.505,34 | 13.614.897,75 |
| 2021 | 3.421.917,96 | 1.651.507,64 | 1.770.410,32 | 15.385.308,07 |
| 2022 | 3.704.064,62 | 1.756.988,01 | 1.947.076,61 | 17.332.384,68 |
| 2023 | 3.996.965,26 | 1.841.723,19 | 2.155.242,07 | 19.487.626,75 |
| 2024 | 4.291.513,73 | 2.043.854,30 | 2.247.659,43 | 21.735.286,18 |
| 2025 | 4.592.208,87 | 2.179.065,17 | 2.413.143,70 | 24.148.429,88 |
| 2026 | 4.904.632,26 | 2.183.648,31 | 2.720.983,95 | 26.869.413,83 |
| 2027 | 5.221.306,65 | 2.359.319,06 | 2.861.987,59 | 29.731.401,42 |
| 2028 | 5.536.397,56 | 2.609.298,33 | 2.927.099,23 | 32.658.500,65 |
| 2029 | 5.860.135,50 | 2.710.262,10 | 3.149.873,40 | 35.808.374,05 |
| 2030 | 6.179.755,48 | 3.052.941,41 | 3.126.814,07 | 38.935.188,12 |
| 2031 | 6.507.002,23 | 3.159.764,07 | 3.347.238,16 | 42.282.426,28 |
| 2032 | 6.838.088,54 | 3.449.442,92 | 3.388.645,62 | 45.671.071,90 |
| 2033 | 7.167.293,61 | 3.742.544,01 | 3.424.749,60 | 49.095.821,50 |
| 2034 | 7.498.577,08 | 3.987.287,66 | 3.511.289,42 | 52.607.110,92 |
| 2035 | 7.848.856,03 | 3.930.289,66 | 3.918.566,37 | 56.525.677,29 |
| 2036 | 8.196.635,06 | 4.201.457,94 | 3.995.177,12 | 60.520.854,41 |
| 2037 | 8.557.702,61 | 4.300.621,00 | 4.257.081,61 | 64.777.936,02 |
| 2038 | 8.917.142,95 | 4.512.064,60 | 4.405.078,35 | 69.183.014,37 |
| 2039 | 9.288.012,56 | 4.608.197,85 | 4.679.814,71 | 73.862.829,08 |
| 2040 | 9.672.420,40 | 4.525.971,99 | 5.146.448,41 | 79.009.277,49 |
| 2041 | 3.441.454,40 | 4.553.850,58 | (1.112.396,18) | 77.896.881,31 |
| 2042 | 3.375.046,06 | 4.902.904,65 | (1.527.858,59) | 76.369.022,72 |
| 2043 | 3.310.253,78 | 4.910.229,07 | (1.599.975,29) | 74.769.047,43 |
| 2044 | 3.249.432,08 | 4.816.771,46 | (1.567.339,38) | 73.201.708,05 |
| 2045 | 3.195.786,25 | 4.683.959,99 | (1.488.173,74) | 71.713.534,31 |
| 2046 | 3.139.553,11 | 4.621.445,19 | (1.481.892,08) | 70.231.642,23 |
| 2047 | 3.062.455,70 | 4.655.441,50 | (1.592.985,80) | 68.638.656,43 |
| 2048 | 3.001.354,12 | 4.657.396,08 | (1.656.041,96) | 66.982.614,47 |
| 2049 | 2.941.105,84 | 4.382.092,80 | (1.440.986,96) | 65.541.627,51 |
| 2050 | 2.886.292,89 | 4.344.575,08 | (1.458.282,19) | 64.083.345,32 |
| 2051 | 2.834.196,05 | 4.152.067,18 | (1.317.871,13) | 62.765.474,19 |

PREFEITURA MUNICIPAL DE CATANDUVAS - PR
RELATÓRIO RESUMIDO DA EXECUÇÃO ORÇAMENTÁRIA
DEMONSTRATIVO DA PROJEÇÃO ATUARIAL DO REGIME PRÓPRIO DE
PREVIDÊNCIA DOS SERVIDORES
ORÇAMENTOS FISCAL E DA SEGURIDADE SOCIAL

2018 a 2090

RREO – ANEXO 10 (LRF, art. 53, § 1º, inciso II)

Em Reais

| PLANO PREVIDENCIÁRIO | | | | |
|----------------------|--------------|--------------|----------------|------------------|
| | RECEITAS | DESPESAS | RESULTADO | SALDO FINANCEIRO |
| 2052 | 2.766.703,73 | 4.155.245,56 | (1.388.541,83) | 61.376.932,36 |
| 2053 | 2.687.661,59 | 4.310.843,45 | (1.623.181,86) | 59.753.750,50 |
| 2054 | 2.626.208,44 | 4.058.236,36 | (1.432.027,92) | 58.321.722,58 |
| 2055 | 2.576.987,29 | 3.676.638,03 | (1.099.650,74) | 57.222.071,84 |
| 2056 | 2.538.457,90 | 3.515.247,05 | (976.789,15) | 56.245.282,69 |
| 2057 | 2.499.293,27 | 3.228.939,56 | (729.646,29) | 55.515.636,40 |
| 2058 | 2.464.670,48 | 3.072.796,51 | (608.126,03) | 54.907.510,37 |
| 2059 | 2.428.077,37 | 2.896.632,80 | (468.555,43) | 54.438.954,94 |
| 2060 | 2.409.141,78 | 2.762.287,81 | (353.146,03) | 54.085.808,91 |
| 2061 | 2.382.345,48 | 2.609.065,11 | (226.719,63) | 53.859.089,28 |
| 2062 | 2.358.159,89 | 2.578.410,56 | (220.250,67) | 53.638.838,61 |
| 2063 | 2.332.764,35 | 2.524.167,65 | (191.403,30) | 53.447.435,31 |
| 2064 | 2.304.358,73 | 2.434.490,72 | (130.131,99) | 53.317.303,32 |
| 2065 | 2.293.007,96 | 2.448.072,74 | (155.064,78) | 53.162.238,54 |
| 2066 | 2.259.391,60 | 2.315.611,24 | (56.219,64) | 53.106.018,90 |
| 2067 | 2.222.756,39 | 2.403.388,43 | (180.632,04) | 52.925.386,86 |
| 2068 | 2.196.444,40 | 2.606.954,84 | (410.510,44) | 52.514.876,42 |
| 2069 | 2.172.004,31 | 2.589.260,70 | (417.256,39) | 52.097.620,03 |
| 2070 | 2.124.288,75 | 2.551.114,58 | (426.825,83) | 51.670.794,20 |
| 2071 | 2.089.157,57 | 2.739.678,13 | (650.520,56) | 51.020.273,64 |
| 2072 | 2.043.559,03 | 2.843.307,45 | (799.748,42) | 50.220.525,22 |
| 2073 | 1.989.547,35 | 2.930.839,79 | (941.292,44) | 49.279.232,78 |
| 2074 | 1.943.378,60 | 3.001.182,75 | (1.057.804,15) | 48.221.428,63 |
| 2075 | 1.887.823,28 | 2.923.394,49 | (1.035.571,21) | 47.185.857,42 |
| 2076 | 1.821.300,30 | 2.996.545,49 | (1.175.245,19) | 46.010.612,23 |
| 2077 | 1.770.006,63 | 3.201.414,56 | (1.431.407,93) | 44.579.204,30 |
| 2078 | 1.709.419,28 | 3.208.681,16 | (1.499.261,88) | 43.079.942,42 |
| 2079 | 1.641.313,25 | 3.212.732,74 | (1.571.419,49) | 41.508.522,93 |
| 2080 | 1.573.739,06 | 3.211.915,78 | (1.638.176,72) | 39.870.346,21 |
| 2081 | 1.500.868,44 | 3.159.627,17 | (1.658.758,73) | 38.211.587,48 |
| 2082 | 1.417.615,80 | 3.198.830,06 | (1.781.214,26) | 36.430.373,22 |
| 2083 | 1.348.030,83 | 3.268.510,25 | (1.920.479,42) | 34.509.893,80 |
| 2084 | 1.273.479,74 | 3.158.556,68 | (1.885.076,94) | 32.624.816,86 |
| 2085 | 1.201.946,63 | 3.064.615,39 | (1.862.668,76) | 30.762.148,10 |
| 2086 | 1.125.976,21 | 2.878.428,98 | (1.752.452,77) | 29.009.695,33 |
| 2087 | 1.060.746,64 | 2.851.422,00 | (1.790.675,36) | 27.219.019,97 |
| 2088 | 994.113,16 | 2.671.313,44 | (1.677.200,28) | 25.541.819,69 |

PREFEITURA MUNICIPAL DE CATANDUVAS - PR
RELATÓRIO RESUMIDO DA EXECUÇÃO ORÇAMENTÁRIA
**DEMONSTRATIVO DA PROJEÇÃO ATUARIAL DO REGIME PRÓPRIO DE
PREVIDÊNCIA DOS SERVIDORES**
ORÇAMENTOS FISCAL E DA SEGURIDADE SOCIAL

2018 a 2090


RREO – ANEXO 10 (LRF, art. 53, § 1º, inciso II)


Em Reais


| PLANO PREVIDENCIÁRIO | | | | |
|----------------------|------------|--------------|----------------|------------------|
| | RECEITAS | DESPESAS | RESULTADO | SALDO FINANCEIRO |
| 2089 | 924.489,75 | 2.446.735,10 | (1.522.245,35) | 24.019.574,34 |
| 2090 | 865.630,54 | 2.328.771,02 | (1.463.140,48) | 22.556.433,86 |


| PLANO FINANCEIRO | | | | |
|------------------|------------------------|------------------------|-----------------------------|--|
| EXERCÍCIO | RECEITAS | DESPESAS | RESULTADO | SALDO FINANCEIRO |
| | PREVIDENCIÁRIAS (a) | PREVIDENCIÁRIAS (b) | PREVIDENCIÁRIO (c)=(a-b) | DO EXERCÍCIO (d) = ("d"exercício anterior)+(c)) |

FONTE: PRONIM RF - Responsabilidade Fiscal, PODER EXECUTIVO MUNICIPAL, 28/Jan/2019, 15h e 04m.


MOÍSES APARECIDO DE SOUZA
PREFEITO


OZINA DE OLIVEIRA
SECRETÁRIO DE FINANÇAS


EDILSON MALAVSKI
CONTROLE INTERNO


JEFFERSON PAVAN
CONTADOR

CRC PR-058882/O-0

Prefeitura Municipal de Catanduvas-PR
Relatório Resumido da Execução Orçamentária
Demonstrativo das Receitas e Despesas com Ações e Serviços Públicos de Saúde
Orçamentos Fiscal e da Seguridade Social
Janeiro a Dezembro 2018/Bimestre Novembro-Dezembro

RREO – ANEXO 12 (LC 141/2012, art. 35)

R\$ 1,00

| RECEITAS PARA APURAÇÃO DA APLICAÇÃO EM AÇÕES E SERVIÇOS PÚBLICOS DE SAÚDE | PREVISÃO INICIAL | PREVISÃO ATUALIZADA (a) | RECEITAS REALIZADAS | |
|---|----------------------|-------------------------|----------------------|---------------|
| | | | Até o Bimestre (b) | % (b/a) x 100 |
| RECEITA DE IMPOSTOS LÍQUIDA (I) | 1.642.172,00 | 1.642.172,00 | 1.894.758,37 | 115,38 |
| Imposto Predial e Territorial Urbano - IPTU | 88.253,00 | 88.253,00 | 96.805,26 | 109,69 |
| Imposto sobre Transmissão de Bens Intervivos - ITBI | 222.181,00 | 222.181,00 | 302.299,79 | 136,06 |
| Imposto sobre Serviços de Qualquer Natureza - ISS | 1.008.598,00 | 1.008.598,00 | 887.256,66 | 87,97 |
| Imposto de Renda Retido na Fonte - IRRF | 284.443,00 | 284.443,00 | 589.477,01 | 207,24 |
| Imposto Territorial Rural - ITR | - | - | - | - |
| Multas, Juros de Mora e Outros Encargos dos Impostos | 4.287,00 | 4.287,00 | 1.504,87 | 35,10 |
| Dívida Ativa dos Impostos | 21.287,00 | 21.287,00 | 12.695,76 | 59,64 |
| Multas, Juros de Mora e Outros Encargos da Dívida Ativa | 13.123,00 | 13.123,00 | 4.719,02 | 35,96 |
| RECEITA DE TRANSFERÊNCIAS CONSTITUCIONAIS E LEGAIS (II) | 25.222.407,00 | 25.222.407,00 | 22.160.232,04 | 87,86 |
| Cota-Parte FPM | 14.057.225,00 | 14.057.225,00 | 11.341.272,67 | 80,68 |
| Cota-Parte ITR | 71.589,00 | 71.589,00 | 139.101,50 | 194,31 |
| Cota-Parte IPVA | 1.074.645,00 | 1.074.645,00 | 868.721,02 | 80,84 |
| Cota-Parte ICMS | 9.660.950,00 | 9.660.950,00 | 9.583.303,34 | 99,20 |
| Cota-Parte IPI-Exportação | 257.806,00 | 257.806,00 | 166.504,51 | 64,59 |
| Compensações Financeiras Provenientes de Impostos e Transferências Constitucionais | 100.192,00 | 100.192,00 | 61.329,00 | 61,21 |
| Desoneração ICMS (LC 87/96) | 100.192,00 | 100.192,00 | 61.329,00 | 61,21 |
| Outras | - | - | - | - |
| TOTAL DAS RECEITAS PARA APURAÇÃO DA APLICAÇÃO EM AÇÕES E SERVIÇOS PÚBLICOS DE SAÚDE (III) = I + II | 26.864.579,00 | 26.864.579,00 | 24.054.990,41 | 89,54 |

| RECEITAS ADICIONAIS PARA FINANCIAMENTO DA SAÚDE | PREVISÃO INICIAL | PREVISÃO ATUALIZADA (c) | RECEITAS REALIZADAS | |
|--|-------------------|-------------------------|---------------------|---------------|
| | | | Até o Bimestre (d) | % (d/c) x 100 |
| TRANSFERÊNCIA DE RECURSOS DO SISTEMA ÚNICO DE SAÚDE-SUS | 855.003,00 | 1.521.473,35 | 1.740.315,64 | 114,38 |
| Provenientes da União | 855.003,00 | 1.521.473,35 | 1.264.754,16 | 83,13 |
| Provenientes dos Estados | - | - | 475.561,48 | - |
| Provenientes de Outros Municípios | - | - | - | - |
| Outras Receitas do SUS | - | - | - | - |
| TRANSFERÊNCIAS VOLUNTÁRIAS | - | - | - | - |
| RECEITAS DE OPERAÇÕES DE CRÉDITO VINCULADAS À SAÚDE | - | - | - | - |
| OUTRAS RECEITAS PARA FINANCIAMENTO DA SAÚDE | - | - | - | - |
| TOTAL RECEITAS ADICIONAIS PARA FINANCIAMENTO DA SAÚDE | 855.003,00 | 1.521.473,35 | 1.740.315,64 | 114,38 |

| DESPESAS COM SAÚDE (Por Grupo de Natureza da Despesa) | DOTAÇÃO INICIAL | DOTAÇÃO ATUALIZADA (e) | DESPESAS EMPENHADAS | | DESPESAS LIQUIDADAS | | Inscritas em Restos a Pagar não Processados? |
|--|---------------------|------------------------|---------------------|---------------|---------------------|---------------|---|
| | | | Até o Bimestre (f) | % (f/e) x 100 | Até o Bimestre (g) | % (g/e) x 100 | |
| DESPESAS CORRENTES | 6.115.880,00 | 8.566.712,11 | 7.122.215,02 | 83,14 | 6.054.472,29 | 70,67 | 1.067.742,73 |
| Pessoal e Encargos Sociais | 3.849.948,00 | 4.812.469,87 | 3.980.342,68 | 82,71 | 3.496.854,22 | 72,66 | 483.488,46 |
| Juros e Encargos da Dívida | - | - | - | - | - | - | - |
| Outras Despesas Correntes | 2.265.932,00 | 3.754.242,24 | 3.141.872,34 | 83,69 | 2.557.618,07 | 68,13 | 584.254,27 |
| DESPESAS DE CAPITAL | 251.768,00 | 605.229,00 | 370.359,30 | 61,19 | 357.474,00 | 59,06 | 12.885,30 |
| Investimentos | 251.768,00 | 605.229,00 | 370.359,30 | 61,19 | 357.474,00 | 59,06 | 12.885,30 |
| Inversões Financeiras | - | - | - | - | - | - | - |
| Amortização da Dívida | - | - | - | - | - | - | - |
| TOTAL DAS DESPESAS COM SAÚDE (IV) | 6.367.648,00 | 9.171.941,11 | 7.492.574,32 | 81,69 | 6.411.946,29 | 69,91 | 1.080.628,03 |

Prefeitura Municipal de Catanduvas-PR
Relatório Resumido da Execução Orçamentária
Demonstrativo das Receitas e Despesas com Ações e Serviços Públicos de Saúde
Orçamentos Fiscal e da Seguridade Social
Janeiro a Dezembro 2018/Bimestre Novembro-Dezembro

RREO – ANEXO 12 (LC 141/2012, art. 35)

R\$ 1,00

| DESPESAS COM SAÚDE NÃO COMPUTADAS PARA FINS DE APURAÇÃO DO PERCENTUAL MÍNIMO | DOTAÇÃO INICIAL | DOTAÇÃO ATUALIZADA | DESPESAS EMPENHADAS | | DESPESAS LIQUIDADAS | | Inscritas em Restos |
|---|-------------------|---------------------|---------------------|------------------|---------------------|------------------|--------------------------------------|
| | | | Até o Bimestre (h) | % (h/IV f) x 100 | Até o Bimestre (f) | % (f/IV g) x 100 | a Pagar não Processados ⁷ |
| DESPESAS COM INATIVOS E PENSIONISTAS | - | - | - | - | - | - | - |
| DESPESA COM ASSISTÊNCIA À SAÚDE QUE NÃO ATENDE AO PRINCÍPIO DE ACESSO UNIVERSAL | - | - | - | - | - | - | - |
| DESPESAS CUSTEADAS COM OUTROS RECURSOS | 868.019,00 | 2.201.081,97 | 1.518.716,19 | 20,27 | 1.212.204,57 | 18,91 | 306.511,62 |
| Recursos de Transferência do Sistema Único de Saúde - SUS | 866.573,00 | 2.199.635,97 | 1.518.716,19 | 20,27 | 1.212.204,57 | 18,91 | 306.511,62 |
| Recursos de Operações de Crédito | - | - | - | - | - | - | - |
| Outros Recursos | 1.446,00 | 1.446,00 | - | - | - | - | - |
| OUTRAS AÇÕES E SERVIÇOS NÃO COMPUTADOS | - | 30.000,00 | 25.910,80 | 0,35 | 25.910,80 | 0,40 | - |
| RESTOS A PAGAR NÃO PROCESSADOS INSCRITOS INDEVIDAMENTE NO EXERCÍCIO SEM DISPONIBILIDADE FINANCEIRA ¹ | - | - | - | - | - | - | - |
| DESPESAS CUSTEADAS COM DISPONIBILIDADE DE CAIXA VINCULADA AOS RESTOS A PAGAR CANCELADOS ² | - | - | - | - | - | - | - |
| DESPESAS CUSTEADAS COM RECURSOS VINCULADOS À PARCELA DO PERCENTUAL MÍNIMO QUE NÃO FOI APLICADA EM AÇÕES E SERVIÇOS DE SAÚDE EM EXERCÍCIOS ANTERIORES ³ | - | - | - | - | - | - | - |
| TOTAL DAS DESPESAS COM NÃO COMPUTADAS (V) | 868.019,00 | 2.231.081,97 | 1.544.626,99 | 20,62 | 1.238.115,37 | 19,31 | 306.511,62 |

| | | | | | | | |
|--|---------------------|---------------------|---------------------|--------------|---------------------|--------------|-------------------|
| TOTAL DAS DESPESAS COM AÇÕES E SERVIÇOS PÚBLICOS DE SAÚDE (VI) = (IV - V) | 5.499.629,00 | 6.940.859,14 | 5.947.947,33 | 79,38 | 5.173.830,92 | 80,69 | 774.116,41 |
|--|---------------------|---------------------|---------------------|--------------|---------------------|--------------|-------------------|

| | |
|--|-------|
| PERCENTUAL DE APLICAÇÃO EM AÇÕES E SERVIÇOS PÚBLICOS DE SAÚDE SOBRE A RECEITA DE IMPOSTOS LÍQUIDA E TRANSFERÊNCIAS CONSTITUCIONAIS E LEGAIS (VII%) = (VIh / IIIf x 100) ⁴ - LIMITE CONSTITUCIONAL 15% ⁴ e ⁵ | 24,73 |
|--|-------|

| | |
|---|--------------|
| VALOR REFERENTE À DIFERENÇA ENTRE O VALOR EXECUTADO E O LIMITE MÍNIMO CONSTITUCIONAL [VIh - (15 x IIIf) / 100] ⁴ | 2.339.698,77 |
|---|--------------|

| EXECUÇÃO DE RESTOS A PAGAR NÃO PROCESSADOS INSCRITOS COM DISPONIBILIDADE DE CAIXA | INSCRITOS | CANCELADOS/ PRESCRITOS | PAGOS | A PAGAR | PARCELA CONSIDERADA NO LIMITE |
|---|-----------|------------------------|-------|---------|-------------------------------|
| Total | - | - | - | - | - |

| CONTROLE DOS RESTOS A PAGAR CANCELADOS OU PRESCRITOS PARA FINS DE APLICAÇÃO DA DISPONIBILIDADE DE CAIXA CONFORME ARTIGO 24, §1º e 2º | RESTOS A PAGAR CANCELADOS OU PRESCRITOS | | |
|--|---|---|----------------------------|
| | Saldo Inicial | Despesas custeadas no exercício de referência (j) | Saldo Final (Não Aplicado) |
| Total (VIII) | - | - | - |

| CONTROLE DO VALOR REFERENTE AO PERCENTUAL MÍNIMO NÃO CUMPRIDO EM EXERCÍCIOS ANTERIORES PARA FINS DE APLICAÇÃO DOS RECURSOS VINCULADOS CONFORME ARTIGOS 25 E 26 | LIMITE NÃO CUMPRIDO | | |
|--|---------------------|---|----------------------------|
| | Saldo Inicial | Despesas custeadas no exercício de referência (k) | Saldo Final (Não Aplicado) |
| Total (IX) | - | - | - |

| DESPESAS COM SAÚDE (Por Subfunção) | DOTAÇÃO INICIAL | DOTAÇÃO ATUALIZADA | DESPESAS EMPENHADAS | | DESPESAS LIQUIDADAS | | Inscritas em Restos |
|---------------------------------------|---------------------|---------------------|---------------------|---------------------|---------------------|---------------------|--------------------------------------|
| | | | Até o Bimestre (l) | % (l/Total l) x 100 | Até o Bimestre (m) | % (m/Total m) x 100 | a Pagar não Processados ⁷ |
| Atenção Básica | 6.256.853,00 | 8.904.095,06 | 7.326.451,93 | 97,78 | 6.245.823,90 | 97,41 | 1.080.628,03 |
| Assistência Hospitalar e Ambulatorial | - | - | - | - | - | - | - |
| Suporte Profilático e Terapêutico | - | - | - | - | - | - | - |
| Vigilância Sanitária | 9.505,00 | 122.605,00 | 104.417,91 | 1,39 | 104.417,91 | 1,63 | - |
| Vigilância Epidemiológica | 99.844,00 | 143.795,05 | 61.704,48 | 0,82 | 61.704,48 | 0,96 | - |
| Alimentação e Nutrição | - | - | - | - | - | - | - |
| Outras Subfunções | 1.446,00 | 1.446,00 | - | - | - | - | - |
| TOTAL | 6.367.648,00 | 9.171.941,11 | 7.492.574,32 | 100,00 | 6.411.946,29 | 100,00 | 1.080.628,03 |

FONTE: PRONIM RF - Responsabilidade Fiscal, PODER EXECUTIVO MUNICIPAL, 28/Jan/2019, 14h e 55m.

¹ Essa linha apresentará valor somente no Relatório Resumido da Execução Orçamentária do último bimestre do exercício.

² O valor apresentado na intercessão com a coluna "i" ou com a coluna "h" deverá ser o mesmo apresentado no "total j".

³ O valor apresentado na intercessão com a coluna "i" ou com a coluna "h" deverá ser o mesmo apresentado no "total k".

⁴ Limite anual mínimo a ser cumprido no encerramento do exercício. Deverá ser informado o limite estabelecido na Lei Orgânica do Município quando o percentual nela estabelecido for superior ao fixado na LC nº 141/2012

⁵ Durante o exercício esse valor servirá para o monitoramento previsto no art. 23 da LC 141/2012

⁶ Nos cinco primeiros bimestres do exercício o acompanhamento será feito com base na despesa liquidada. No último bimestre do exercício, o valor deverá corresponder ao total da despesa empenhada.

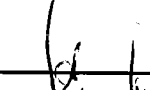
⁷ Essa coluna poderá ser apresentada somente no último bimestre.


Prefeitura Municipal de Catanduvas-PR
Relatório Resumido da Execução Orçamentária
Demonstrativo das Receitas e Despesas com Ações e Serviços Públicos de Saúde
Orçamentos Fiscal e da Seguridade Social
Janeiro a Dezembro 2018/Bimestre Novembro-Dezembro

RREO – ANEXO 12 (LC 141/2012, art. 35)


MOISES APARECIDO DE SOUZA
PREFEITO


OZITEL DE OLIVEIRA
SECRETÁRIO DE FINANÇAS


EDILSON MALAVSKI
CONTROLE INTERNO


JEFFERSON PAVAN
CONTADOR

R\$ 1,00

Prefeitura Municipal de Catanduvas - PR
Relatório Resumido da Execução Orçamentária
Demonstrativo Simplificado do Relatório Resumido da Execução Orçamentária
Orçamentos Fiscal e da Seguridade Social
Janeiro a Dezembro 2018/Bimestre Novembro-Dezembro
RREO - Anexo 14 (LRF, Art. 48)

Em Reais

| BALANÇO ORÇAMENTÁRIO | Até o bimestre |
|--|----------------|
| RECEITAS | |
| Previsão Inicial | 33.064.796,40 |
| Previsão Atualizada | 37.631.763,54 |
| Receitas Realizadas | 29.920.057,66 |
| Déficit Orçamentário | 574.036,51 |
| Saldos de Exercícios Anteriores(Utilizados para Créditos Adicionais) | 5.386.165,40 |
| DESPESAS | |
| Dotação Inicial | 33.064.796,40 |
| Créditos Adicionais | 10.008.598,52 |
| Dotação Atualizada | 43.073.394,92 |
| Despesas Empenhadas | 30.494.094,17 |
| Despesas Liquidadas | 29.977.543,91 |
| Despesas Pagas | 29.954.891,18 |
| Superávit Orçamentário | - |

| DESPESAS POR FUNÇÃO/SUBFUNÇÃO | Até o bimestre |
|-------------------------------|----------------|
| Despesas Empenhadas | 30.494.094,17 |
| Despesas Liquidadas | 29.977.543,91 |

| RECEITA CORRENTE LÍQUIDA - RCL | Até o bimestre |
|--------------------------------|----------------|
| Receita Corrente Líquida | 28.633.490,82 |

| RECEITAS E DESPESAS DO REGIME PRÓPRIO DE PREVIDÊNCIA DOS SERVIDORES | Até o bimestre |
|---|----------------|
| Regime Próprio de Previdência Social dos Servidores - PLANO PREVIDENCIÁRIO | |
| Receitas Previdenciárias Realizadas | 0,00 |
| Despesas Previdenciárias Liquidadas | 0,00 |
| Resultado Previdenciário | 0,00 |
| Regime Próprio de Previdência Social dos Servidores - PLANO FINANCEIRO | |
| Receitas Previdenciárias Realizadas | 0,00 |
| Despesas Previdenciárias Liquidadas | 0,00 |
| Resultado Previdenciário | 0,00 |

| RESULTADOS NOMINAL E PRIMÁRIO | Meta Fixada no Anexo de Metas Fiscais da LDO (a) | Resultado Apurado Até o Bimestre (b) | % em Relação à Meta (b/a) |
|-------------------------------|---|---|------------------------------|
| Resultado Nominal | -180.000,00 | 606.446,75 | -336,91 |
| Resultado Primário | 115.120,00 | 364.934,58 | 317,00 |

| RESTOS A PAGAR POR PODER E MINISTÉRIO PÚBLICO | Inscrição | Cancelamento Até o bimestre | Pagamento Até o bimestre | Saldo a Pagar |
|---|---------------------|-----------------------------|--------------------------|---------------|
| RESTOS A PAGAR PROCESSADOS | 70.605,82 | 0,00 | 70.605,82 | 0,00 |
| Poder Executivo | 70.605,82 | 0,00 | 70.605,82 | 0,00 |
| Poder Legislativo | 0,00 | 0,00 | 0,00 | 0,00 |
| RESTOS A PAGAR NÃO-PROCESSADOS | 1.194.071,69 | 10.839,43 | 1.183.232,26 | 0,00 |
| Poder Executivo | 1.194.071,69 | 10.839,43 | 1.183.232,26 | 0,00 |
| Poder Legislativo | 0,00 | 0,00 | 0,00 | 0,00 |
| TOTAL | 1.264.677,51 | 10.839,43 | 1.253.838,08 | 0,00 |

Prefeitura Municipal de Catanduvas - PR
Relatório Resumido da Execução Orçamentária
Demonstrativo Simplificado do Relatório Resumido da Execução Orçamentária
Orçamentos Fiscal e da Seguridade Social
Janeiro a Dezembro 2018/Bimestre Novembro-Dezembro
RREO - Anexo 14 (LRF, Art. 48)

Em Reais

| DESPESAS COM MANUTENÇÃO E DESENVOLVIMENTO DE ENSINO | Valor Apurado Até o Bimestre | Limites Constitucionais Anuais | |
|---|---------------------------------|------------------------------------|------------------------------|
| | | % Mínimo a Aplicar no Exercício | % Aplicado Até o Bimestre |
| Mínimo Anual de 25% das Receitas de Impostos na Manutenção e Desenvolvimento do Ensino | 6.612.146,97 | 25% | 26,39 |
| Mínimo Anual de 60% do FUNDEB na Remuneração do Magistério com Ensino Infantil e Ensino Fundamental | 2.898.406,35 | 60% | 73,49 |

| RECEITAS DE OPERAÇÕES DE CRÉDITO E DESPESAS DE CAPITAL | Valor apurado até o bimestre | Saldo Não Realizado |
|--|------------------------------|---------------------|
| Receitas de Operações de Crédito | 0,00 | 0,00 |
| Despesa de Capital Líquida | 3.300.682,70 | 3.718.848,08 |

| PROJEÇÃO ATUARIAL DOS REGIMES DE PREVIDÊNCIA | Exercício | 10º Exercício | 20º Exercício | 35º Exercício |
|--|--------------|---------------|---------------|---------------|
| Regime Próprio de Previdência Social dos Servidores | | | | |
| Receitas Previdenciárias (IV) | 2.600.972,88 | 5.536.397,56 | 8.917.142,95 | 2.687.661,59 |
| Despesas Previdenciárias (V) | 1.503.175,78 | 2.609.298,33 | 4.512.064,60 | 4.310.843,45 |
| Resultado Previdenciário (IV-V) | 1.097.797,10 | 2.927.099,23 | 4.405.078,35 | -1.623.181,86 |
| Plano Financeiro | | | | |
| Receitas Previdenciárias (IV) | 0,00 | 0,00 | 0,00 | 0,00 |
| Despesas Previdenciárias (V) | 0,00 | 0,00 | 0,00 | 0,00 |
| Resultado Previdenciário (IV-V) | 0,00 | 0,00 | 0,00 | 0,00 |

| RECEITA DA ALIENAÇÃO DE ATIVOS E APLICAÇÃO DOS RECURSOS | Valor Apurado Até o bimestre | Saldo a Realizar |
|---|------------------------------|------------------|
| Receita de Capital Resultante da Alienação de Ativos | 52.256,83 | -52.256,83 |
| Aplicação dos Recursos da Alienação de Ativos | 0,00 | 0,00 |

| DESPESAS COM AÇÕES E SERVIÇOS PÚBLICOS DE SAÚDE | Valor Apurado Até o Bimestre | Limite Constitucional Anual | |
|---|---------------------------------|------------------------------------|---------------------------|
| | | % Mínimo a Aplicar no exercício | % Aplicado Até o Bimestre |
| Despesas com Ações e Serviços Públicos de Saúde executadas com recursos de impostos | 5.947.947,33 | 15% | 24,73 |

| DESPESAS DE CARÁTER CONTINUADO DERIVADAS DE PPP | Valor Apurado no Exercício Corrente |
|---|-------------------------------------|
| Total das Despesas/RCL (%) | 0,00 |

FONTE: PRONIM RF - Responsabilidade Fiscal, PODER EXECUTIVO MUNICIPAL, 28/Jan/2019, 15h e 00m.

MOISES APARECIDO DE SOUZA
PREFEITO

OZIEL DE OLIVEIRA
SECRETÁRIO DE FINANÇAS

EDILSON MALAVSKI
CONTROLE INTERNO

GEFFERSON FAVAN
CONTADOR