

Prefeitura Municipal de Catanduvas-PR  
Relatório Resumido da Execução Orçamentária


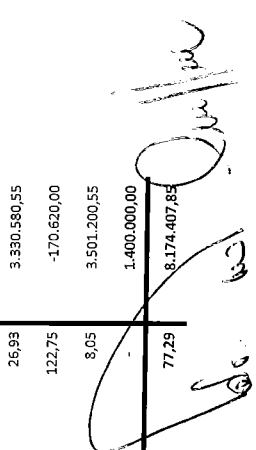
Balanco Orçamentário

Orçamentos Fiscal e da Seguridade Social

Janeiro a Dezembro 2017/Bimestre Novembro-Dezembro

RREO - Anexo 1 (LRF, Art. 52, inciso I, alíneas "a" e "b" do inciso II e §1º)

RECEITAS	PREVISÃO INICIAL	PREVISÃO ATUALIZADA	RECEITAS REALIZADAS			SALDO	
			No Bimestre	%	Até o Bimestre	%	
		(a)	(b)	(b/a)	(c)	(c/a)	(a-c)
RECEITAS (EXCETO INTRA-ORÇAMENTÁRIAS)(I)	32.845.387,00	34.587.090,59	5.276.936,88	15,26	27.812.682,74	80,41	6.774.407,85
RECEITAS CORRENTES	29.412.587,00	30.029.290,59	4.927.837,43	16,41	26.585.463,29	88,53	3.443.827,30
RECEITA TRIBUTÁRIA	1.897.730,00	1.897.730,00	337.382,08	17,78	2.072.576,80	109,21	-174.846,80
IMPOSTOS	1.551.650,00	1.551.650,00	283.394,05	18,26	1.700.931,05	109,62	-149.281,05
TAXAS	346.080,00	346.080,00	53.988,03	15,60	371.645,75	107,39	-25.565,75
RECEITAS DE CONTRIBUIÇÕES	1.057.900,00	1.060.900,00	63.463,53	5,98	415.362,40	39,25	644.537,60
CONTRIBUIÇÕES SOCIAIS	662.900,00	662.900,00	-	-	-	-	662.900,00
CONTRIBUIÇÃO PARA O CUSTEIO DO SERVIÇO DE ILUMINAÇÃO	395.000,00	398.000,00	63.463,53	15,95	415.362,40	104,61	-18.362,40
RECEITA PATRIMONIAL	1.627.700,00	1.627.700,00	-4.392,63	-0,27	561.932,33	34,52	1.065.747,67
RECEITAS DE VALORES MOBILIÁRIOS	1.627.700,00	1.627.700,00	-4.392,63	-0,27	561.932,33	34,52	1.065.747,67
RECEITA DE SERVIÇOS	36.000,00	36.000,00	-	-	-	-	36.000,00
TRANSFERÊNCIAS CORRENTES	24.646.200,00	25.253.903,59	4.482.524,52	17,75	23.417.423,60	92,73	1.836.479,99
TRANSFERÊNCIAS INTERGOVERNAMENTAIS	24.641.100,00	25.248.803,59	4.482.524,52	17,75	23.415.759,74	92,74	1.833.043,85
TRANSFERÊNCIAS DE PESSOAS	5.100,00	5.100,00	-	-	1.663,86	32,62	3.436,14
OUTRAS RECEITAS CORRENTES	147.057,00	153.057,00	48.859,93	31,92	117.148,16	76,54	35.908,84
MULTAS E JUROS DE MORA	45.100,00	45.100,00	1.037,14	2,30	10.344,12	22,94	34.755,88
INDENIZAÇÕES E RESTITUIÇÕES	23.200,00	23.200,00	2.745,90	11,84	24.050,25	103,66	-850,25
RECEITA DA DÍVIDA ATIVA	65.557,00	71.557,00	2.459,24	3,44	29.467,34	41,13	42.089,66
RECEITAS DIVERSAS	13.200,00	13.200,00	42.617,65	322,86	53.286,45	403,69	-40.086,45
RECEITAS DE CAPITAL	3.432.800,00	4.557.800,00	349.099,45	7,66	1.227.219,45	26,93	3.330.580,55
TRANSFERÊNCIAS DE CAPITAL	3.432.800,00	4.557.800,00	349.099,45	7,66	1.227.219,45	26,93	3.330.580,55
TRANSFERÊNCIAS INTERGOVERNAMENTAIS	750.000,00	750.000,00	360.000,00	48,00	920.620,00	122,75	-170.620,00
TRANSFERÊNCIAS DE CONVÊNIOS	2.682.800,00	3.807.800,00	-10.900,55	-0,29	306.599,45	8,05	3.501.200,55
RECEITAS (INTRA-ORÇAMENTÁRIAS)(II)	1.400.000,00	1.400.000,00	-	-	-	-	1.400.000,00
SUBTOTAL DAS RECEITAS(III)=(I+II)	34.245.387,00	35.987.090,59	5.276.936,88	14,66	27.812.682,74	77,29	8.174.407,85

Prefeitura Municipal de Catanduvas-PR  
Relatório Resumido da Execução Orçamentária


Balanco Orçamentário

Orçamentos Fiscal e da Seguridade Social

Janeiro a Dezembro 2017/Bimestre Novembro-Dezembro

RREO - Anexo 1 (LRF, Art. 52, inciso I, alíneas "a" e "b" do inciso II e §1º)

RECEITAS	PREVISÃO INICIAL	PREVISÃO ATUALIZADA (a)	RECEITAS REALIZADAS				Em Reais
			No Bimestre (b)	% (b/a)	Até o Bimestre (c)	% (c/a)	
							SALDO (a-c)
<b>OPERAÇÕES DE CRÉDITO-REFINANCIAMENTO (V)</b>							
Operações de Crédito Internas	-	-	-	-	-	-	-
Mobiliária	-	-	-	-	-	-	-
Contratual	-	-	-	-	-	-	-
Operações de Crédito Externas	-	-	-	-	-	-	-
Mobiliária	-	-	-	-	-	-	-
Contratual	-	-	-	-	-	-	-
<b>SUBTOTAL COM REFINANCIAMENTO (V)=(II+IV)</b>	34.245.387,00	35.987.090,59	5.276.996,88	14,66	27.812.682,74	77,29	8.174.407,85
<b>DÉFICIT (VI)</b>							
<b>TOTAL (VII)=(V+VI)</b>	34.245.387,00	35.987.090,59	5.276.996,88	14,66	27.812.682,74	77,29	8.174.407,85
<b>SALDOS DE EXERCÍCIOS ANTERIORES</b>							
Recursos Arrecadados em Exercícios Anteriores - RPPS	-	-	-	-	3.347.260,78	-	-
Superávit Financeiro Utilizado para Créditos Adicionais	-	-	-	-	-	-	-
Reabertura de Créditos Adicionais	-	-	-	-	3.347.260,78	-	-



Prefeitura Municipal de Catanduvas-PR  
Relatório Resumido da Execução Orçamentária

Balanco Orçamentário

Orçamentos Fiscal e da Seguridade Social

Janeiro a Dezembro 2017/Bimestre Novembro-Dezembro


RREO - Anexo 1 (LRF, Art. 52, inciso I, alíneas "a" e "b" do inciso II e §1º)



DESPESAS	DOTAÇÃO INICIAL (d)	DOTAÇÃO ATUALIZADA (e)	DESPESAS EMPENHADAS (f)		SALDO (g)=(e-f)	DESPESAS LIQUIDADAS (h)		SALDO (i)=(e-h)	DESPESAS PAGAS ATÉ O BIMESTRE (j)	INSCRITAS EM RESTOS A PAGAR NÃO PROCESSADOS (k)
			No	Até o Bimestre		No	Até o Bimestre			
			Bimestre			Bimestre				
DESPESAS (EXCETO INTRA-ORÇAMENTÁRIAS) (VIII)	32.617.117,00	37.756.508,40	5.794.584,28	23.932.176,71	13.824.331,69	5.592.771,34	22.998.170,37	14.758.338,03	22.927.564,55	934.006,34
DESPESAS CORRENTES	26.912.697,00	29.476.596,39	5.007.682,89	22.058.591,63	7.418.004,76	5.353.595,32	21.818.484,92	7.658.111,47	21.750.871,10	240.106,71
PESSOAL E ENCARGOS SOCIAIS	14.177.483,00	16.124.872,61	3.158.628,38	12.749.392,09	3.375.480,52	3.158.628,38	12.749.392,09	3.375.480,52	12.695.727,75	-
JUROS E ENCARGOS DA DÍVIDA	26.400,00	26.400,00	-	-	26.400,00	-	-	26.400,00	-	-
OUTRAS DESPESAS CORRENTES	12.708.814,00	13.325.323,78	1.849.054,51	9.309.199,54	4.016.124,24	2.194.966,94	9.069.092,83	4.256.230,95	9.055.143,35	240.106,71
DESPESAS DE CAPITAL	4.435.170,00	7.010.662,01	786.901,39	1.873.585,08	5.137.076,93	239.176,02	1.179.685,45	5.830.976,56	1.176.693,45	693.899,63
INVESTIMENTOS	4.350.170,00	6.925.662,01	786.901,39	1.873.585,08	5.052.076,93	239.176,02	1.179.685,45	5.745.976,56	1.176.693,45	693.899,63
AMORTIZAÇÃO DA DÍVIDA / REFINANCIAMENTO DA DÍVIDA	85.000,00	85.000,00	-	-	85.000,00	-	-	85.000,00	-	-
RESERVA DE CONTINGÊNCIA	1.269.250,00	1.269.250,00	-	-	1.269.250,00	-	-	1.269.250,00	-	-
DESPESAS (INTRA-ORÇAMENTÁRIAS) (IX)	1.628.270,00	1.859.206,06	925.592,01	1.684.872,75	174.333,31	925.592,01	1.684.872,75	174.333,31	1.684.872,75	-
SUBTOTAL DAS DESPESAS (X)=(VIII+IX)	34.245.387,00	39.615.714,46	6.720.176,29	25.617.049,46	13.998.665,00	6.518.363,35	24.683.043,12	14.932.671,34	24.612.437,30	934.006,34
AMORTIZAÇÃO DA DÍVIDA/REFINANCIAMENTO (XI)	-	-	-	-	-	-	-	-	-	-
Amortização da Dívida Interna	-	-	-	-	-	-	-	-	-	-
Dívida Mobiliária	-	-	-	-	-	-	-	-	-	-
Outras Dívidas	-	-	-	-	-	-	-	-	-	-
Amortização da Dívida Externa	-	-	-	-	-	-	-	-	-	-
Dívida Mobiliária	-	-	-	-	-	-	-	-	-	-
Outras Dívidas	-	-	-	-	-	-	-	-	-	-
SUBTOTAL C/ REFINANCIAMENTO (XII)=(X+XI)	34.245.387,00	39.615.714,46	6.720.176,29	25.617.049,46	13.998.665,00	6.518.363,35	24.683.043,12	14.932.671,34	24.612.437,30	934.006,34
SUPERÁVIT (XIII)	-	-	-	2.195.633,28	-	-	2.195.633,28	-	3.200.245,44	-
TOTAL (XIV)=(XII+XIII)	34.245.387,00	39.615.714,46	6.720.176,29	27.812.682,74	-	6.518.363,35	26.878.676,40	-	27.812.682,74	934.006,34
RESERVA DO RPPS	-	-	-	-	-	-	-	-	-	-

Prefeitura Municipal de Catanduvas-PR  
Relatório Resumido da Execução Orçamentária  
**Balanco Orçamentário**  
Orçamentos Fiscal e da Seguridade Social  
Janeiro a Dezembro 2017/Bimestre Novembro-Dezembro

RREO - Anexo 1 (LRF, Art. 52, inciso I, alíneas "a" e "b" do inciso II e §1º)

RECEITAS INTRA-ORÇAMENTÁRIAS	PREVISÃO INICIAL	PREVISÃO ATUALIZADA (a)	RECEITAS REALIZADAS			SALDO (a-c)
			No Bimestre (b)	% (b/a)	Até o Bimestre (c)	
RECEITAS CORRENTES INTRAORÇAMENTÁRIAS	1.400.000,00	1.400.000,00	-	-	-	1.400.000,00
	1.400.000,00	1.400.000,00	-	-	-	1.400.000,00
	1.400.000,00	1.400.000,00	-	-	-	1.400.000,00
TOTAL	1.400.000,00	1.400.000,00	-	-	-	1.400.000,00

Prefeitura Municipal de Catanduvas-PR  
Relatório Resumido da Execução Orçamentária  
Balço Orçamentário

Orçamentos Fiscal e da Seguridade Social  
Janeiro a Dezembro 2017/Bimestre Novembro-Dezembro

RREO - Anexo 1 (LRF, Art. 52, inciso I, alíneas "a" e "b" do inciso II e §1º)

DESPESAS INTRA-ORÇAMENTÁRIAS	DOTAÇÃO INICIAL (d)	DOTAÇÃO ATUALIZADA (e)	DESPESAS EMPENHADAS		SALDO (g)=(e-f)	DESPESAS LIQUIDADAS		SALDO (i)=(e-h)	DESPESAS PAGAS ATÉ O BIMESTRE (j)	INSCRITAS EM RESTOS A PAGAR NÃO PROCESSADOS (k)
			No	Até o Bimestre (f)		No	Até o Bimestre (h)			
			Bimestre			Bimestre				
DESPESAS CORRENTES	1.628.270,00	1.859.206,06	925.592,01	1.684.872,75	174.333,31	925.592,01	1.684.872,75	174.333,31	1.684.872,75	-
PESSOAL E ENCARGOS SOCIAIS	928.270,00	1.159.206,06	249.575,71	1.008.856,45	150.349,61	249.575,71	1.008.856,45	150.349,61	1.008.856,45	-
OUTRAS DESPESAS CORRENTES	700.000,00	700.000,00	676.016,30	676.016,30	23.983,70	676.016,30	676.016,30	23.983,70	676.016,30	-
TOTAL	1.628.270,00	1.859.206,06	925.592,01	1.684.872,75	174.333,31	925.592,01	1.684.872,75	174.333,31	1.684.872,75	-

FONTE: PRONIM RF - Responsabilidade Fiscal, 25/Jan/2018, 09h e 49m.

Nota: Durante o exercício, somente as despesas liquidadas são consideradas executadas. No encerramento do exercício, as despesas não liquidadas inscritas em restos a pagar não processados são também consideradas executadas. Dessa forma, para maior transparência, as despesas executadas estão segregadas em:

- a) Despesas liquidadas, consideradas aquelas em que houve a entrega do material ou serviço, nos termos do art. 63 da Lei 4.320/64;
- b) Despesas empenhadas mas não liquidadas, inscritas em Restos a Pagar não processados, consideradas liquidadas no encerramento do exercício, por força do art. 35, inciso II da Lei 4.320/64.

MOISES APARECIDO DE SOUZA  
PREFEITO

EDILSON MALAVSKI  
CONTROLE INTERNO

OZIEL DE OLIVEIRA  
SECRETÁRIO DE FINANÇAS

GEFFERSON PAVAN  
CONTADOR

CRC PR-058882/O-0

Prefeitura Municipal de Catanduvas - PR  
Relatório Resumido de Execução Orçamentária  
**Demonstrativo da Execução das Despesas por Função/Subfunção**  
Orçamento Fiscal e da Seguridade Social  
Janeiro a Dezembro 2017/Bimestre Novembro-Dezembro

RREO - ANEXO II(LRF, Art. 52, inciso II, alínea 'c')

FUNÇÃO/SUBFUNÇÃO	Dotação Inicial	Dotação Atualizada	Despesas Empenhadas			SALDO	Despesas Liquidadas			SALDO	Inscritas em Restos a Pagar Não Processados
			No Bimestre	Até o Bimestre	%		No Bimestre	Até o Bimestre	%		
(a)	(b)	(b/total b)	(c)=(a-b)	(d)	(d/total d)	(e)=(a-d)	(f)				
DESPESAS(EXCETO INTRAORÇAMENTÁRIAS)(I)	32.617.117,00	37.756.508,40	5.794.584,28	23.932.176,71	93,42	13.824.331,69	5.592.771,34	22.998.170,37	93,17	14.758.338,03	934.006,34
Legislativa	660.123,00	659.423,00	112.927,21	654.177,64	2,55	5.245,36	112.927,21	654.177,64	2,65	5.245,36	0,00
Ação Legislativa	660.123,00	659.423,00	112.927,21	654.177,64	2,55	5.245,36	112.927,21	654.177,64	2,65	5.245,36	0,00
Administração	4.136.127,00	3.719.890,80	557.226,88	2.536.040,74	9,90	1.183.850,06	575.800,44	2.507.850,74	10,16	1.212.040,06	28.190,00
Planejamento e Orçamento	271.850,00	277.050,00	45.340,75	182.958,27	0,71	94.091,73	45.340,75	182.958,27	0,74	94.091,73	0,00
Administração Geral	3.031.700,00	2.618.170,12	357.672,40	1.716.102,41	6,70	902.067,71	373.745,96	1.687.912,41	6,84	930.257,71	28.190,00
Administração Financeira	770.627,00	757.914,82	139.866,37	579.099,20	2,26	178.815,62	142.366,37	579.099,20	2,35	178.815,62	0,00
Controle Interno	61.950,00	66.755,86	14.347,36	57.880,86	0,23	8.875,00	14.347,36	57.880,86	0,23	8.875,00	0,00
Assistência Social	1.515.200,00	1.864.079,73	290.726,12	1.380.465,51	5,39	483.614,22	328.157,16	1.342.065,51	5,44	522.014,22	38.400,00
Administração Geral	451.660,00	691.655,29	157.846,75	670.549,46	2,62	21.105,83	165.166,79	668.849,46	2,71	22.805,83	1.700,00
Assistência ao Idoso	34.900,00	44.900,00	7.176,80	41.147,97	0,16	3.752,03	6.976,80	39.747,97	0,16	5.152,03	1.400,00
Assistência ao Portador de Deficiência	500,00	500,00	0,00	0,00	0,00	500,00	0,00	0,00	0,00	500,00	0,00
Assistência à Criança e ao Adolescente	200.540,00	219.918,29	25.426,68	138.298,42	0,54	81.619,87	29.097,58	138.298,42	0,56	81.619,87	0,00
Assistência Comunitária	827.600,00	907.106,15	100.275,89	530.469,66	2,07	376.636,49	126.915,99	495.169,66	2,01	411.936,49	35.300,00
Previdência Social	2.185.000,00	2.185.000,00	0,00	0,00	0,00	2.185.000,00	0,00	0,00	0,00	2.185.000,00	0,00
Previdência do Regime Estatutário	2.185.000,00	2.185.000,00	0,00	0,00	0,00	2.185.000,00	0,00	0,00	0,00	2.185.000,00	0,00
Saúde	6.659.720,00	8.198.045,43	1.440.290,16	6.585.963,68	25,71	1.612.081,75	1.442.271,93	6.316.274,68	25,59	1.881.770,75	269.689,00
Atenção Básica	6.547.600,00	8.082.425,43	1.425.562,51	6.526.768,49	25,48	1.555.656,94	1.427.544,28	6.257.079,49	25,35	1.825.345,94	269.689,00
Vigilância Sanitária	32.600,00	32.600,00	0,00	2.180,67	0,01	30.419,33	0,00	2.180,67	0,01	30.419,33	0,00
Vigilância Epidemiológica	79.520,00	83.020,00	14.727,65	57.014,52	0,22	26.005,48	14.727,65	57.014,52	0,23	26.005,48	0,00
Trabalho	100.850,00	34.895,85	0,00	0,00	0,00	34.895,85	0,00	0,00	0,00	34.895,85	0,00
Fomento ao Trabalho	100.850,00	34.895,85	0,00	0,00	0,00	34.895,85	0,00	0,00	0,00	34.895,85	0,00
Educação	6.204.780,00	7.808.722,73	1.731.314,32	6.529.536,77	25,49	1.279.185,96	1.531.264,50	6.269.137,14	25,40	1.539.585,59	260.399,63
Alimentação e Nutrição	767.900,00	662.260,94	74.957,71	356.847,17	1,39	305.413,77	74.957,71	356.847,17	1,45	305.413,77	0,00
Ensino Fundamental	4.416.970,00	6.101.936,06	1.478.508,92	5.355.822,93	20,91	746.113,13	1.278.459,10	5.096.923,30	20,65	1.005.012,76	258.899,63
Ensino Médio	14.600,00	14.600,00	0,00	0,00	0,00	14.600,00	0,00	0,00	0,00	14.600,00	0,00
Educação Infantil	913.350,00	923.697,67	155.868,18	733.098,61	2,86	190.599,06	155.868,18	731.598,61	2,96	192.099,06	1.500,00

*[Assinatura]*

Prefeitura Municipal de Catanduvas - PR  
Relatório Resumido de Execução Orçamentária  
**Demonstrativo da Execução das Despesas por Função/Subfunção**  
Orçamento Fiscal e da Seguridade Social  
Janeiro a Dezembro 2017/Bimestre Novembro-Dezembro

RREO - ANEXO II(LRF, Art. 52, inciso II, alínea 'c')

Educação de Jovens e Adultos	79.680,00	93.948,06	21.979,51	83.768,06	0,33	10.180,00	21.979,51	83.768,06	0,34	10.180,00	R\$ 1,00
Educação Especial	12.280,00	12.280,00	0,00	0,00	0,00	12.280,00	0,00	0,00	0,00	12.280,00	0,00
Cultura	539.040,00	544.091,11	239.123,07	402.680,74	1,57	141.410,37	177.423,07	339.780,74	1,38	204.310,37	62.900,00
Difusão Cultural	539.040,00	544.091,11	239.123,07	402.680,74	1,57	141.410,37	177.423,07	339.780,74	1,38	204.310,37	62.900,00
Urbanismo	3.794.430,00	5.165.338,50	501.843,73	2.046.296,22	7,99	3.119.042,28	488.023,95	2.001.027,84	8,11	3.164.310,66	45.268,38
Infra-Estrutura Urbana	1.165.300,00	2.483.057,24	-19.157,20	22.116,06	0,09	2.460.941,18	0,00	22.116,06	0,09	2.460.941,18	0,00
Serviços Urbanos	2.629.130,00	2.682.281,26	521.000,93	2.024.180,16	7,90	658.101,10	488.023,95	1.978.911,78	8,02	703.369,48	45.268,38
Habituação	13.200,00	13.200,00	0,00	0,00	0,00	13.200,00	0,00	0,00	0,00	13.200,00	0,00
Habituação Urbana	13.200,00	13.200,00	0,00	0,00	0,00	13.200,00	0,00	0,00	0,00	13.200,00	0,00
Saneamento	1.400,00	1.400,00	0,00	0,00	0,00	1.400,00	0,00	0,00	0,00	1.400,00	0,00
Saneamento Básico Urbano	1.400,00	1.400,00	0,00	0,00	0,00	1.400,00	0,00	0,00	0,00	1.400,00	0,00
Gestão Ambiental	37.750,00	37.750,00	0,00	0,00	0,00	37.750,00	0,00	0,00	0,00	37.750,00	0,00
Preservação e Conservação Ambiental	37.750,00	37.750,00	0,00	0,00	0,00	37.750,00	0,00	0,00	0,00	37.750,00	0,00
Agricultura	492.650,00	520.750,87	74.254,22	361.571,01	1,41	159.179,86	87.326,47	359.371,01	1,46	161.379,86	2.200,00
Extensão Rural	492.650,00	520.750,87	74.254,22	361.571,01	1,41	159.179,86	87.326,47	359.371,01	1,46	161.379,86	2.200,00
Indústria	33.870,00	33.870,00	0,00	0,00	0,00	33.870,00	0,00	0,00	0,00	33.870,00	0,00
Promoção Industrial	33.870,00	33.870,00	0,00	0,00	0,00	33.870,00	0,00	0,00	0,00	33.870,00	0,00
Comércio e Serviços	6.200,00	6.200,00	0,00	0,00	0,00	6.200,00	0,00	0,00	0,00	6.200,00	0,00
Promoção Comercial	6.200,00	6.200,00	0,00	0,00	0,00	6.200,00	0,00	0,00	0,00	6.200,00	0,00
Transporte	3.697.420,00	4.420.470,45	596.026,54	2.463.477,47	9,62	1.956.992,98	572.960,02	2.253.977,47	9,13	2.166.492,98	209.500,00
Transporte Rodoviário	3.697.420,00	4.420.470,45	596.026,54	2.463.477,47	9,62	1.956.992,98	572.960,02	2.253.977,47	9,13	2.166.492,98	209.500,00
Desporto e Lazer	326.830,00	309.074,91	97.937,44	250.045,94	0,98	59.028,97	102.028,01	247.245,94	1,00	61.828,97	2.800,00
Desporto Comunitário	326.830,00	309.074,91	97.937,44	250.045,94	0,98	59.028,97	102.028,01	247.245,94	1,00	61.828,97	2.800,00
Encargos Especiais	943.277,00	965.055,02	152.914,59	721.920,99	2,82	243.134,03	174.588,58	707.261,66	2,87	257.793,36	14.659,33
Serviço da Dívida Interna	111.400,00	111.400,00	0,00	0,00	0,00	111.400,00	0,00	0,00	0,00	111.400,00	0,00
Outros Encargos Especiais	831.877,00	853.655,02	152.914,59	721.920,99	2,82	131.734,03	174.588,58	707.261,66	2,87	146.393,36	14.659,33
Reserva de Contingência	1.269.250,00	1.269.250,00	0,00	0,00	0,00	1.269.250,00	0,00	0,00	0,00	1.269.250,00	0,00
Reserva de Contingência	1.269.250,00	1.269.250,00	0,00	0,00	0,00	1.269.250,00	0,00	0,00	0,00	1.269.250,00	0,00
DESPESAS INTRAORÇAMENTÁRIAS (II)	1.628.270,00	1.859.206,06	925.592,01	1.684.872,75	6,58	174.333,31	925.592,01	1.684.872,75	6,58	174.333,31	0,00
<b>TOTAL (III)=(I+II)</b>	<b>34.245.387,00</b>	<b>39.615.714,46</b>	<b>6.720.176,29</b>	<b>25.617.049,46</b>	<b>100,00</b>	<b>13.998.665,00</b>	<b>6.518.363,35</b>	<b>24.683.043,12</b>	<b>100,00</b>	<b>14.932.671,34</b>	<b>934.006,34</b>

*[Assinaturas e rubricas manuscritas]*

Prefeitura Municipal de Catanduvas - PR  
Relatório Resumido de Execução Orçamentária  
**Demonstrativo da Execução das Despesas por Função/Subfunção**  
Orçamento Fiscal e da Seguridade Social  
Janeiro a Dezembro 2017/Bimestre Novembro-Dezembro

RREO - ANEXO II(LRF, Art. 52, inciso II, alínea 'c')											
FUNÇÃO/SUBFUNÇÃO	Dotação Inicial	Dotação Atualizada	Despesas Empenhadas			SALDO	Despesas Liquidadas			SALDO	Inscritas em Restos a Pagar Não Processados
			No Bimestre	Até o Bimestre	%(b/III b)		No Bimestre	Até o Bimestre	%(d/III d)		
DESPESAS(INTRAORÇAMENTÁRIAS) (II)	1.628.270,00	1.859.206,06	925.592,01	1.684.872,75	6,58	174.333,31	925.592,01	1.684.872,75	6,83	174.333,31	0,00
Legislativa	7.500,00	8.200,00	2.013,54	8.199,14	0,03	0,86	2.013,54	8.199,14	0,03	0,86	0,00
Ação Legislativa	7.500,00	8.200,00	2.013,54	8.199,14	0,03	0,86	2.013,54	8.199,14	0,03	0,86	0,00
Administração	140.400,00	150.900,00	28.127,38	120.944,34	0,47	29.955,66	28.127,38	120.944,34	0,49	29.955,66	0,00
Planejamento e Orçamento	7.000,00	8.800,00	2.140,29	8.591,90	0,03	208,10	2.140,29	8.591,90	0,03	208,10	0,00
Administração Geral	97.600,00	100.600,00	16.718,42	75.833,55	0,30	24.766,45	16.718,42	75.833,55	0,31	24.766,45	0,00
Administração Financeira	25.000,00	30.700,00	7.848,29	30.464,71	0,12	235,29	7.848,29	30.464,71	0,12	235,29	0,00
Controle Interno	10.800,00	10.800,00	1.420,38	6.054,18	0,02	4.745,82	1.420,38	6.054,18	0,02	4.745,82	0,00
Assistência Social	42.600,00	59.600,00	14.699,59	56.622,11	0,22	2.977,89	14.699,59	56.622,11	0,23	2.977,89	0,00
Administração Geral	5.000,00	37.000,00	10.173,32	36.935,02	0,14	64,98	10.173,32	36.935,02	0,15	64,98	0,00
Assistência à Criança e ao Adolescente	17.000,00	2.000,00	0,00	0,00	0,00	2.000,00	0,00	0,00	0,00	2.000,00	0,00
Assistência Comunitária	20.600,00	20.600,00	4.526,27	19.687,09	0,08	912,91	4.526,27	19.687,09	0,08	912,91	0,00
Saúde	269.000,00	342.325,25	74.525,39	282.089,20	1,10	60.236,05	74.525,39	282.089,20	1,14	60.236,05	0,00
Atenção Básica	250.900,00	327.725,25	73.104,38	279.287,11	1,09	48.438,14	73.104,38	279.287,11	1,13	48.438,14	0,00
Vigilância Epidemiológica	18.100,00	14.600,00	1.421,01	2.802,09	0,01	11.797,91	1.421,01	2.802,09	0,01	11.797,91	0,00
Trabalho	1.000,00	1.000,00	0,00	0,00	0,00	1.000,00	0,00	0,00	0,00	1.000,00	0,00
Fomento ao Trabalho	1.000,00	1.000,00	0,00	0,00	0,00	1.000,00	0,00	0,00	0,00	1.000,00	0,00
Educação	416.350,00	485.069,77	103.719,49	434.953,97	1,70	50.115,80	103.719,49	434.953,97	1,76	50.115,80	0,00
Alimentação e Nutrição	2.900,00	3.580,10	910,40	3.580,10	0,01	0,00	910,40	3.580,10	0,01	0,00	0,00
Ensino Fundamental	331.750,00	406.789,67	88.502,46	367.903,62	1,44	38.886,05	88.502,46	367.903,62	1,49	38.886,05	0,00
Educação Infantil	80.000,00	73.000,00	14.306,63	63.470,25	0,25	9.529,75	14.306,63	63.470,25	0,26	9.529,75	0,00
Educação Especial	1.700,00	1.700,00	0,00	0,00	0,00	1.700,00	0,00	0,00	0,00	1.700,00	0,00
Cultura	3.650,00	9.150,00	2.292,86	8.697,42	0,03	452,58	2.292,86	8.697,42	0,04	452,58	0,00
Difusão Cultural	3.650,00	9.150,00	2.292,86	8.697,42	0,03	452,58	2.292,86	8.697,42	0,04	452,58	0,00
Urbanismo	30.000,00	39.491,04	9.593,01	39.491,04	0,15	0,00	9.593,01	39.491,04	0,16	0,00	0,00
Serviços Urbanos	30.000,00	39.491,04	9.593,01	39.491,04	0,15	0,00	9.593,01	39.491,04	0,16	0,00	0,00
Agricultura	12.200,00	12.200,00	2.294,11	9.224,32	0,04	2.975,68	2.294,11	9.224,32	0,04	2.975,68	0,00

*[Assinatura]*



Prefeitura Municipal de Catanduvas - PR  
Relatório Resumido de Execução Orçamentária

**Demonstrativo da Execução das Despesas por Função/Subfunção**

Orçamento Fiscal e da Seguridade Social

Janeiro a Dezembro 2017/Bimestre Novembro-Dezembro

RREO - ANEXO II(LRF, Art. 52, inciso II, alínea 'c')


Extensão Rural	12.200,00	12.200,00	2.294,11	9.224,32	2.975,68	2.294,11	9.224,32	2.975,68	0,04	2.975,68	R\$ 1,00
Transporte	2.650,00	2.650,00	10.763,39	44.021,40	1.628,60	10.763,39	44.021,40	1.628,60	0,18	1.628,60	0,00
Transporte Rodoviário	2.650,00	2.650,00	10.763,39	44.021,40	1.628,60	10.763,39	44.021,40	1.628,60	0,18	1.628,60	0,00
Desporto e Lazer	1.020,00	3.720,00	811,13	3.268,75	451,25	811,13	3.268,75	451,25	0,01	451,25	0,00
Desporto Comunitário	1.020,00	3.720,00	811,13	3.268,75	451,25	811,13	3.268,75	451,25	0,01	451,25	0,00
Encargos Especiais	701.900,00	701.900,00	676.752,12	677.361,06	24.538,94	676.752,12	677.361,06	24.538,94	2,74	24.538,94	0,00
Outros Encargos Especiais	701.900,00	701.900,00	676.752,12	677.361,06	24.538,94	676.752,12	677.361,06	24.538,94	2,74	24.538,94	0,00
TOTAL	1.628.270,00	1.859.206,06	925.592,01	1.684.872,75	174.333,31	925.592,01	1.684.872,75	174.333,31	6,83	174.333,31	0,00


FONTE: PRONIM RF - Responsabilidade Fiscal, 25/Jan/2018, 09h e 50m.


Nota: Durante o exercício, somente as despesas liquidadas são consideradas executadas. No encerramento do exercício, as despesas não liquidadas inscritas em restar não processados são também consideradas executadas. Dessa forma, para maior transparência, as despesas executadas estão segregadas em:


a) Despesas liquidadas, consideradas aquelas em que houve a entrega do material ou serviço, nos termos do art. 63 da Lei 4.320/64;

b) Despesas empenhadas mas não liquidadas, inscritas em Restos a Pagar não processados, consideradas liquidadas no encerramento do exercício, por força do art.35, inciso II da Lei 4.320/64.

  
MOISÉS AFARECIDO DE SOUZA  
PREFEITO

  
EDILSON MALAVSKI  
CONTROLE INTERNO

  
OZIENT DE OLIVEIRA  
SECRETÁRIO DE FINANÇAS

  
GEFFERSON PAVAN  
CONTADOR

CRC PR-058882/O-0

Prefeitura Municipal de Catanduvas - PR  
Relatório Resumido da Execução Orçamentária  
**Demonstrativo da Receita Corrente Líquida**  
Orçamentos Fiscal e da Seguridade Social  
Janeiro/2017 a Dezembro/2017


RREO - ANEXO 3 (LRF, Art. 53, inciso I)		ESPECIFICAÇÃO	EVOLUÇÃO DA RECEITA REALIZADA NOS ÚLTIMOS 12 MESES												TOTAL (ÚLTIMOS 12 MESES)	PREVISÃO ATUALIZADA 2017
			R\$ 1,00													
			Janeiro/2017	Fevereiro/2017	Março/2017	Abril/2017	Maio/2017	Junho/2017	Julho/2017	Agosto/2017	Setembro/2017	Outubro/2017	Novembro/2017	Dezembro/2017		
RECEITAS CORRENTES (I)			3.332.396,16	2.533.043,94	2.591.135,70	2.214.697,77	2.600.089,92	2.299.974,94								
RECEITA TRIBUTÁRIA			2.511.166,67	2.402.638,97	2.139.332,96	2.485.350,75	2.277.304,59	3.312.729,28						30.699.861,65	34.676.440,59	
			127.276,65	142.061,34	283.549,02	158.386,44	167.576,78	195.622,56								
IPTU			167.660,16	177.803,42	160.257,86	155.000,49	186.095,87	151.286,21					2.072.576,80	1.897.730,00		
			1.265,61	12.420,30	71.234,41	5.807,43	5.403,05	6.167,09								
ISS			1.435,93	3.165,37	3.332,45	2.074,56	1.064,73	3.177,12					116.548,05	85.400,00		
			87.406,28	64.111,31	84.188,09	71.580,58	70.365,19	85.449,42								
ITBI			79.627,76	78.588,59	74.875,02	69.609,57	66.671,73	30.155,77					862.629,31	976.000,00		
			17.220,00	-	11.700,00	4.960,00	12.420,00	32.777,30								
IRRF			13.000,00	12.778,37	14.160,00	15.460,00	3.720,00	5.510,00					143.705,67	215.000,00		
			1.823,20	34.783,94	45.612,96	39.537,92	49.973,46	43.868,24								
Outras Receitas Tributárias			45.246,04	54.527,19	44.298,07	45.282,30	90.071,65	83.023,05					578.048,02	275.250,00		
			19.561,56	30.745,79	70.813,56	36.500,51	29.415,08	27.360,51								
RECEITAS DE CONTRIBUIÇÕES			28.350,43	28.743,90	23.592,32	22.574,06	24.567,76	29.420,27					371.645,75	346.080,00		
			30.107,83	32.296,23	60.560,85	37.698,62	33.277,75	34.065,94								
RECEITA PATRIMONIAL			30.052,62	33.877,36	30.099,99	30.861,68	33.830,33	29.633,20					416.362,40	1.060.900,00		
			72.215,73	62.892,79	73.238,03	56.231,85	64.964,44	56.699,33								
RECEITA DE SERVIÇOS			56.761,09	50.685,99	37.239,26	35.416,45	-26.109,95	21.717,32					561.952,33	1.627.700,00		
			-	-	-	-	-	-								
TRANSFERÊNCIAS CORRENTES			3.093.074,90	2.292.068,00	2.160.129,39	1.955.103,35	2.331.679,39	2.007.824,83					-	36.000,00		
			2.247.189,74	2.135.064,43	1.904.263,48	2.260.703,49	2.069.079,06	3.075.641,90					27.531.821,96	29.901.053,59		
Cota-Parte do FPM			925.831,57	1.186.891,15	743.660,03	895.983,91	1.016.339,09	936.775,73								
			1.209.521,69	820.529,73	688.968,61	780.798,08	803.105,51	1.545.220,14					11.553.625,24	13.530.000,00		
Cota-Parte do ICMS			1.236.690,08	490.705,28	767.639,78	609.979,48	809.410,32	626.646,29								
			613.822,66	818.349,25	652.904,65	850.652,98	705.132,03	646.530,33					8.828.463,13	8.900.000,00		
Cota-Parte do IPVA			340.867,15	121.944,32	155.003,96	48.272,34	32.704,52	23.979,49								
			15.314,19	17.887,42	20.221,38	13.161,51	11.477,92	22.329,83					823.164,03	990.000,00		
Cota-Parte do ITR			1.636,15	543,41	22,43	5.418,86	2.842,85	327,74								
			14,15	113,81	9.516,80	97.381,50	5.652,84	5.081,86					128.552,40	65.950,00		
Transferências da LC 87/1996			4.993,71	4.993,71	4.993,71	4.993,71	4.993,71	4.993,71					4.993,71			


Prefeitura Municipal de Catanduvas - PR  
Relatório Resumido da Execução Orçamentária  
**Demonstrativo da Receita Corrente Líquida**  
Orçamentos Fiscal e da Seguridade Social  
Janeiro/2017 a Dezembro/2017


Página: 2 de 2  
25/01/2018 10:08


R\$ 1,00												
ESPECIFICAÇÃO	EVOLUÇÃO DA RECEITA REALIZADA NOS ÚLTIMOS 12 MESES											
	Janeiro/2017	Fevereiro/2017	Março/2017	Abril/2017	Maio/2017	Junho/2017	TOTAL (ÚLTIMOS 12 MESES)					
	Julho/2017	Agosto/2017	Setembro/2017	Outubro/2017	Novembro/2017	Dezembro/2017						
RECEITAS CORRENTES (I)	3.332.396,16	2.533.043,94	2.591.135,70	2.214.697,77	2.600.089,92	2.299.974,94						
	4.993,71	4.993,71	4.993,71	4.993,71	4.993,71	4.993,71						92.300,00
Transferências da LC 61/1989	10.161,84	11.173,98	8.780,76	10.602,82	9.948,40	10.002,48						
	11.236,54	10.514,80	11.231,03	14.173,83	11.573,72	15.968,37						237.500,00
Transferências do FUNDEB	456.836,31	342.070,38	349.660,75	258.358,89	320.780,08	258.039,75						
	240.346,91	307.078,12	248.163,20	282.056,62	306.922,16	276.256,46						3.828.100,00
Outras Transferências Correntes	116.058,09	133.745,77	130.367,97	121.493,34	134.660,42	147.059,64						
	151.939,89	155.597,59	268.264,10	217.485,26	220.221,17	559.261,20						2.257.203,59
OUTRAS RECEITAS CORRENTES	9.721,05	3.725,58	13.658,41	7.277,51	2.591,56	5.762,28						
	9.503,06	5.207,77	7.472,37	3.368,64	14.409,28	34.450,65						153.057,00
DEDUÇÕES (II)	504.036,07	363.250,37	336.020,09	315.050,19	375.247,76	320.545,04						
	273.775,22	334.477,71	277.567,18	352.232,29	308.387,12	353.809,32						5.310.050,00
Contrib. do Servidor para o Plano de Previdência	-	-	-	-	-	-						662.900,00
	-	-	-	-	-	-						-
Dedução de Receita para Formação do FUNDEB	504.036,07	363.250,37	336.020,09	315.050,19	375.247,76	320.545,04						
	273.775,22	334.477,71	277.567,18	352.232,29	308.387,12	353.809,32						4.647.150,00
RECEITA CORRENTE LÍQUIDA (III) = (I - II)	2.828.360,09	2.169.793,57	2.255.115,61	1.899.647,58	2.224.842,16	1.979.429,90						
	2.237.391,45	2.068.161,26	1.861.765,78	2.133.118,46	1.968.917,47	2.958.919,96						29.366.390,59
FONTE: PRONIM RF - Responsabilidade Fiscal, 25/Jan/2018, 10h e 08m.												

FONTE: PRONIM RF - Responsabilidade Fiscal, 25/Jan/2018, 10h e 08m.

  
MOISES APARECIDO DE SOUZA  
PREFEITO

  
EDILSON MALAVSKI  
CONTROLE INTERNO

  
OZZIEL DA OLIVEIRA  
SECRETARIO DE FINANÇAS

  
GEFFERSON PAVAN  
CONTADOR

CRC PR-058882/O-0

Prefeitura Municipal de Catanduvas - PR  
Relatório Resumido da Execução Orçamentária  
**Demonstrativo do Resultado Nominal**  
Orçamentos Fiscal e da Seguridade Social  
Janeiro a Dezembro 2017/Bimestre Novembro-Dezembro

RREO - ANEXO 5 (LRF, art 53, inciso III)


Em Reais


<u>DÍVIDA FISCAL LÍQUIDA</u>	SALDO		
	Em 31/Dez/2016 (a)	Em 31/Out/2017 (b)	Em 31/Dez/2017 (c)
DÍVIDA CONSOLIDADA (I)	3.588.463,31	3.588.463,31	3.588.463,31
DEDUÇÕES(II)	9.066.937,84	11.238.624,83	9.149.201,68
Disponibilidade de Caixa	9.066.937,84	11.238.624,83	9.149.201,68
Disponibilidade de Caixa Bruta	9.115.771,86	11.238.624,83	9.149.201,68
(-)-Restos a Pagar Processados (Exceto Precatórios)	48.834,02	-	-
Demais Haveres Financeiros	-	-	-
DÍVIDA CONSOLIDADA LÍQUIDA(III)=(I-II)	-	-	-
RECEITA DE PRIVATIZAÇÕES(IV)	-	-	-
PASSIVOS RECONHECIDOS(V)	-	-	-
DÍVIDA FISCAL LÍQUIDA(VI)=(III+IV-V)	-	-	-


<u>RESULTADO NOMINAL</u>	PERÍODO DE REFERÊNCIA	
	No Bimestre (VIc - VIb)	Até o Bimestre (VIc - VIa)
VALOR	-	-


<u>DISCRIMINAÇÃO DA META FISCAL</u>	VALOR CORRENTE
META DE RESULTADO NOMINAL FIXADA NO ANEXO DE METAS FISCAIS DA LDO P/O EXERCÍCIO DE REFERÊNCIA	-180.000,00

FONTE: PRONIM RF - Responsabilidade Fiscal, 25/Jan/2018, 09h e 52m.

  
MOISES APARECIDO DE SOUZA  
PREFEITO

  
EDILSON MALAVSKI  
CONTROLE INTERNO

  
OZIEL DE OLIVEIRA  
SECRETÁRIO DE FINANÇAS


  
GEFFERSON PAVAN  
CONTADOR  
CRC PR-058882/O-0

Prefeitura Municipal de Catanduvas-PR  
Relatório Resumido da Execução Orçamentária  
**Demonstrativo do Resultado Primário**  
Orçamentos Fiscal e da Seguridade Social  
Janeiro a Dezembro 2017/Bimestre Novembro-Dezembro

RREO - ANEXO VI(LRF, art. 53, inciso III)

R\$ 1,00

RECEITAS PRIMÁRIAS	PREVISÃO ATUALIZADA	RECEITAS REALIZADAS	
		Até o Bimestre/ 2017	Até o Bimestre/ 2016
RECEITAS PRIMÁRIAS CORRENTES(I)	29.801.590,59	26.023.510,96	25.320.183,17
RECEITA TRIBUTÁRIA	1.897.730,00	2.072.576,80	1.882.109,80
IPTU	85.400,00	116.548,05	103.215,87
ISS	976.000,00	862.629,31	744.036,39
ITBI	215.000,00	143.705,67	177.086,83
IRR	275.250,00	578.048,02	536.450,48
Outras Receitas Tributárias	346.080,00	371.645,75	321.320,23
Receita de Contribuição	2.460.900,00	416.362,40	350.636,23
Receita Previdenciária	2.062.900,00	-	-
Outras Contribuições	398.000,00	416.362,40	350.636,23
Receita Patrimonial Líquida	-	-	-
Receita Patrimonial	1.627.700,00	561.952,33	722.713,11
(-)Aplicações Financeiras	1.627.700,00	561.952,33	722.713,11
Transferências Correntes	25.253.903,59	23.417.423,60	22.978.103,12
Cota-Parte do FPM	10.940.000,00	9.434.321,36	9.729.704,93
Cota-Parte do IPVA	792.000,00	658.531,02	624.073,21
Cota-Parte do ICMS	7.120.000,00	7.062.770,70	6.366.842,83
Convênios	-	-	-
Outras Transferências Correntes	6.401.903,59	6.261.800,52	6.257.482,15
Demais Receitas Correntes	189.057,00	117.148,16	109.334,02
Dívida Ativa	71.557,00	29.467,34	21.670,87
Diversas Receitas Correntes	117.500,00	87.680,82	87.663,15
RECEITAS DE CAPITAL(II)	4.557.800,00	1.227.219,45	3.468.061,46
Operações de Crédito(III)	-	-	-
Amortização de Empréstimos(IV)	-	-	-





Prefeitura Municipal de Catanduvas-PR  
Relatório Resumido da Execução Orçamentária  
**Demonstrativo do Resultado Primário**  
Orçamentos Fiscal e da Seguridade Social  
Janeiro a Dezembro 2017/Bimestre Novembro-Dezembro

RREO - ANEXO VI(LRF, art. 53, inciso III)

RECEITAS PRIMÁRIAS	PREVISÃO ATUALIZADA	RECEITAS REALIZADAS	
		Até o Bimestre/ 2017	Até o Bimestre/ 2016
Alienação de Bens(V)	-	-	-
Transferências de Capital	4.557.800,00	1.227.219,45	3.468.061,46
Convênios	3.807.800,00	306.599,45	2.285.495,81
Outras Transferências de Capital	750.000,00	920.620,00	1.182.565,65
Outras Receitas de Capital	-	-	-
RECEITAS PRIMÁRIAS DE CAPITAL(VI)=(II-III-IV-V)	4.557.800,00	1.227.219,45	3.468.061,46
RECEITA PRIMÁRIA TOTAL(VII)=(I+VI)	34.359.390,59	27.250.730,41	28.788.244,63

R\$ 1,00



Prefeitura Municipal de Catanduvas-PR  
Relatório Resumido da Execução Orçamentária  
**Demonstrativo do Resultado Primário**  
Orçamentos Fiscal e da Seguridade Social  
Janeiro a Dezembro 2017/Bimestre Novembro-Dezembro

RREO - ANEXO VI(LRE, art. 53, inciso III)

DESPESAS PRIMÁRIAS	DOTAÇÃO ATUALIZADA	DESPESAS EMPENHADAS		DESPESAS LIQUIDADAS		INSCRITAS EM RESTOS A PAGAR	
		Até o Bimestre/ 2017		Até o Bimestre/ 2016		Em	
		2017		2016		Em 2017	Em 2016
DESPESAS CORRENTES(VIII)	31.335.802,45	23.743.464,38	22.783.444,06	23.503.357,67	22.731.663,02	240.106,71	51.781,04
Pessoal e Encargos Sociais	17.284.078,67	13.758.248,54	13.161.609,53	13.758.248,54	13.161.609,53	-	-
Juros e Encargos da Dívida(IX)	26.400,00	-	-	-	-	-	-
Outras Despesas Correntes	14.025.323,78	9.985.215,84	9.621.834,53	9.745.109,13	9.570.053,49	240.106,71	51.781,04
DESPESAS PRIMÁRIAS CORRENTES(X)=(VIII-IX)	31.309.402,45	23.743.464,38	22.783.444,06	23.503.357,67	22.731.663,02	240.106,71	51.781,04
DESPESAS DE CAPITAL(XI)	7.010.662,01	1.873.585,08	5.532.972,48	1.179.685,45	2.370.766,76	693.899,63	3.162.205,72
Investimentos	6.925.662,01	1.873.585,08	5.532.972,48	1.179.685,45	2.370.766,76	693.899,63	3.162.205,72
Inversões Financeiras	-	-	-	-	-	-	-
Concessão de Empréstimos(XII)	-	-	-	-	-	-	-
Aquisição Título de Capital Integralizado(XIII)	-	-	-	-	-	-	-
Demais Inversões Financeiras	-	-	-	-	-	-	-
Amortização da Dívida(XIV)	85.000,00	-	-	-	-	-	-
DESPESAS PRIMÁRIAS DE CAPITAL(XV)=(XI-XII-XIII-XIV)	6.925.662,01	1.873.585,08	5.532.972,48	1.179.685,45	2.370.766,76	693.899,63	3.162.205,72
RESERVA DE CONTINGÊNCIA(XVI)	1.269.250,00	-	-	-	-	-	-
RESERVA DO RPPS(XVII)	-	-	-	-	-	-	-
DESPESA PRIMÁRIA TOTAL(XVIII)=(X+XV+XVI+XVII)	39.504.314,46	25.617.049,46	28.316.416,54	24.683.043,12	25.102.429,78	934.006,34	3.213.986,76
RESULTADO PRIMÁRIO(XIX)=(VII-XVIII)	-5.144.923,87	1.633.680,95	471.828,09	2.567.687,29	3.685.814,85	-	-
SALDOS DE EXERCÍCIOS ANTERIORES	-	-	-	3.347.260,78	-	-	-
META DE RESULTADO PRIMÁRIO FIXADA NO ANEXO DE METAS FISCAIS DA LDO P/O EXERCÍCIO DE REFERÊNCIA	-	-	-	-	-	-	-
FONTE: PRONIM RF - Responsabilidade Fiscal, 25/Jan/2018, 09h e 52m.	-	-	-	-	-	-	-

DISCRIMINAÇÃO DA META FISCAL

VALOR CORRENTE
1.621.850,00

Prefeitura Municipal de Catanduvas-PR  
Relatório Resumido da Execução Orçamentária

**Demonstrativo do Resultado Primário**

Orçamentos Fiscal e da Seguridade Social

Janeiro a Dezembro 2017/Bimestre Novembro-Dezembro

RREO - ANEXO VI(LRF, art. 53, inciso III)

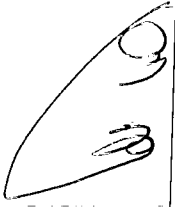
Nota: Durante o exercício, somente as despesas liquidadas são consideradas executadas. No encerramento do exercício, as despesas não liquidadas inscritas em restos a pagar não processados são também consideradas executadas. Dessa forma, para maior transparência, as despesas executadas estão segregadas em:

- a) Despesas liquidadas, consideradas aquelas em que houve a entrega do material ou serviço nos termos do art. 63 da Lei 4.320/64;
- b) Despesas empenhadas mas não liquidadas, inscritas em Restos a Pagar não processados, consideradas liquidadas no encerramento do exercício, por força do art. 35, inciso II da Lei 4.320/64.


R\$ 1,00



MOISES APARECIDO DE SOUZA  
PREFEITO



EDILSON MALAVSKI  
CONTROLE INTERNO



OZIEL DE OLIVEIRA  
SECRETÁRIO DE FINANÇAS



JEFFERSON PAVAN  
CONTADOR

CRC PR-058882/O-0



Prefeitura Municipal de Catanduvas - PR  
Relatório Resumido da Execução Orçamentária  
**Demonstrativo dos Restos a Pagar por Poder e Órgão**  
Orçamentos Fiscal e da Seguridade Social  
Janeiro a Dezembro 2017/Bimestre Novembro-Dezembro


RREO - ANEXO 7 (LRF, art.53, inciso V)


PODER/ÓRGÃO	RESTOS A PAGAR PROCESSADOS E NÃO PROCESSADOS LIQUIDADOS EM EXERCÍCIOS ANTERIORES						RESTOS A PAGAR NÃO PROCESSADOS							Saldo Total
	Inscritos			Saldo	Cancelados	Pagos	Inscritos			Liquidados	Pagos	Cancelados	Saldo	
	Em Exercícios Anteriores	Em 31 de dezembro de 2016					Em Exercícios Anteriores	Em 31 de dezembro de 2016						
		(a)	(b)					(f)	(g)					
RESTOS A PAGAR(EXCETO INTRA-ORÇAMENTÁRIOS) (I)	31.025,11		17.808,91			48.834,02	-	-	164.770,19	3.213.986,76	3.117.681,60	1.010,00	260.065,35	L=(e+k)
PODER EXECUTIVO	31.025,11		17.808,91			48.834,02	-	-	164.770,19	3.213.986,76	3.117.681,60	1.010,00	260.065,35	
PODER LEGISLATIVO	-		-			-	-	-	-	-	-	-	-	
PODER LEGISLATIVO	-		-			-	-	-	-	-	-	-	-	
TOTAL (III) = (I+II)	31.025,11		17.808,91			48.834,02	-	-	164.770,19	3.213.986,76	3.117.681,60	1.010,00	260.065,35	


RS 1,00


Fonte: PRONIM RF - Responsabilidade Fiscal, 25/Jan/2018, 09h e 53m

FONTE: PRONIM RF - Responsabilidade Fiscal, 25/Jan/2018, 09h e 53m.

  
MOISES APARECIDO DE SOUZA  
PREFEITO

  
EDILSON MALAVSKI  
CONTROLE INTERNO

  
OZIEL DIN OLIVEIRA  
SECRETÁRIO DE FINANÇAS

  
JEFFERSON PAVAN  
CONTADOR

CRC PR-058882/O-0

Prefeitura Municipal de Catanduvas - PR  
Relatório Resumido da Execução Orçamentária  
**Demonstrativo das Receitas e Despesas com Manutenção e Desenvolvimento do Ensino - MDE**  
Orçamentos Fiscal e da Seguridade Social  
Janeiro a Dezembro 2017/Bimestre Novembro-Dezembro

RREO - ANEXO 8 (LDB, art. 72)

RECEITAS DO ENSINO					RS 1,00
RECEITA RESULTANTE DE IMPOSTOS (caput do art. 212 da Constituição)	PREVISÃO INICIAL	PREVISÃO ATUALIZADA (a)	RECEITAS REALIZADAS		%
			Até o Bimestre (b)	(c)=(b/a)x100	
1-RECEITAS DE IMPOSTOS	1.589.100,00	1.589.100,00	1.717.641,31	108,09	
1.1-Receita Resultante do Imposto sobre a Propriedade Predial e Territorial Urbana - IPTU	117.850,00	117.850,00	131.442,95	111,53	
1.1.1-IPTU	85.400,00	85.400,00	116.548,05	136,47	
1.1.2-Multas, Juros de Mora, Dívida Ativa e Outros Encargos do IPTU	32.450,00	32.450,00	14.894,90	45,90	
1.2-Receita Resultante do Imposto sobre Transmissão Inter Vivos - ITBI	215.700,00	215.700,00	143.705,67	66,62	
1.2.1-ITBI	215.000,00	215.000,00	143.705,67	66,84	
1.2.2-Multas, Juros de Mora, Dívida Ativa e Outros Encargos do ITBI	700,00	700,00	-	-	
1.3-Receita Resultante do Imposto sobre Serviços de Qualquer Natureza - ISS	980.300,00	980.300,00	864.444,67	88,18	
1.3.1-ISS	976.000,00	976.000,00	862.629,31	88,38	
1.3.2- Multas, Juros de Mora, Dívida Ativa e Outros Encargos do ISS	4.300,00	4.300,00	1.815,36	42,22	
1.4-Receita Resultante do Imposto de Renda Retido na Fonte - IRRF	275.250,00	275.250,00	578.048,02	210,01	
1.5-Receita Resultante do Imposto Territorial Rural - ITR (CF, art. 153, §4º, inciso III)	-	-	-	-	
1.5.1-ITR	-	-	-	-	
1.5.2-Multas, Juros de Mora, Dívida Ativa e Outros Encargos do ITR	-	-	-	-	
2-RECEITAS DE TRANSFERÊNCIAS CONSTITUCIONAIS E LEGAIS	23.815.750,00	23.815.750,00	21.529.097,89	90,40	
2.1-Cota-Parte FPM	13.530.000,00	13.530.000,00	11.553.625,24	85,39	
2.1.1-Parcela referente à CF, art. 159, I, alínea b	12.950.000,00	12.950.000,00	10.596.521,13	81,83	
2.1.2-Parcela referente à CF, art. 159, I, alínea d	450.000,00	450.000,00	471.077,44	104,68	
2.1.3-Parcela referente à CF, art. 159, I, alínea e	130.000,00	130.000,00	486.026,67	373,87	
2.2-Cota-Parte ICMS	8.900.000,00	8.900.000,00	8.828.463,13	99,20	
2.3-ICMS-Desoneração - LC nº 87/1996	92.300,00	92.300,00	59.924,52	64,92	
2.4-Cota-Parte IP-Exportação	237.500,00	237.500,00	135.368,57	57,00	
2.5-Cota-Parte ITR	65.950,00	65.950,00	128.552,40	194,92	
2.6-Cota-Parte PVA	990.000,00	990.000,00	823.164,03	83,15	
2.7-Cota-Parte IOF-Ouro	-	-	-	-	
3-TOTAL DA RECEITA DE IMPOSTOS (1+2)	25.404.850,00	25.404.850,00	23.246.739,20	91,51	

Prefeitura Municipal de Catanduvas - PR  
Relatório Resumido da Execução Orçamentária  
**Demonstrativo das Receitas e Despesas com Manutenção e Desenvolvimento do Ensino - MDE**  
Orçamentos Fiscal e da Seguridade Social  
Janeiro a Dezembro 2017/Bimestre Novembro-Dezembro

RREO - ANEXO 8 (LDB, art. 72)

RECEITAS ADICIONAIS PARA FINANCIAMENTO DO ENSINO	PREVISÃO INICIAL	PREVISÃO ATUALIZADA	RECEITAS REALIZADAS		R\$ 1,00
			Até o Bimestre	%	
		(a)	(b)	(c)=(b)/a x100	
4 - RECEITA DA APLICAÇÃO FINANCEIRA DE OUTROS RECURSOS DE IMPOSTOS VINCULADOS AO ENSINO					
5 - RECEITA DE TRANSFERÊNCIAS DO FNDE					
5.1 - Transferências do Salário-Educação	645.500,00	-	558.186,80	86,47	
5.2 - Transferências Diretas - PDDE	316.500,00	316.500,00	332.872,14	105,17	
5.3 - Transferências Diretas - PNAE	-	-	-		
5.4 - Transferências Diretas - PNATE	132.000,00	132.000,00	104.934,00	79,50	
5.5 - Outras Transferências do FNDE	171.500,00	171.500,00	84.268,80	49,14	
5.6 - Aplicação Financeira dos Recursos do FNDE	-	-	-		
6 - RECEITA DE TRANSFERÊNCIAS DE CONVÊNIOS	25.500,00	25.500,00	36.111,86	141,62	
6.1 - Transferências de Convênios	-	-	-		
6.2 - Aplicação Financeira dos Recursos de Convênios	-	-	-		
7 - RECEITA DE OPERAÇÕES DE CRÉDITO	-	-	-		
8 - OUTRAS RECEITAS PARA FINANCIAMENTO DO ENSINO	-	-	-		
9 - TOTAL DAS RECEITAS ADICIONAIS PARA FINANCIAMENTO DO ENSINO (4+5+6+7+8)	204.000,00	204.000,00	169.870,20	83,27	
	849.500,00	849.500,00	728.057,00	85,70	

RECEITAS DO FUNDEB	PREVISÃO INICIAL	PREVISÃO ATUALIZADA	RECEITAS REALIZADAS		R\$ 1,00
			Até o Bimestre	%	
		(a)	(b)	(c)=(b)/a x100	
10 - RECEITAS DESTINADAS AO FUNDEB					
10.1 - Cota-Parte FPM Destinada ao FUNDEB-(0% de 2.1.1)	4.647.150,00	4.647.150,00	4.114.398,36	88,54	
10.2 - Cota-Parte ICMS Destinada ao FUNDEB-(0% de 2.2)	2.590.000,00	2.590.000,00	2.119.303,88	81,83	
10.3 - ICMS-Desoneração Destinada ao FUNDEB-(0% de 2.3)	1.780.000,00	1.780.000,00	1.765.692,43	99,20	
10.4 - Cota-Parte IPI-Exportação Destinada ao FUNDEB-(0% de 2.4)	18.460,00	18.460,00	11.984,88	64,92	
10.5 - Cota-Parte ITR ou ITR Arrecadado Destinados ao FUNDEB-(0% de (1.5 + 2.5))	47.500,00	47.500,00	27.073,77	57,00	
10.6 - Cota-Parte IPVA Destinada ao FUNDEB-(0% de 2.6)	13.190,00	13.190,00	25.710,39	194,92	
11 - RECEITAS RECEBIDAS DO FUNDEB					
11.1 - Transferências de Recursos do FUNDEB	198.000,00	198.000,00	164.633,01	83,15	
11.2 - Complementação da União ao FUNDEB	3.833.600,00	3.833.600,00	3.660.544,73	95,49	
11.3 - Receita de Aplicação Financeira dos Recursos do FUNDEB	3.833.100,00	3.833.100,00	3.660.135,24	95,49	
12 - RESULTADO LÍQUIDO DAS TRANSFERÊNCIAS DO FUNDEB(11.1-10)	500,00	500,00	409,49	81,90	
	-814.050,00	-814.050,00	-454.263,12	55,80	

[SE RESULTADO LÍQUIDO DA TRANSFERÊNCIA (12) > 0] = ACRÉSCIMO RESULTANTE DAS TRANSFERÊNCIAS DO FUNDEB

[SE RESULTADO LÍQUIDO DA TRANSFERÊNCIA (12) < 0] = DECRÉSCIMO RESULTANTE DAS TRANSFERÊNCIAS DO FUNDEB

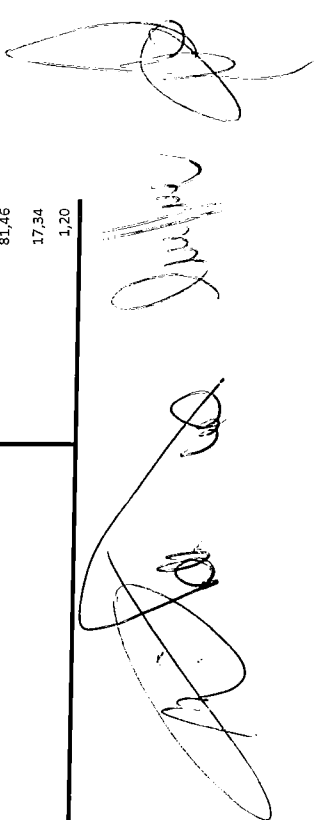
Prefeitura Municipal de Catanduvas - PR  
Relatório Resumido da Execução Orçamentária  
**Demonstrativo das Receitas e Despesas com Manutenção e Desenvolvimento do Ensino - MDE**  
Orçamentos Fiscal e da Seguridade Social  
Janeiro a Dezembro 2017/Bimestre Novembro-Dezembro

RREO - ANEXO 8 (LDB, art. 72)

DESPESAS DO FUNDEB	DOTAÇÃO INICIAL	DOTAÇÃO ATUALIZADA	DESPESAS EMPENHADAS		DESPESAS LIQUIDADAS		INSCRITAS EM RESTOS A PAGAR NÃO PROCESSADOS (i)7
			Até o Bimestre (e)	%(f)=(e/d)x100	Até o Bimestre (g)	%(h)=(g/d)x100	
13-PAGAMENTO DOS PROFISSIONAIS DO MAGISTÉRIO							
13.1-Com Educação Infantil	2.505.000,00	3.086.159,56	3.012.944,23	97,63	3.012.944,23	97,63	-
13.2-Com Ensino Fundamental	625.700,00	616.010,88	583.502,16	94,72	583.502,16	94,72	-
14-OUTRAS DESPESAS	1.879.300,00	2.470.148,68	2.429.442,07	98,35	2.429.442,07	98,35	-
14.1-Com Educação Infantil	778.600,00	798.600,00	646.522,99	80,96	646.522,99	80,96	-
14.2-Com Ensino Fundamental			-		-		-
15-TOTAL DAS DESPESAS DO FUNDEB(13+14)							-
	3.283.600,00	3.884.759,56	3.659.467,22	94,20	3.659.467,22	94,20	-

DEDUÇÕES PARA FINS DE LIMITE DO FUNDEB		VALOR
16-RESTOS A PAGAR INSCRITOS NO EXERCÍCIO SEM DISPONIBILIDADE FINANCEIRA DE RECURSOS DO FUNDEB		
16.1 - FUNDEB 60%		-
16.2 - FUNDEB 40%		-
17-DESPESAS CUSTEADAS COM O SUPERÁVIT FINANCEIRO, DO EXERCÍCIO ANTERIOR, DO FUNDEB		
17.1 - FUNDEB 60%		42.991,21
17.2 - FUNDEB 40%		31.159,56
18-TOTAL DAS DEDUÇÕES CONSIDERADAS PARA FINS DE LIMITE DO FUNDEB (16+17)		11.831,65
		42.991,21

INDICADORES DO FUNDEB		VALOR
19-TOTAL DAS DESPESAS DO FUNDEB PARA FINS DE LIMITE (15 - 18)		
19.1-Mínimo de 60% do FUNDEB na Remuneração do Magistério¹ (13 - (16.1 + 17.1)) / (11) x 100) %		3.616.476,01
19.2-Máximo de 40% em Despesa com MDE, que não Remuneração do Magistério (14 - (16.2 + 17.2)) / (11) x 100) %		81,46
19.3-Máximo de 5% não Aplicado no Exercício (100 - (19.1 +19.2)) %		17,34
		1,20



Prefeitura Municipal de Catanduvas - PR  
Relatório Resumido da Execução Orçamentária  
**Demonstrativo das Receitas e Despesas com Manutenção e Desenvolvimento do Ensino - MDE**  
Orçamentos Fiscal e da Seguridade Social  
Janeiro a Dezembro 2017/Bimestre Novembro-Dezembro

RREO - ANEXO 8 (LDB, art. 72)

CONTROLE DA UTILIZAÇÃO DE RECURSOS NO EXERCÍCIO SUBSEQUENTE					R\$ 1,00		
					VALOR		
20-RECURSOS RECEBIDOS DO FUNDEB EM 2016 QUE NÃO FORAM UTILIZADOS					43.384,68		
21-DESPESAS CUSTEADAS COM O SALDO DO ITEM 20 ATÉ O 1º TRIMESTRE DE 2017²					42.991,21		
MANUTENÇÃO E DESENVOLVIMENTO DO ENSINO - DESPESAS CUSTEADAS COM A RECEITA RESULTANTE DE IMPOSTOS E RECURSOS DO FUNDEB							
DESPESAS COM AÇÕES TÍPICAS DE MDE	DOTAÇÃO INICIAL	DOTAÇÃO ATUALIZADA (d)	DESPESAS EMPENHADAS		DESPESAS LIQUIDADAS		INSCRITAS EM RESTOS A PAGAR NÃO PROCESSADOS (i)⁷
			Até o Bimestre (e)	% (f)=(e/d)x100	Até o Bimestre (g)	% (h)=(g/d)x100	
22-EDUCAÇÃO INFANTIL							
22.1-Creche	993.350,00	909.833,67	785.704,86	86,36	784.204,86	86,36	1.500,00
22.1.1-Despesas Custeadas com Recursos do FUNDEB	993.350,00	909.833,67	785.704,86	86,36	784.204,86	86,36	1.500,00
22.1.1.2-Despesas Custeadas com Outros Recursos de Impostos	625.700,00	616.010,88	583.502,16	94,72	583.502,16	94,72	-
22.2-Pré-Escola	367.650,00	293.822,79	202.202,70	68,82	200.702,70	68,82	1.500,00
22.2.1-Despesas Custeadas com Recursos do FUNDEB	-	-	-	-	-	-	-
22.2.2-Despesas Custeadas com Outros Recursos de Impostos	-	-	-	-	-	-	-
23-ENSINO FUNDAMENTAL							
23.1-Despesas Custeadas com Recursos do FUNDEB	4.145.880,00	5.767.905,75	5.303.085,79	91,94	5.299.585,79	91,94	3.500,00
23.2-Despesas Custeadas com Outros Recursos de Impostos	2.657.900,00	3.268.748,68	3.075.965,06	94,10	3.075.965,06	94,10	-
24-ENSINO MÉDIO	1.487.980,00	2.499.157,07	2.227.120,73	89,11	2.223.620,73	89,11	3.500,00
25-ENSINO SUPERIOR	14.600,00	14.600,00	-	-	-	-	-
26-ENSINO PROFISSIONAL NÃO INTEGRADO AO ENSINO REGULAR	-	-	-	-	-	-	-
27-OUTRAS	38.300,00	9.300,00	-	-	-	-	-
28-TOTAL DAS DESPESAS COM AÇÕES TÍPICAS DE MDE (22+23+24+25+26+27)	5.192.130,00	6.701.639,42	6.083.790,65	90,86	6.083.790,65	90,86	5.000,00

Prefeitura Municipal de Catanduvas - PR  
Relatório Resumido da Execução Orçamentária  
**Demonstrativo das Receitas e Despesas com Manutenção e Desenvolvimento do Ensino - MDE**  
Orçamentos Fiscal e da Seguridade Social  
Janeiro a Dezembro 2017/Bimestre Novembro-Dezembro

RREO - ANEXO 8 (LDB, art. 72)

DEDUÇÕES CONSIDERADAS PARA FINS DE LIMITE CONSTITUCIONAL		R\$ 1,00
	VALOR	
29-RESULTADO LÍQUIDO DAS TRANSFERÊNCIAS DO FUNDEB = (12)	-454.263,12	
30-DESPESAS CUSTEADAS COM A COMPLEMENTAÇÃO DO FUNDEB NO EXERCÍCIO	-	
31-RECEITA DE APLICAÇÃO FINANCEIRA DOS RECURSOS DO FUNDEB ATÉ O BIMESTRE = (49)	409,49	
32-DESPESAS CUSTEADAS COM O SUPERÁVIT FINANCEIRO, DO EXERCÍCIO ANTERIOR, DO FUNDEB	42.991,21	
33-DESPESAS CUSTEADAS COM O SUPERÁVIT FINANCEIRO, DO EXERCÍCIO ANTERIOR DE OUTROS RECURSOS DE IMPOSTOS	-	
34-RESTOS A PAGAR INSCRITOS NO EXERCÍCIO SEM DISPONIBILIDADE FINANCEIRA DE RECURSOS DE IMPOSTOS VINCULADOS AO ENSINO*	-	
35-CANCELAMENTO, NO EXERCÍCIO, DE RESTOS A PAGAR INSCRITOS COM DISPONIBILIDADE FINANCEIRA DE RECURSOS DE IMPOSTOS VINCULADOS AO ENSINO = (45))	-	
36-TOTAL DAS DEDUÇÕES CONSIDERADAS PARA FINS DE LIMITE CONSTITUCIONAL (29+30+31+32+33+34+35)*	-410.862,42	
37-TOTAL DAS DESPESAS PARA FINS DE LIMITE ((22+23) - (36))*	6.499.653,07	
38-PERCENTUAL DE APLICAÇÃO EM MDE SOBRE A RECEITA LÍQUIDA DE IMPOSTOS ((37)/((3)*100)% - LIMITE CONSTITUCIONAL 25% <sup>3</sup>	27,96	

OUTRAS INFORMAÇÕES PARA CONTROLE						
OUTRAS DESPESAS CUSTEADAS COM RECEITAS ADICIONAIS PARA FINANCIAMENTO DO ENSINO	DOTAÇÃO INICIAL	DOTAÇÃO ATUALIZADA	DESPESAS EMPENHADAS		DESPESAS LIQUIDADAS	
			Até o Bimestre (e)	% (f)=(e/d)x100	Até o Bimestre (g)	% (h)=(g/d)x100
INSCRITAS EM RESTOS A PAGAR NÃO PROCESSADOS (i) <sup>7</sup>						
39-DESPESAS CUSTEADAS COM A APLICAÇÃO FINANCEIRA DE OUTROS RECURSOS DE IMPOSTOS VINCULADOS AO ENSINO						
40-DESPESAS CUSTEADAS COM A CONTRIBUIÇÃO SOCIAL DO SALÁRIO-EDUCAÇÃO	320.000,00	474.889,08	187.500,00	39,48	-	187.500,00
41-DESPESAS CUSTEADAS COM OPERAÇÕES DE CRÉDITO						
42-DESPESAS CUSTEADAS COM OUTRAS RECEITAS PARA FINANCIAMENTO DO ENSINO	1.109.000,00	1.006.509,67	588.845,74	58,50	588.845,74	58,50
43-TOTAL DAS OUTRAS DESPESAS CUSTEADAS COM RECEITAS ADICIONAIS PARA FINANCIAMENTO DO ENSINO (39+40+41+42)	1.429.000,00	1.481.398,75	776.345,74	52,41	588.845,74	52,41
44-TOTAL GERAL DAS DESPESAS COM EDUCAÇÃO (28+43)	6.621.130,00	8.183.038,17	6.865.136,39	83,89	6.672.636,39	83,89
RESTOS A PAGAR INSCRITOS COM DISPONIBILIDADE FINANCEIRA DE RECURSOS DE IMPOSTOS VINCULADOS AO ENSINO						
45-RESTOS A PAGAR DE DESPESAS COM MDE						
45.1-Executadas com Recursos de Impostos Vinculados ao Ensino						
45.2-Executadas com Recursos do FUNDEB						


*[Handwritten signature]*

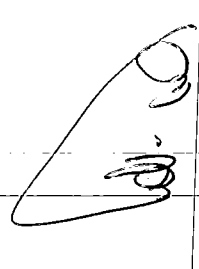
Prefeitura Municipal de Catanduvas - PR  
Relatório Resumido da Execução Orçamentária  
**Demonstrativo das Receitas e Despesas com Manutenção e Desenvolvimento do Ensino - MDE**  
Orçamentos Fiscal e da Seguridade Social  
Janeiro a Dezembro 2017/Bimestre Novembro-Dezembro


RREO - ANEXO 8 (LDB, art. 72)

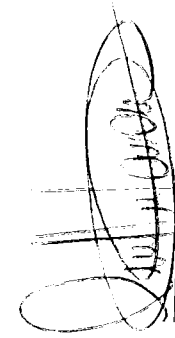
CONTROLE DA DISPONIBILIDADE FINANCEIRA			FUNDEB	SALÁRIO EDUCAÇÃO	R\$ 1,00
46-DISPONIBILIDADE FINANCEIRA EM 31 DE DEZEMBRO DE 2016					
47-(-)INGRESSO DE RECURSOS ATÉ O BIMESTRE			43.384,68	146.026,78	
48-(-)PAGAMENTOS EFETUADOS ATÉ O BIMESTRE			3.660.135,24	332.872,14	
48.1 Orçamento do Exercício			3.659.467,22	-	
48.2 Restos a Pagar			3.659.467,22	-	
49-(-)RECEITA DE APLICAÇÃO FINANCEIRA DOS RECURSOS ATÉ O BIMESTRE			-	-	
50-(-)DISPONIBILIDADE FINANCEIRA ATÉ O BIMESTRE			409,49	-	
51- (+)Ajustes			44.462,19	-	
51.1 Retenções			-	478.898,92	
51.2 Conciliação Bancária			-	-	
52-(-)SALDO FINANCEIRO CONCILIADO			-	-	
FONTE: PRONIM RF - Responsabilidade Fiscal, 25/Jan/2018, 10h e 35m.			44.462,19	478.898,92	

<sup>1</sup>Limites mínimos anuais a serem cumpridos no encerramento do exercício.  
<sup>2</sup>Art. 21, § 2º, Lei 11.494/2007: "Até 5% dos recursos recebidos à conta dos Fundos, inclusive relativos à complementação da União recebidos nos termos do § 1º do art. 6º desta Lei, poderão ser utilizados no 1º trimestre do exercício imediatamente subsequente, mediante abertura de crédito adicional."  
<sup>3</sup>Caput do artigo 212 da CF/1988.  
<sup>4</sup>Os valores referentes à parcela dos Restos a Pagar inscritos sem disponibilidade financeira vinculada à educação deverão ser informados somente no RREO do último bimestre do exercício.  
<sup>5</sup>Limites mínimos anuais a serem cumpridos no encerramento do exercício, no âmbito de atuação prioritária, conforme LDB, art. 11, V.  
<sup>6</sup>Nos cinco primeiros bimestres do exercício o acompanhamento poderá ser feito com base na despesa empenhada ou na despesa liquidada. No último bimestre do exercício, o valor deverá corresponder ao total da despesa empenhada  
<sup>7</sup>Essa coluna poderá ser apresentada somente no último bimestre

  
NOÍDES APARECIDO DE SOUZA  
PREFEITO

  
EDILSON MALAVSKI  
CONTROLE INTERNO

  
OZIELDO OLIVEIRA  
SECRETÁRIO DE FINANÇAS

  
GEEFERSON PAVAN  
CONTADOR

CRC PR-058882/O-0


Prefeitura Municipal de Catanduvas - PR  
Relatório Resumido da Execução Orçamentária  
**Demonstrativo das Receitas de Operações de Crédito e Despesas de Capital**  
Orçamentos Fiscal e da Seguridade Social  
Janeiro a Dezembro 2017/Bimestre Novembro-Dezembro


RREO - ANEXO 9 (LRF, art.53, § 1º, inciso I)					R\$ 1,00	
RECEITAS			PREVISÃO ATUALIZADA	RECEITAS REALIZADAS	SALDO NÃO REALIZADO	
RECEITAS DE OPERAÇÕES DE CRÉDITO¹ (I)			(a)	(b)	(c)=(a-b)	
			-	-		
DESPESAS			DOTAÇÃO ATUALIZADA	DESPESAS LIQUIDADAS	DESPESAS INSCRITAS EM RESTOS A PAGAR NÃO PROCESSADOS	SALDO NÃO EXECUTADO
			(d)	(e)		(f)=(d-e)
DESPESAS DE CAPITAL			7.010.662,01	1.873.585,08	693.899,63	5.137.076,93
(-) Incentivos Fiscais a Contribuinte						
(-) Incentivos Fiscais a Contribuinte por Instituições Financeiras						
DESPESAS DE CAPITAL LÍQUIDA (II)			7.010.662,01	1.873.585,08	693.899,63	5.137.076,93
RESULTADO PARA APURAÇÃO DA REGRA DE OURO (III)=(I-II)			-7.010.662,01	-1.873.585,08	-	-5.137.076,93


FONTE: PRONIM RF - Responsabilidade Fiscal, 25/Jan/2018, 09h e 54m.


Notas:

¹ Operações de Crédito descritas na CF, art. 167, inciso III

  
MOÍSES APARECIDO DE SOUZA  
PREFEITO

  
EDILSON MALAVSKI  
CONTROLE INTERNO

  
OZIEL DE OLIVEIRA  
SECRETÁRIO DE FINANÇAS

  
GEFFERSON PAVAN  
CONTADOR

CRC PR-058882/O-0



Prefeitura Municipal de Catanduvas - PR  
Relatório Resumido da Execução Orçamentária  
**Demonstrativo da Projeção Atuarial do Regime Próprio de**  
**Previdência dos Servidores**  
Orçamentos Fiscal e da Seguridade Social  
2017 a 2091

RREO – ANEXO 10 (LRF, art. 53, § 1º, inciso II)

R\$ 1,00

EXERCÍCIO	RECEITAS PREVIDENCIÁRIAS (a)	DESPESAS PREVIDENCIÁRIAS (b)	RESULTADO PREVIDENCIÁRIO (c)=(a-b)	SALDO FINANCEIRO DO EXERCÍCIO (d) = ("d" exercício anterior)+(c)
2016	4.160.852,61	1.943.082,35	2.217.770,26	10.329.827,03
2017	2.051.331,72	1.614.488,95	436.842,77	10.766.669,80
2018	2.283.068,19	1.667.411,98	615.656,21	11.382.326,01
2019	2.523.688,99	1.701.845,00	821.843,99	12.204.170,00
2020	2.772.431,45	1.769.018,32	1.003.413,13	13.207.583,13
2021	3.030.583,88	1.813.592,78	1.216.991,10	14.424.574,23
2022	3.292.381,91	1.906.450,73	1.385.931,18	15.810.505,41
2023	3.566.210,86	1.998.618,63	1.567.592,23	17.378.097,64
2024	3.848.551,68	2.097.015,75	1.751.535,93	19.129.633,57
2025	4.136.040,38	2.253.397,16	1.882.643,22	21.012.276,79
2026	4.437.316,75	2.245.611,93	2.191.704,82	23.203.981,61
2027	4.746.688,08	2.386.849,93	2.359.838,15	25.563.819,76
2028	5.057.265,97	2.643.857,78	2.413.408,19	27.977.227,95
2029	5.375.686,80	2.761.319,15	2.614.367,65	30.591.595,60
2030	5.686.752,51	3.196.764,82	2.489.987,69	33.081.583,29
2031	6.008.831,09	3.266.104,37	2.742.726,72	35.824.310,01
2032	6.341.361,65	3.502.249,77	2.839.111,88	38.663.421,89
2033	6.667.480,19	3.845.231,43	2.822.248,76	41.485.670,65
2034	6.991.093,71	4.157.416,88	2.833.676,83	44.319.347,48
2035	7.332.992,26	4.171.524,15	3.161.468,11	47.480.815,59
2036	7.676.544,24	4.500.078,90	3.176.465,34	50.657.280,93
2037	8.032.541,73	4.599.154,79	3.433.386,94	54.090.667,87
2038	8.387.935,78	4.856.325,59	3.531.610,19	57.622.278,06
2039	8.753.299,84	5.004.816,41	3.748.483,43	61.370.761,49
2040	9.136.902,13	4.960.196,15	4.176.705,98	65.547.467,47
2041	9.535.933,00	5.029.691,02	4.506.241,98	70.053.709,45
2042	4.060.040,67	5.228.729,13	(1.168.688,46)	68.885.020,99
2043	3.992.710,48	5.216.967,58	(1.224.257,10)	67.660.763,89
2044	3.929.243,94	5.127.862,32	(1.198.618,38)	66.462.145,51
2045	3.873.568,92	4.998.445,57	(1.124.876,65)	65.337.268,86
2046	3.816.102,49	4.946.309,90	(1.130.207,41)	64.207.061,45
2047	3.759.303,47	4.771.971,00	(1.012.667,53)	63.194.393,92
2048	3.704.377,21	4.790.383,61	(1.086.006,40)	62.108.387,52
2049	3.644.508,33	4.587.901,60	(943.393,27)	61.164.994,25
2050	3.591.984,49	4.674.386,52	(1.082.402,03)	60.082.592,22
2051	3.539.339,18	4.506.616,84	(967.277,66)	59.115.314,56
2052	3.469.828,72	4.533.930,35	(1.064.101,63)	58.051.212,93

Prefeitura Municipal de Catanduvas - PR  
Relatório Resumido da Execução Orçamentária  
**Demonstrativo da Projeção Atuarial do Regime Próprio de**  
**Previdência dos Servidores**  
Orçamentos Fiscal e da Seguridade Social  
2017 a 2091

RREO – ANEXO 10 (LRF, art. 53, § 1º, inciso II)

R\$ 1,00

EXERCÍCIO	RECEITAS PREVIDENCIÁRIAS	DESPESAS PREVIDENCIÁRIAS	RESULTADO PREVIDENCIÁRIO	SALDO FINANCEIRO DO EXERCÍCIO
2053	3.381.105,37	4.775.362,73	(1.394.257,36)	56.656.955,57
2054	3.310.738,31	4.647.150,58	(1.336.412,27)	55.320.543,30
2055	3.247.758,98	4.165.849,40	(918.090,42)	54.402.452,88
2056	3.204.034,01	4.007.558,00	(803.523,99)	53.598.928,89
2057	3.160.192,79	3.686.985,28	(526.792,49)	53.072.136,40
2058	3.132.989,23	3.509.610,37	(376.621,14)	52.695.515,26
2059	3.097.569,18	3.245.215,19	(147.646,01)	52.547.869,25
2060	3.089.539,97	3.104.100,82	(14.560,85)	52.533.308,40
2061	3.079.496,42	2.927.139,23	152.357,19	52.685.665,59
2062	3.071.044,15	2.846.345,08	224.699,07	52.910.364,66
2063	3.065.713,16	2.769.922,04	295.791,12	53.206.155,78
2064	3.054.485,89	2.654.740,74	399.745,15	53.605.900,93
2065	3.069.811,73	2.713.671,12	356.140,61	53.962.041,54
2066	3.062.674,88	2.608.579,12	454.095,76	54.416.137,30
2067	3.048.072,96	2.633.533,98	414.538,98	54.830.676,28
2068	3.046.058,97	2.831.628,75	214.430,22	55.045.106,50
2069	3.043.638,46	2.803.695,91	239.942,55	55.285.049,05
2070	3.018.725,80	2.733.890,22	284.835,58	55.569.884,63
2071	3.012.038,15	2.920.371,24	91.666,91	55.661.551,54
2072	2.989.695,71	2.968.916,66	20.779,05	55.682.330,59
2073	2.963.749,22	3.090.013,82	(126.264,60)	55.556.065,99
2074	2.941.507,31	3.143.394,07	(201.886,76)	55.354.179,23
2075	2.909.756,28	3.034.584,66	(124.828,38)	55.229.350,85
2076	2.872.311,38	3.143.367,58	(271.056,20)	54.958.294,65
2077	2.850.085,69	3.347.593,44	(497.507,75)	54.460.786,90
2078	2.814.692,72	3.343.859,12	(529.166,40)	53.931.620,50
2079	2.772.070,80	3.353.850,02	(581.779,22)	53.349.841,28
2080	2.728.314,38	3.403.969,27	(675.654,89)	52.674.186,39
2081	2.674.759,27	3.360.073,84	(685.314,57)	51.988.871,82
2082	2.614.021,04	3.454.386,96	(840.365,92)	51.148.505,90
2083	2.563.644,08	3.563.983,58	(1.000.339,50)	50.148.166,40
2084	2.505.452,75	3.473.494,09	(968.041,34)	49.180.125,06
2085	2.450.745,15	3.400.950,39	(950.205,24)	48.229.919,82
2086	2.396.965,27	3.212.631,60	(815.666,33)	47.414.253,49
2087	2.351.274,48	3.169.993,50	(818.719,02)	46.595.534,47
2088	2.303.193,07	3.020.779,96	(717.586,89)	45.877.947,58
2089	2.246.737,55	2.826.470,27	(579.732,72)	45.298.214,86
2090	2.208.543,59	2.783.573,09	(575.029,50)	44.723.185,36


Prefeitura Municipal de Catanduvas - PR  
Relatório Resumido da Execução Orçamentária  
**Demonstrativo da Projeção Atuarial do Regime Próprio de**  
**Previdência dos Servidores**  
Orçamentos Fiscal e da Seguridade Social  
2017 a 2091

RREO – ANEXO 10 (LRF, art. 53, § 1º, inciso II)


R\$ 1,00

EXERCÍCIO	RECEITAS PREVIDENCIÁRIAS	DESPESAS PREVIDENCIÁRIAS	RESULTADO PREVIDENCIÁRIO	SALDO FINANCEIRO DO EXERCÍCIO
2091	2.176.715,43	2.764.265,66	(587.550,23)	44.135.635,13


FONTE: PRONIM RF - Responsabilidade Fiscal, 25/Jan/2018, 09h e 55m.




MOISES APARECIDO DE SOUZA  
PREFEITO



EDILSON MALAVSKI  
CONTROLE INTERNO



OZILENE DE OLIVEIRA  
SECRETARIO DE FINANÇAS



JEFFERSON PAVAN  
CONTADOR  
CRC PR-058882/O-0

Prefeitura Municipal de Catanduvas - PR  
Relatório Resumido da Execução Orçamentária  
**Demonstrativo da Receita de Alienação de Ativos e Aplicação dos Recursos**  
Orçamentos Fiscal e da Seguridade Social  
Janeiro a Dezembro 2017/Bimestre Novembro-Dezembro

RREO - ANEXO 11 (LRF, art. 53, § 1º, inciso III)

RECEITAS	PREVISÃO ATUALIZADA (a)	RECEITAS REALIZADAS (b)				Em Reais	
						SALDO (c)=(a-b)	
	-					-	-
DESPESAS	DOTAÇÃO ATUALIZADA (d)	DESPESAS EMPENHADAS (e)	DESPESAS LIQUIDADAS	DESPESAS PAGAS (f)	DESPESAS INSCRITAS EM RESTOS A PAGAR NÃO PROCESSADOS	PAGAMENTO DE RESTOS A PAGAR (g)	SALDO (h)=(d-e)
APLICAÇÃO DOS RECURSOS DA ALIENAÇÃO DE ATIVOS (II)	134.278,72	134.278,72	134.278,72	134.278,72	-	-	-
Despesas de Capital	134.278,72	134.278,72	134.278,72	134.278,72	-	-	-
INVESTIMENTOS	134.278,72	134.278,72	134.278,72	134.278,72	-	-	-
INVERSÕES FINANCEIRAS	-	-	-	-	-	-	-
AMORTIZAÇÃO DA DÍVIDA / REFINANCIAMENTO DA DÍVIDA	-	-	-	-	-	-	-
Despesas Correntes dos Regimes de Previdência	-	-	-	-	-	-	-
Regime Próprio dos Servidores Públicos	-	-	-	-	-	-	-
<b>SALDO FINANCEIRO A APLICAR</b>	<b>2016</b>	<b>2017</b>					
VALOR (III)	(i)	(j) = (Ib - (If + Ig))					SALDO ATUAL (k) = (IIIi + IIIj)
						-134.278,72	-134.278,72

FONTE: PRONIM RF - Responsabilidade Fiscal, 25/Jan/2018, 09h e 55m.

MOISES APARECIDO DE SOUZA  
PREFEITO

EDILSON MALAVSKI  
CONTROLE INTERNO

OZIEL DE OLIVEIRA  
SECRETÁRIO DE FINANÇAS

GEFFERSON PAVAN  
CONTADOR

CRC PR-058882/O-0

Prefeitura Municipal de Catanduvas-PR  
Relatório Resumido da Execução Orçamentária  
**DEMONSTRATIVO DAS RECEITAS E DESPESAS COM AÇÕES E SERVIÇOS PÚBLICOS DE SAÚDE**  
Orçamentos Fiscal e da Seguridade Social  
Janeiro a 2017/Bimestre Novembro-Dezembro

RREO - ANEXO 12 (LC 141/2012, art. 35)

R\$ 1,00

RECEITAS PARA APURAÇÃO DA APLICAÇÃO EM AÇÕES E SERVIÇOS PÚBLICOS DE SAÚDE	PREVISÃO	PREVISÃO	RECEITAS REALIZADAS	
	INICIAL	ATUALIZADA	Até o Bimestre	%
		(a)	(b)	(b/a) x 100
RECEITA DE IMPOSTOS LÍQUIDA (I)	1.589.100,00	1.589.100,00	1.717.641,31	108,09
Imposto Predial e Territorial Urbano - IPTU	85.400,00	85.400,00	116.548,05	136,47
Imposto sobre Transmissão de Bens Intervivos - ITBI	215.000,00	215.000,00	143.705,67	66,84
Imposto sobre Serviços de Qualquer Natureza - ISS	976.000,00	976.000,00	862.629,31	88,38
Imposto de Renda Retido na Fonte - IRRF	275.250,00	275.250,00	578.048,02	210,01
Imposto Territorial Rural - ITR	-	-	-	-
Multas, Juros de Mora e Outros Encargos dos Impostos	4.150,00	4.150,00	1.614,79	38,91
Dívida Ativa dos Impostos	20.600,00	20.600,00	11.478,97	55,72
Multas, Juros de Mora e Outros Encargos da Dívida Ativa	12.700,00	12.700,00	3.616,50	28,48
RECEITA DE TRANSFERÊNCIAS CONSTITUCIONAIS E LEGAIS (II)	23.235.750,00	23.235.750,00	20.571.993,78	88,54
Cota-Parte FPM	12.950.000,00	12.950.000,00	10.596.521,13	81,83
Cota-Parte ITR	65.950,00	65.950,00	128.552,40	194,92
Cota-Parte IPVA	990.000,00	990.000,00	823.164,03	83,15
Cota-Parte ICMS	8.900.000,00	8.900.000,00	8.828.463,13	99,20
Cota-Parte IPI-Exportação	237.500,00	237.500,00	135.368,57	57,00
Compensações Financeiras Provenientes de Impostos e Transferências Constitucionais	92.300,00	92.300,00	59.924,52	64,92
Desoneração ICMS (LC 87/96)	92.300,00	92.300,00	59.924,52	64,92
Outras	-	-	-	-
<b>TOTAL DAS RECEITAS PARA APURAÇÃO DA APLICAÇÃO EM AÇÕES E SERVIÇOS PÚBLICOS DE SAÚDE (III) = I + II</b>	<b>24.824.850,00</b>	<b>24.824.850,00</b>	<b>22.289.635,09</b>	<b>89,79</b>

RECEITAS ADICIONAIS PARA FINANCIAMENTO DA SAÚDE	PREVISÃO	PREVISÃO	RECEITAS REALIZADAS	
	INICIAL	ATUALIZADA	Até o Bimestre	%
		(c)	(d)	(d/c) x 100
TRANSFERÊNCIA DE RECURSOS DO SISTEMA ÚNICO DE SAÚDE-SUS	850.800,00	850.800,00	930.679,67	109,39
Provenientes da União	810.800,00	810.800,00	813.078,05	100,28
Provenientes dos Estados	40.000,00	40.000,00	117.601,62	294,00
Provenientes de Outros Municípios	-	-	-	-
Outras Receitas do SUS	-	-	-	-
TRANSFERÊNCIAS VOLUNTÁRIAS	500,00	500,00	188,96	37,79
RECEITAS DE OPERAÇÕES DE CRÉDITO VINCULADAS À SAÚDE	-	-	-	-
OUTRAS RECEITAS PARA FINANCIAMENTO DA SAÚDE	-	-	-	-
<b>TOTAL RECEITAS ADICIONAIS PARA FINANCIAMENTO DA SAÚDE</b>	<b>851.300,00</b>	<b>851.300,00</b>	<b>930.868,63</b>	<b>109,35</b>

DESPESAS COM SAÚDE (Por Grupo de Natureza da Despesa)	DOTAÇÃO INICIAL	DOTAÇÃO ATUALIZADA (e)	DESPESAS EMPENHADAS		DESPESAS LIQUIDADAS		Inscritas em Restos
			Até o Bimestre	%	Até o Bimestre	%	a Pagar não Processados*
			(f)	(f/e) x 100	(g)	(g/e) x 100	
DESPESAS CORRENTES	5.940.220,00	7.416.591,96	6.299.291,64	84,94	6.258.602,64	84,39	40.689,00
Pessoal e Encargos Sociais	3.725.520,00	4.639.971,05	3.844.969,79	82,87	3.844.969,79	82,87	-
Juros e Encargos da Dívida	-	-	-	-	-	-	-
Outras Despesas Correntes	2.214.700,00	2.776.620,91	2.454.321,85	88,39	2.413.632,85	86,93	40.689,00
DESPESAS DE CAPITAL	988.500,00	1.123.778,72	568.761,24	50,61	339.761,24	30,23	229.000,00
Investimentos	988.500,00	1.123.778,72	568.761,24	50,61	339.761,24	30,23	229.000,00
Inversões Financeiras	-	-	-	-	-	-	-
Amortização da Dívida	-	-	-	-	-	-	-
<b>TOTAL DAS DESPESAS COM SAÚDE (IV)</b>	<b>6.928.720,00</b>	<b>8.540.370,68</b>	<b>6.868.052,88</b>	<b>80,42</b>	<b>6.598.363,88</b>	<b>77,26</b>	<b>269.689,00</b>

Prefeitura Municipal de Catanduvas-PR  
Relatório Resumido da Execução Orçamentária  
**DEMONSTRATIVO DAS RECEITAS E DESPESAS COM AÇÕES E SERVIÇOS PÚBLICOS DE SAÚDE**  
Orçamentos Fiscal e da Seguridade Social  
Janeiro a 2017/Bimestre Novembro-Dezembro

RREO - ANEXO 12 (LC 141/2012, art. 35)

R\$ 1,00

DESPESAS COM SAÚDE NÃO COMPUTADAS PARA FINS DE APURAÇÃO DO PERCENTUAL MÍNIMO	DOTAÇÃO INICIAL	DOTAÇÃO ATUALIZADA	DESPESAS EMPENHADAS		DESPESAS LIQUIDADAS		Inscritas em Restos a Pagar não Processados <sup>7</sup>
			Até o Bimestre (h)	% (h/IV f) x 100	Até o Bimestre (i)	% (i/IV g) x 100	
DESPESAS COM INATIVOS E PENSIONISTAS	-	-	-	-	-	-	-
DESPESA COM ASSISTÊNCIA À SAÚDE QUE NÃO ATENDE AO PRINCÍPIO DE ACESSO UNIVERSAL	-	-	-	-	-	-	-
DESPESAS CUSTEADAS COM OUTROS RECURSOS	1.635.400,00	2.443.103,59	1.741.183,63	25,35	1.512.183,63	22,92	229.000,00
Recursos de Transferência do Sistema Único de Saúde - SUS	1.612.000,00	2.419.703,59	1.741.183,63	25,35	1.512.183,63	22,92	229.000,00
Recursos de Operações de Crédito	-	-	-	-	-	-	-
Outros Recursos	23.400,00	23.400,00	-	-	-	-	-
OUTRAS AÇÕES E SERVIÇOS NÃO COMPUTADOS	-	-	-	-	-	-	-
RESTOS A PAGAR NÃO PROCESSADOS INSCRITOS INDEVIDAMENTE NO EXERCÍCIO SEM DISPONIBILIDADE FINANCEIRA <sup>1</sup>	-	-	-	-	-	-	-
DESPESAS CUSTEADAS COM DISPONIBILIDADE DE CAIXA VINCULADA AOS RESTOS A PAGAR CANCELADOS <sup>2</sup>	-	-	-	-	-	-	-
DESPESAS CUSTEADAS COM RECURSOS VINCULADOS À PARCELA DO PERCENTUAL MÍNIMO QUE NÃO FOI APLICADA EM AÇÕES E SERVIÇOS DE SAÚDE EM EXERCÍCIOS ANTERIORES <sup>3</sup>	-	-	-	-	-	-	-
<b>TOTAL DAS DESPESAS COM NÃO COMPUTADAS (V)</b>	<b>1.635.400,00</b>	<b>2.443.103,59</b>	<b>1.741.183,63</b>	<b>25,35</b>	<b>1.512.183,63</b>	<b>22,92</b>	<b>229.000,00</b>
<b>TOTAL DAS DESPESAS COM AÇÕES E SERVIÇOS PÚBLICOS DE SAÚDE (VI) = (IV - V)</b>	<b>5.293.320,00</b>	<b>6.097.267,09</b>	<b>5.126.869,25</b>	<b>74,65</b>	<b>5.086.180,25</b>	<b>77,08</b>	<b>40.689,00</b>

PERCENTUAL DE APLICAÇÃO EM AÇÕES E SERVIÇOS PÚBLICOS DE SAÚDE SOBRE A RECEITA DE IMPOSTOS LÍQUIDA E TRANSFERÊNCIAS CONSTITUCIONAIS E LEGAIS (VII%) = (VIh / IIib x 100)* - LIMITE CONSTITUCIONAL 15% * e <sup>4</sup>	23,00
---	-------

VALOR REFERENTE À DIFERENÇA ENTRE O VALOR EXECUTADO E O LIMITE MÍNIMO CONSTITUCIONAL [VIh - (15 x IIib) / 100]* <sup>4</sup>	1.783.423,99
--	--------------

EXECUÇÃO DE RESTOS A PAGAR NÃO PROCESSADOS INSCRITOS COM DISPONIBILIDADE DE CAIXA	INSCRITOS	CANCELADOS/ PRESCRITOS	PAGOS	A PAGAR	PARCELA CONSIDERADA NO LIMITE
Total	-	-	-	-	-

CONTROLE DOS RESTOS A PAGAR CANCELADOS OU PRESCRITOS PARA FINS DE APLICAÇÃO DA DISPONIBILIDADE DE CAIXA CONFORME ARTIGO 24, §1º e 2º	RESTOS A PAGAR CANCELADOS OU PRESCRITOS		
	Saldo Inicial	Despesas custeadas no exercício de referência (j)	Saldo Final (Não Aplicado)
Total (VIII)	-	-	-

CONTROLE DO VALOR REFERENTE AO PERCENTUAL MÍNIMO NÃO CUMPRIDO EM EXERCÍCIOS ANTERIORES PARA FINS DE APLICAÇÃO DOS RECURSOS VINCULADOS CONFORME ARTIGOS 25 E 26	LIMITE NÃO CUMPRIDO		
	Saldo Inicial	Despesas custeadas no exercício de referência (k)	Saldo Final (Não Aplicado)
Total (IX)	-	-	-

DESPESAS COM SAÚDE (Por Subfunção)	DOTAÇÃO INICIAL	DOTAÇÃO ATUALIZADA	DESPESAS EMPENHADAS		DESPESAS LIQUIDADAS		Inscritas em Restos a Pagar não Processados <sup>7</sup>
			Até o Bimestre (l)	% (l/ Total l) x 100	Até o Bimestre (m)	% (m/Total m) x 100	
Atenção Básica	6.798.500,00	8.410.150,68	6.806.055,60	99,10	6.536.365,60	99,06	269.689,00
Assistência Hospitalar e Ambulatorial	-	-	-	-	-	-	-
Suporte Profilático e Terapêutico	-	-	-	-	-	-	-
Vigilância Sanitária	32.600,00	32.600,00	2.180,67	0,03	2.180,67	0,03	-
Vigilância Epidemiológica	97.620,00	97.620,00	59.816,61	0,87	59.816,61	0,91	-
Alimentação e Nutrição	-	-	-	-	-	-	-
Outras Subfunções	-	-	-	-	-	-	-
<b>TOTAL</b>	<b>6.928.720,00</b>	<b>8.540.370,68</b>	<b>6.868.052,88</b>	<b>100,00</b>	<b>6.598.363,88</b>	<b>100,00</b>	<b>269.689,00</b>

FONTE: PRONIM RF - Responsabilidade Fiscal, 25/Jan/2018, 09h e 58m.

<sup>1</sup> Essa linha apresentará valor somente no Relatório Resumido da Execução Orçamentária do último bimestre do exercício.

<sup>2</sup> O valor apresentado na intercessão com a coluna "i" ou com a coluna "h" deverá ser o mesmo apresentado no "total j".

<sup>3</sup> O valor apresentado na intercessão com a coluna "i" ou com a coluna "h" deverá ser o mesmo apresentado no "total K".

<sup>4</sup> Limite anual mínimo a ser cumprido no encerramento do exercício. Deverá ser informado o limite estabelecido na Lei Orgânica do Município quando o percentual nela estabelecido for superior ao fixado na LC nº 141/2012

<sup>5</sup> Durante o exercício esse valor servirá para o monitoramento previsto no art. 23 da LC 141/2012

<sup>6</sup> Nos cinco primeiros bimestres do exercício o acompanhamento será feito com base na despesa liquidada. No último bimestre do exercício, o valor deverá corresponder ao total da despesa empenhada.

<sup>7</sup> Essa coluna poderá ser apresentada somente no último bimestre.

MOISES APARECIDO DE SOUZA  
PREFEITO

EDILSON MALAVSKI  
CONTROLE INTERNO

OZIEL DE OLIVEIRA  
SECRETÁRIO DE FINANÇAS

GERFERNSON FAVAN  
CONTADOR


CRC PR-058882/O-0


Prefeitura Municipal de Catanduvas-PR  
Relatório Resumido da Execução Orçamentária  
**Demonstrativo das Despesas de Caráter Continuada Derivadas das Parcerias Público-Privadas**  
Contratadas  
Orçamentos Fiscal e da Seguridade Social  
Janeiro a Dezembro/2017


Lei nº 11.079, de 30.12.2004, arts. 22, 25 e 28 - Anexo XIII


ESPECIFICAÇÃO	SALDO TOTAL EM 31 DE DEZEMBRO DO EXERCÍCIO ANTERIOR (a)	REGISTROS EFETUADOS EM 2017				SALDO TOTAL	
		No bimestre	Até o Bimestre (b)			EXERCÍCIO/ 2025	EXERCÍCIO/ 2026
TOTAL DE ATIVOS							
Direitos Futuros							
Ativos Contabilizados na SPE							
Contrapartida para Provisões de PPP							
TOTAL DE PASSIVOS(I)							
Obrigações Não Relacionadas a Serviços							
Contrapartida para Ativos da SPE							
Provisões de PPP							
GARANTIAS DE PPP (II)							
SALDO LÍQUIDO DE PASSIVOS DE PPP (III)=(I-II)							
PASSIVOS CONTINGENTES							
Contraprestações Futuras							
Riscos Não Provisionados							
Outros Passivos Contingentes							
ATIVOS CONTINGENTES							
Serviços Futuros							
Outros Ativos Contingentes							
DESPESAS DE PPP							
Do Ente Federado							
Das Estadais Não-Dependentes							
TOTAL DAS DESPESAS							
RECEITA CORRENTE LÍQUIDA (RCL)							
TOTAL DAS DESPESAS/RCL(%)							
FONTE: PRONIM RF - Responsabilidade Fiscal, 25/Jan/2018, 09h e 59m.							

FONTE: PRONIM RF - Responsabilidade Fiscal, 25/jan/2018, 09h e 59m.

  
MOISÉS APARECIDO DE SOUZA  
PREFEITO

  
EDILSON MALAVSKI  
CONTROLE INTERNO

  
GEFFERSON PAVAN  
CONTADOR

  
RAFAEL DE OLIVEIRA  
SECRETÁRIO DE FINANÇAS

CRC PR-059892/O-0

Prefeitura Municipal de Catanduvas - PR  
Relatório Resumido da Execução Orçamentária  
**Demonstrativo Simplificado do Relatório Resumido da Execução Orçamentária**  
Orçamentos Fiscal e da Seguridade Social  
Janeiro a Dezembro 2017/Bimestre Novembro-Dezembro

RREO - Anexo XIV (LRF, Art. 48)

Em Reais

DESPESAS COM MANUTENÇÃO E DESENVOLVIMENTO DE ENSINO	Valor Apurado Até o Bimestre	Limites Constitucionais Anuais	
		% Mínimo a Aplicar no Exercício	% Aplicado Até o Bimestre
Mínimo Anual de 25% das Receitas de Impostos na Manutenção e Desenvolvimento do Ensino	6.499.653,07	25%	27,96
Mínimo Anual de 60% do FUNDEB na Remuneração do Magistério com Ensino Fundamental e Médio			
Mínimo Anual de 60% do FUNDEB na Remuneração do Magistério com Ensino Infantil e Ensino Fundamental	2.981.784,67	60%	81,46

RECEITAS DE OPERAÇÕES DE CRÉDITO E DESPESAS DE CAPITAL	Valor apurado até o bimestre	Saldo Não Realizado
Receitas de Operações de Crédito	0,00	0,00
Despesa de Capital Líquida	1.873.585,08	5.137.076,93

PROJEÇÃO ATUARIAL DOS REGIMES DE PREVIDÊNCIA	Exercício	10º Exercício	20º Exercício	35º Exercício
Regime Próprio de Previdência Social dos Servidores				
Receitas Previdenciárias (IV)	2.051.331,72	4.746.688,08	8.032.541,73	3.469.828,72
Despesas Previdenciárias (V)	1.614.488,95	2.386.849,93	4.599.154,79	4.533.930,35
Resultado Previdenciário (IV-V)	436.842,77	2.359.838,15	3.433.386,94	-1.064.101,63

RECEITA DA ALIENAÇÃO DE ATIVOS E APLICAÇÃO DOS RECURSOS	Valor Apurado Até o bimestre	Saldo a Realizar
Receita de Capital Resultante da Alienação de Ativos	0,00	0,00
Aplicação dos Recursos da Alienação de Ativos	134.278,72	0,00

DESPESAS COM AÇÕES E SERVIÇOS PÚBLICOS DE SAÚDE	Valor Apurado Até o Bimestre	Limite Constitucional Anual	
		% Mínimo a Aplicar no exercício	% Aplicado Até o Bimestre
Despesas com Ações e Serviços Públicos de Saúde executadas com recursos de impostos	5.126.869,25	15%	23,00

DESPESAS DE CARÁTER CONTINUADO DERIVADAS DE PPP	Valor Apurado no Exercício Corrente
Total das Despesas/RCL (%)	0,00

FONTE: PRONIM RF - Responsabilidade Fiscal, 25/Jan/2018, 10h e 39m.

MOISES APARECIDO DE SOUZA  
PREFEITO

EDILSON MALAVSKI  
CONTROLE INTERNO

OZIEL DE OLIVEIRA  
SECRETÁRIO DE FINANÇAS

GEFFERSON PAVAN  
CONTADOR

CRC PR-058882/O-0



Prefeitura Municipal de Catanduvas - PR  
Relatório Resumido da Execução Orçamentária  
Demonstrativo Simplificado do Relatório Resumido da Execução Orçamentária  
Orçamentos Fiscal e da Seguridade Social  
Janeiro a Dezembro 2017/Bimestre Novembro-Dezembro

RREO - Anexo XIV (LRF, Art. 48)

BALANÇO ORÇAMENTÁRIO		Em Reais
		Até o bimestre
<b>RECEITAS</b>		
Previsão Inicial da Receita		34.245.387,00
Previsão Atualizada da Receita		35.987.090,59
Receitas Realizadas		27.812.682,74
Déficit Orçamentário		
Saldos de Exercícios Anteriores(Utilizados para Créditos Adicionais)		3.347.260,78
<b>DESPESAS</b>		
Dotação Inicial		34.245.387,00
Créditos Adicionais		5.370.327,46
Dotação Atualizada		39.615.714,46
Despesas Empenhadas		25.617.049,46
Despesas Liquidadas		24.683.043,12
Despesas Pagas		24.612.437,30
Superávit Orçamentário		2.195.633,28

DESPESAS POR FUNÇÃO/SUBFUNÇÃO		Até o bimestre
Despesas Empenhadas		25.617.049,46
Despesas Liquidadas		24.683.043,12

RECEITA CORRENTE LÍQUIDA - RCL		Até o bimestre
Receita Corrente Líquida		26.585.463,29

RECEITAS E DESPESAS DOS REGIMES DE PREVIDÊNCIA		Até o bimestre
Regime Próprio de Previdência Social dos Servidores		
Receitas Previdenciárias Realizadas(IV)		3.928.748,56
Despesas Previdenciárias Liquidadas(V)		2.564.979,99
Resultado Previdenciário (VI)=(IV-V)		1.363.768,57

RESULTADOS NOMINAL E PRIMÁRIO	Meta Fixada no Anexo de Metas Fiscais da LDO (a)	Resultado Apurado Até o Bimestre (b)	% em Relação à Meta (b/a)
Resultado Nominal	-180.000,00	0,00	0,00
Resultado Primário	1.621.850,00	2.567.687,29	158,32

RESTOS A PAGAR POR PODER E MINISTÉRIO PÚBLICO		Inscrição	Cancelamento	Pagamento	Saldo
			Até o bimestre	Até o bimestre	a Pagar
<b>RESTOS A PAGAR PROCESSADOS</b>		48.834,02	0,00	48.834,02	0,00
Poder Executivo		48.834,02	0,00	48.834,02	0,00
Poder Legislativo		0,00	0,00	0,00	0,00
<b>RESTOS A PAGAR NÃO-PROCESSADOS</b>		3.378.756,95	1.010,00	3.117.681,60	260.065,35
Poder Executivo		3.378.756,95	1.010,00	3.117.681,60	260.065,35
Poder Legislativo		0,00	0,00	0,00	0,00
<b>TOTAL</b>		3.427.590,97	1.010,00	3.166.515,62	260.065,35

