

Prefeitura Municipal de Catanduvas-PR
Relatório Resumido da Execução Orçamentária
Balanco Orçamentário
Orçamento Fiscal e da Seguridade Social
Janeiro a Outubro 2018/Bimestre Setembro-Outubro

RREO - Anexo 1 (LRF, Art. 52, inciso I, alíneas "a" e "b" do inciso II e §1º)

RECEITAS	PREVISÃO INICIAL	PREVISÃO ATUALIZADA (a)	RECEITAS REALIZADAS				SALDO (a-c)
			No Bimestre (b)	% (b/a)	Até o Bimestre (c)	% (c/a)	
RECEITAS (EXCETO INTRAORÇAMENTÁRIAS) (I)							
Receitas Correntes	31.618.036,40	35.533.809,35	4.160.519,17	11,71	24.029.848,95	67,63	11.503.960,40
Impostos, Taxas e Contribuições de Melhoria	31.372.186,40	32.158.970,20	4.106.730,61	12,77	23.012.618,93	71,56	9.146.351,27
Impostos	2.046.894,86	2.046.894,86	320.158,86	15,64	1.801.288,18	88,00	245.606,68
Taxas	1.642.172,00	1.642.172,00	270.652,26	16,48	1.469.657,11	89,49	172.514,89
Contribuições	404.722,86	404.722,86	49.506,60	12,23	331.631,07	81,94	73.091,79
Contribuições Sociais	1.106.925,00	1.106.925,00	71.864,05	6,49	386.284,81	34,90	720.640,19
Contribuição Custeio do Serviço de Iluminação Pública	687.985,00	687.985,00	-	-	-	-	687.985,00
Receita Patrimonial	418.940,00	418.940,00	71.864,05	17,15	386.284,81	92,21	32.655,19
Valores Mobiliários	1.679.460,38	1.679.460,38	39.890,56	2,38	205.873,63	12,26	1.473.586,75
Receita de Serviços	1.679.460,38	1.679.460,38	39.890,56	2,38	205.873,63	12,26	1.473.586,75
Serviços Administrativos e Comerciais Gerais	37.202,00	37.202,00	-	-	-	-	37.202,00
Transferências Correntes	37.202,00	37.202,00	-	-	-	-	37.202,00
Transferências da União e de suas Entidades	26.452.306,76	27.239.090,56	3.673.032,24	13,48	20.595.440,49	75,61	6.643.650,07
Transfe. Estados e do DF e de suas Entidades	13.890.687,70	14.533.569,67	1.661.256,50	11,43	9.740.579,16	67,02	4.793.010,51
Transferências dos Municípios e de suas Entidades	9.170.031,06	9.170.031,06	1.370.586,27	14,95	7.377.396,28	80,45	1.792.634,78
Transferências de Outras Instituições Públicas	-	143.881,83	38.716,28	26,91	199.347,81	138,55	(55.465,98)
Transferências de Pessoas Físicas	3.387.586,00	3.387.586,00	602.473,19	17,78	3.273.606,13	96,64	113.981,87
Outras Receitas Correntes	4.000,00	4.000,00	-	-	-	-	(511,11)
Multas Administrativas, Contratuais e Judiciais	49.397,40	49.397,40	1.784,90	3,61	23.731,82	48,04	25.665,58
Indenizações, Restituições e Ressarcimentos	2.118,00	2.118,00	-	-	-	-	2.118,00
Demais Receitas Correntes	23.974,00	23.974,00	-	-	-	-	23.974,00
Receitas de Capital	23.305,40	23.305,40	1.784,90	7,66	23.731,82	101,83	(426,42)
Transferências de Capital	245.850,00	3.374.839,15	53.788,56	1,59	1.017.230,02	30,14	2.357.609,13
Transferências da União e de suas Entidades	245.850,00	3.374.839,15	53.788,56	1,59	1.017.230,02	30,14	2.357.609,13
Transfe. Estados e do Distrito Federal e de suas Entidades	245.850,00	1.654.199,52	-	-	-	-	1.654.199,52
RECEITAS (INTRAORÇAMENTÁRIAS) (II)	-	1.720.639,63	53.788,56	3,13	1.017.230,02	59,12	703.409,61
SUBTOTAL DAS RECEITAS (III) = (I + II)	1.446.760,00	1.446.760,00	-	-	-	-	1.446.760,00
OPERAÇÕES DE CRÉDITO / REFINANCIAMENTO (IV)	33.064.796,40	36.980.569,35	4.160.519,17	11,25	24.029.848,95	64,98	12.950.720,40
Operações de Crédito - Mercado Interno	-	-	-	-	-	-	-
Operações de Crédito - Mercado Externo	-	-	-	-	-	-	-
SUBTOTAL COM REFINANCIAMENTO (V) = (III + IV)	33.064.796,40	36.980.569,35	4.160.519,17	11,25	24.029.848,95	64,98	12.950.720,40
DÉFICIT (VI)	-	-	-	-	-	-	-
TOTAL (VII) = (V + VI)	33.064.796,40	36.980.569,35	4.160.519,17	11,25	24.029.848,95	64,98	12.950.720,40
SALDOS DE EXERCÍCIOS ANTERIORES	-	4.699.660,06	-	-	4.699.660,06	-	-
Superávit Financeiro Utilizado para Créditos Adicionais	-	4.699.660,06	-	-	4.699.660,06	-	-
Reabertura de Créditos Adicionais	-	-	-	-	-	-	-

[Assinatura]

[Assinatura]

RREO - Anexo 1 (LRF, Art. 52, inciso I, alíneas "a" e "b" do inciso II e §1º)

DESPESAS	DOTAÇÃO INICIAL (d)	DOTAÇÃO ATUALIZADA (e)	DESPESAS EMPENHADAS		SALDO (g)=(e-f)	DESPESAS LIQUIDADAS		SALDO (i)=(e-h)	DESPESAS PAGAS ATÉ O BIMESTRE (j)	INSCRITAS EM RESTOS A PAGAR NÃO PROCESSADOS (k)
			No Bimestre	Até o Bimestre (f)		No Bimestre	Até o Bimestre (h)			
DESPESAS (EXCETO INTRAORÇAMENTÁRIAS) (VIII)	31.289.783,40	39.742.278,39	4.794.427,76	24.073.135,52	15.669.142,87	4.208.870,61	21.715.148,11	18.027.130,28	21.322.367,98	-
DESPESAS CORRENTES	28.223.686,40	31.386.125,61	3.853.429,52	19.887.129,37	11.498.996,24	3.951.611,06	19.336.609,32	12.049.516,29	19.079.597,65	-
PESSOAL E ENCARGOS SOCIAIS	14.920.751,00	15.567.613,57	1.930.004,62	9.875.363,46	5.692.250,11	1.930.004,62	9.875.363,46	5.692.250,11	9.875.363,46	-
JUROS E ENCARGOS DA DÍVIDA	27.281,00	27.281,00	-	-	27.281,00	-	-	27.281,00	-	-
OUTRAS DESPESAS CORRENTES	13.275.654,40	15.791.231,04	1.923.424,90	10.011.765,91	5.779.465,13	2.021.606,44	9.461.245,86	6.329.985,18	9.204.234,19	-
DESPESAS DE CAPITAL	1.729.475,00	7.019.530,78	940.998,24	4.186.006,15	2.833.524,63	257.259,55	2.378.538,79	4.640.991,99	2.242.770,33	-
INVESTIMENTOS	1.641.636,00	6.931.691,78	940.998,24	4.186.006,15	2.745.685,63	257.259,55	2.378.538,79	4.553.152,99	2.242.770,33	-
AMORTIZAÇÃO DA DÍVIDA / REFINANCIAMENTO DA DÍVIDA	87.839,00	87.839,00	-	-	87.839,00	-	-	87.839,00	-	-
RESERVA DE CONTINGÊNCIA	1.336.622,00	1.336.622,00	-	-	1.336.622,00	-	-	1.336.622,00	-	-
DESPESAS (INTRAORÇAMENTÁRIAS) (IX)	1.775.013,00	1.993.417,00	154.336,59	1.648.685,39	346.731,61	154.336,59	1.646.685,39	346.731,61	1.646.685,39	-
SUBTOTAL DAS DESPESAS (X) = (VIII + IX)	33.064.796,40	41.735.695,39	4.948.764,35	25.719.820,91	16.015.874,48	4.363.207,20	23.361.833,50	18.373.861,89	22.969.053,37	-
AMORTIZAÇÃO DA DIV. / REFINANCIAMENTO (XI)	-	-	-	-	-	-	-	-	-	-
Amortização da Dívida Interna	-	-	-	-	-	-	-	-	-	-
Amortização da Dívida Externa	-	-	-	-	-	-	-	-	-	-
SUBTOTAL C/ REFINANCIAMENTO (XII) = (X + XI)	33.064.796,40	41.735.695,39	4.948.764,35	25.719.820,91	16.015.874,48	4.363.207,20	23.361.833,50	18.373.861,89	22.969.053,37	-
SUPERÁVIT (XIII)	-	-	-	-	-	-	-	-	-	-
TOTAL (XIV) = (XII + XIII)	33.064.796,40	41.735.695,39	4.948.764,35	25.719.820,91	16.015.874,48	4.363.207,20	24.029.848,95	18.373.861,89	24.029.848,95	-
RESERVA DO RPPS	-	-	-	-	-	-	-	-	-	-

[Assinatura]

Orçamento Fiscal e da Seguridade Social
Janeiro a Outubro 2018/Bimestre Setembro-Outubro

RREO - Anexo 1 (LRF, Art. 52, inciso I, alíneas "a" e "b" do inciso II e §1º)

R\$ 1,00

RECEITAS INTRAORÇAMENTÁRIAS	PREVISÃO INICIAL	PREVISÃO ATUALIZADA (a)	RECEITAS REALIZADAS			SALDO (a-c)
			No Bimestre (b)	% (b/a)	Até o Bimestre (c)	
RECEITAS (INTRAORÇAMENTÁRIAS) (II)	1.446.760,00	1.446.760,00	-	-	-	1.446.760,00
Receitas Correntes Intraorçamentárias	1.446.760,00	1.446.760,00	-	-	-	1.446.760,00
Contribuições	1.446.760,00	1.446.760,00	-	-	-	1.446.760,00
Contribuições Sociais	1.446.760,00	1.446.760,00	-	-	-	1.446.760,00

DESPESAS INTRAORÇAMENTÁRIAS	DOTAÇÃO INICIAL (d)	DOTAÇÃO ATUALIZADA (e)	DESPESAS EMPENHADAS		SALDO (g)=(e-f)	DESPESAS LIQUIDADAS		SALDO (i)=(e-h)	DESPESAS PAGAS ATÉ O BIMESTRE (j)	INSCRITAS EM RESTOS A PAGAR NÃO PROCESSADOS (k)
			No Bimestre	Até o Bimestre (f)		No Bimestre	Até o Bimestre (h)			
DESPESAS (INTRAORÇAMENTÁRIAS) (IX)	1.775.013,00	1.993.417,00	154.336,59	1.646.685,39	346.731,61	154.336,59	1.646.685,39	346.731,61	1.646.685,39	-
DESPESAS CORRENTES	1.775.013,00	1.993.417,00	154.336,59	1.646.685,39	346.731,61	154.336,59	1.646.685,39	346.731,61	1.646.685,39	-
PESSOAL E ENCARGOS SOCIAIS	975.013,00	1.137.311,00	154.336,59	790.579,39	346.731,61	154.336,59	790.579,39	346.731,61	790.579,39	-
OUTRAS DESPESAS CORRENTES	800.000,00	856.106,00	-	856.106,00	-	-	856.106,00	-	856.106,00	-

FONTE: PRONIM RF - Responsabilidade Fiscal, PODER EXECUTIVO MUNICIPAL, 19/Nov/2018, 14h e 47m.

1 O déficit será apurado pela diferença entre a receita realizada e a despesa liquidada nos cinco primeiros bimestres e a despesa empenhada no último bimestre.

MOISES APARECIDO DE SOUZA
PREFEITO

OZIELE OLIVEIRA
SECRETÁRIO DE FINANÇAS


EDILSON MALAVSKI
CONTROLE INTERNO

GEFFERSON PAVAN
CONTADOR
CRC PR-058882/O-0

Prefeitura Municipal de Catanduvas - PR
Relatório Resumido de Execução Orçamentária
Demonstrativo da Execução das Despesas por Função/Subfunção
Orçamento Fiscal e da Seguridade Social
Janeiro a Outubro 2018/Bimestre Setembro-Outubro

RREO - ANEXO 2 (LRF, Art. 52, inciso II, alínea 'c')

FUNÇÃO/SUBFUNÇÃO	Dotação Inicial	Dotação Atualizada	Despesas Empenhadas		SALDO	Despesas Liquidadas		Saldo					
			No Bimestre	Até o Bimestre		%	(b/total b)		(c)=(a-b)	No Bimestre	Até o Bimestre	%	(d/Total d)
		(a)	(b)	(b/total b)	(c)=(a-b)	(d)	(d/Total d)	(e)=(a-d)					
DESPESAS(EXCETO INTRAORÇAMENTÁRIAS)(I)	31.289.783,40	39.742.278,39	4.794.427,76	24.073.135,52	93,60	4.208.870,61	21.715.148,11	18.027.130,28					
Legislativa	1.057.500,00	1.057.500,00	0,00	482.227,85	1,87	0,00	482.227,85	575.272,15					
Ação Legislativa	1.057.500,00	1.057.500,00	0,00	482.227,85	1,87	0,00	482.227,85	575.272,15					
Administração	4.255.745,00	4.306.242,43	635.165,00	2.669.018,90	10,38	637.992,54	2.627.880,62	1.678.361,81					
Planejamento e Orçamento	279.823,00	307.623,00	37.578,49	158.885,64	0,62	37.578,49	158.885,64	148.737,36					
Administração Geral	3.131.560,00	2.953.060,00	496.599,79	1.802.997,16	7,01	497.971,78	1.763.736,69	1.189.323,31					
Administração Financeira	782.786,00	985.983,43	90.577,91	661.935,06	2,57	92.033,46	660.057,25	325.926,18					
Controle Interno	61.576,00	59.576,00	10.408,81	45.201,04	0,18	10.408,81	45.201,04	14.374,96					
Assistência Social	1.616.565,40	2.231.202,82	521.385,53	1.559.970,88	6,07	248.420,95	1.274.639,74	956.563,08					
Administração Geral	465.755,00	571.755,00	108.129,83	502.832,83	1,96	109.165,89	497.540,11	74.214,89					
Assistência ao Idoso	36.165,00	44.165,00	12.477,08	36.942,39	0,14	10.285,57	33.250,88	10.914,12					
Assistência ao Portador de Deficiência	23.387,00	36.147,00	3.222,00	6.461,70	0,03	3.222,00	6.461,70	29.685,30					
Assistência à Criança e ao Adolescente	194.987,00	256.599,42	20.438,25	144.484,83	0,56	21.126,31	141.253,11	115.346,31					
Assistência Comunitária	896.271,40	1.322.536,40	377.118,37	869.249,13	3,38	104.621,18	596.133,94	726.402,46					
Previdência Social	2.257.979,00	2.257.979,00	0,00	0,00	0,00	0,00	0,00	2.257.979,00					
Previdência do Regime Estatutário	2.257.979,00	2.257.979,00	0,00	0,00	0,00	0,00	0,00	2.257.979,00					
Saúde	6.088.217,00	8.432.580,09	973.578,37	5.870.976,58	22,83	1.164.449,31	5.673.289,43	2.759.290,66					
Atenção Básica	5.997.572,00	8.195.939,09	959.937,92	5.721.062,33	22,24	1.144.825,82	5.551.437,16	2.644.501,93					
Vigilância Sanitária	9.505,00	122.605,00	7.674,29	102.584,69	0,40	13.657,33	74.522,71	48.082,29					
Vigilância Epidemiológica	81.140,00	114.036,00	5.966,16	47.329,56	0,18	5.966,16	47.329,56	66.706,44					
Trabalho	95.091,00	91.091,00	0,00	0,00	0,00	0,00	0,00	91.091,00					
Fomento ao Trabalho	95.091,00	91.091,00	0,00	0,00	0,00	0,00	0,00	91.091,00					
Educação	6.745.284,00	7.079.281,30	1.087.730,08	5.580.690,44	21,70	1.075.711,69	5.437.373,34	1.641.907,96					
Alimentação e Nutrição	789.051,00	789.051,00	115.645,00	452.343,43	1,76	114.295,36	450.905,73	338.145,27					
Ensino Fundamental	4.825.844,00	4.917.808,97	851.007,30	4.254.489,37	16,54	821.005,64	4.183.865,73	733.943,24					
Ensino Médio	15.087,00	15.087,00	0,00	0,00	0,00	0,00	0,00	15.087,00					
Educação Infantil	1.020.271,00	1.257.303,33	116.937,22	845.042,69	3,29	136.270,13	773.786,93	483.516,40					
Educação de Jovens e Adultos	82.341,00	87.341,00	4.140,56	28.814,95	0,11	4.140,56	28.814,95	58.526,05					




RREO - ANEXO 2 (LRF, Art. 52, inciso II, alínea 'c')										R\$ 1,00	
FUNÇÃO/SUBFUNÇÃO	Dotação Inicial	Dotação Atualizada	Despesas Empenhadas		SALDO	Despesas Liquidadas		%	(d/Total d)	Saldo	
			No Bimestre	Até o Bimestre		No Bimestre	Até o Bimestre				
		(a)	(b)	(b)	(c)=(a-b)		(d)			(e)=(a-d)	
Educação Especial	12.690,00	12.690,00	0,00	0,00	12.690,00	0,00	0,00	0,00	0,00	12.690,00	
Cultura	546.543,00	563.543,00	37.946,60	197.654,43	365.888,57	37.946,60	195.854,43	0,84	0,84	367.688,57	
Difusão Cultural	546.543,00	563.543,00	37.946,60	197.654,43	365.888,57	37.946,60	195.854,43	0,84	0,84	367.688,57	
Urbanismo	3.095.653,00	4.972.638,69	424.863,12	3.133.091,13	1.839.547,56	397.819,30	2.217.904,80	9,49	9,49	2.754.733,89	
Infra-Estrutura Urbana	473.198,00	1.968.525,32	0,00	1.118.798,60	849.726,72	0,00	476.014,04	2,04	2,04	1.492.511,28	
Serviços Urbanos	2.622.455,00	3.004.113,37	424.863,12	2.014.292,53	989.820,84	397.819,30	1.741.890,76	7,46	7,46	1.262.222,61	
Habitação	13.640,00	13.640,00	0,00	0,00	13.640,00	0,00	0,00	0,00	0,00	13.640,00	
Habitação Urbana	13.640,00	13.640,00	0,00	0,00	13.640,00	0,00	0,00	0,00	0,00	13.640,00	
Saneamento	1.446,00	149.363,02	0,00	0,00	149.363,02	0,00	0,00	0,00	0,00	149.363,02	
Saneamento Básico Urbano	1.446,00	149.363,02	0,00	0,00	149.363,02	0,00	0,00	0,00	0,00	149.363,02	
Gestão Ambiental	31.926,00	104.918,50	13.188,00	25.814,66	79.103,84	14.826,00	25.814,66	0,11	0,11	79.103,84	
Preservação e Conservação Ambiental	31.926,00	104.918,50	13.188,00	25.814,66	79.103,84	14.826,00	25.814,66	0,11	0,11	79.103,84	
Agricultura	442.858,00	564.105,52	86.279,81	440.845,97	123.259,55	107.926,04	415.565,88	1,78	1,78	148.539,64	
Extensão Rural	442.858,00	564.105,52	86.279,81	440.845,97	123.259,55	107.926,04	415.565,88	1,78	1,78	148.539,64	
Indústria	60.922,00	701.222,00	0,00	646.850,87	54.371,13	0,00	646.850,87	2,77	2,77	54.371,13	
Promoção Industrial	60.922,00	701.222,00	0,00	646.850,87	54.371,13	0,00	646.850,87	2,77	2,77	54.371,13	
Transporte	2.219.730,00	4.390.143,86	861.662,08	2.715.744,99	1.674.398,87	358.941,66	2.025.700,80	8,67	8,67	2.364.443,06	
Transporte Rodoviário	2.219.730,00	4.390.143,86	861.662,08	2.715.744,99	1.674.398,87	358.941,66	2.025.700,80	8,67	8,67	2.364.443,06	
Desporto e Lazer	357.746,00	536.689,16	39.780,61	317.429,26	219.259,90	41.702,25	306.083,29	1,31	1,31	230.605,87	
Desporto Comunitário	357.746,00	536.689,16	39.780,61	317.429,26	219.259,90	41.702,25	306.083,29	1,31	1,31	230.605,87	
Encargos Especiais	1.066.316,00	953.516,00	112.848,56	432.819,56	520.696,44	123.134,27	385.962,40	1,65	1,65	567.553,60	
Serviço da Dívida Interna	115.120,00	115.120,00	0,00	0,00	115.120,00	0,00	0,00	0,00	0,00	115.120,00	
Outros Encargos Especiais	951.196,00	838.396,00	112.848,56	432.819,56	405.576,44	123.134,27	385.962,40	1,65	1,65	452.433,60	
Reserva de Contingência	1.336.622,00	1.336.622,00	0,00	0,00	1.336.622,00	0,00	0,00	0,00	0,00	1.336.622,00	
Reserva de Contingência	1.336.622,00	1.336.622,00	0,00	0,00	1.336.622,00	0,00	0,00	0,00	0,00	1.336.622,00	
DESPESAS INTRAORÇAMENTÁRIAS (II)	1.775.013,00	1.993.417,00	154.336,59	1.646.685,39	346.731,61	154.336,59	1.646.685,39	7,05	7,05	346.731,61	
TOTAL (III)=(I+II)	33.064.796,40	41.735.695,39	4.948.764,35	25.719.820,91	16.015.874,48	4.363.207,20	23.361.833,50	100,00	100,00	18.373.861,89	


RREO - ANEXO 2 (LRF, Art. 52, inciso II, alínea 'c')


FUNÇÃO/SUBFUNÇÃO	Dotação Inicial	Dotação Atualizada (a)	Despesas Empenhadas		SALDO (c)=(a-b)	Despesas Liquidadas		Saldo (e)=(a-d)				
			No Bimestre	Até o Bimestre (b)		%	(b/total b)		No Bimestre	Até o Bimestre (d)	%	(d/Total d)
DESPESAS(INTRAORÇAMENTÁRIAS) (II)	1.775.013,00	1.993.417,00	154.336,59	1.646.685,39	6,40	346.731,61	154.336,59	1.646.685,39	7,05	346.731,61		
Legislativa	22.500,00	22.500,00	0,00	5.645,21	0,02	16.854,79	0,00	5.645,21	0,02	16.854,79		
Ação Legislativa	22.500,00	22.500,00	0,00	5.645,21	0,02	16.854,79	0,00	5.645,21	0,02	16.854,79		
Administração	145.087,00	145.087,00	17.112,02	94.732,24	0,37	50.354,76	17.112,02	94.732,24	0,41	50.354,76		
Planejamento e Orçamento	7.233,00	7.233,00	972,40	5.960,22	0,02	1.272,78	972,40	5.960,22	0,03	1.272,78		
Administração Geral	100.859,00	100.859,00	10.047,78	58.529,32	0,23	42.329,68	10.047,78	58.529,32	0,25	42.329,68		
Administração Financeira	25.835,00	25.835,00	5.130,24	25.456,72	0,10	378,28	5.130,24	25.456,72	0,11	378,28		
Controle Interno	11.160,00	11.160,00	961,60	4.785,98	0,02	6.374,02	961,60	4.785,98	0,02	6.374,02		
Assistência Social	45.022,00	84.022,00	10.176,12	49.243,43	0,19	34.778,57	10.176,12	49.243,43	0,21	34.778,57		
Administração Geral	5.167,00	45.167,00	7.007,40	33.647,13	0,13	11.519,87	7.007,40	33.647,13	0,14	11.519,87		
Assistência à Criança e ao Adolescente	17.567,00	17.567,00	0,00	0,00	0,00	17.567,00	0,00	0,00	0,00	17.567,00		
Assistência Comunitária	22.288,00	21.288,00	3.168,72	15.596,30	0,06	5.691,70	3.168,72	15.596,30	0,07	5.691,70		
Saúde	277.985,00	360.485,00	45.935,84	235.817,35	0,92	124.667,65	45.935,84	235.817,35	1,01	124.667,65		
Atenção Básica	259.281,00	339.281,00	45.358,32	231.630,62	0,90	107.650,38	45.358,32	231.630,62	0,99	107.650,38		
Vigilância Epidemiológica	18.704,00	21.204,00	577,52	4.186,73	0,02	17.017,27	577,52	4.186,73	0,02	17.017,27		
Trabalho	1.033,00	1.033,00	0,00	0,00	0,00	1.033,00	0,00	0,00	0,00	1.033,00		
Fomento ao Trabalho	1.033,00	1.033,00	0,00	0,00	0,00	1.033,00	0,00	0,00	0,00	1.033,00		
Educação	430.251,00	420.051,00	63.849,11	320.584,63	1,25	99.466,37	63.849,11	320.584,63	1,37	99.466,37		
Alimentação e Nutrição	2.996,00	2.996,00	577,20	2.859,24	0,01	136,76	577,20	2.859,24	0,01	136,76		
Ensino Fundamental	342.828,00	332.628,00	52.213,57	265.324,71	1,03	67.303,29	52.213,57	265.324,71	1,14	67.303,29		
Educação Infantil	82.671,00	82.671,00	11.058,34	52.400,68	0,20	30.270,32	11.058,34	52.400,68	0,22	30.270,32		
Educação Especial	1.756,00	1.756,00	0,00	0,00	0,00	1.756,00	0,00	0,00	0,00	1.756,00		
Cultura	3.771,00	10.771,00	2.060,46	8.330,27	0,03	2.440,73	2.060,46	8.330,27	0,04	2.440,73		
Difusão Cultural	3.771,00	10.771,00	2.060,46	8.330,27	0,03	2.440,73	2.060,46	8.330,27	0,04	2.440,73		
Urbanismo	31.002,00	31.002,00	5.906,66	30.202,28	0,12	799,72	5.906,66	30.202,28	0,13	799,72		
Serviços Urbanos	31.002,00	31.002,00	5.906,66	30.202,28	0,12	799,72	5.906,66	30.202,28	0,13	799,72		
Agricultura	12.607,00	12.607,00	1.502,02	7.475,72	0,03	5.131,28	1.502,02	7.475,72	0,03	5.131,28		
Extensão Rural	12.607,00	12.607,00	1.502,02	7.475,72	0,03	5.131,28	1.502,02	7.475,72	0,03	5.131,28		


FUNÇÃO/SUBFUNÇÃO		Dotação Inicial	Dotação Atualizada	Despesas Empenhadas		Despesas Liquidadas		SALDO		R\$ 1,00	
			(a)	No Bimestre	Até o Bimestre (b)	% (b/total b)	No Bimestre	Até o Bimestre (d)	% (d/Total d)		Saldo (e)=(a-d)
Transporte		2.738,00	43.738,00	6.856,82	33.935,02	0,13	6.856,82	33.935,02	0,15		9.802,98
Transporte Rodoviário		2.738,00	43.738,00	6.856,82	33.935,02	0,13	6.856,82	33.935,02	0,15		9.802,98
Desporto e Lazer		1.054,00	3.252,00	525,28	2.561,39	0,01	525,28	2.561,39	0,01		690,61
Desporto Comunitário		1.054,00	3.252,00	525,28	2.561,39	0,01	525,28	2.561,39	0,01		690,61
Encargos Especiais		801.963,00	858.869,00	412,26	858.157,85	3,34	412,26	858.157,85	3,67		711,15
Outros Encargos Especiais		801.963,00	858.869,00	412,26	858.157,85	3,34	412,26	858.157,85	3,67		711,15
TOTAL		1.775.013,00	1.993.417,00	154.336,59	1.646.685,39	6,40	154.336,59	1.646.685,39	7,05		346.731,61

FONTE: PRONIM RF - Responsabilidade Fiscal, PODER EXECUTIVO MUNICIPAL, 19/Nov/2018, 14h e 50m.


MOISES APARECIDO DE SOUZA
PREFEITO


OZIEL DE OLIVEIRA
SECRETÁRIO DE FINANÇAS


EDILSON MALAVSKI
CONTROLE INTERNO


GEFFERSON PAVAN
CONTADOR

CRC PR-058882/O-0

RREO - ANEXO 3 (LRF, Art.53, inciso I)

ESPECIFICAÇÃO	EVOLUÇÃO DA RECEITA REALIZADA NOS ÚLTIMOS 12 MESES										Previsão Atualizada 2018
	Novembro/2017	Dezembro/2017	Janeiro/2018	Fevereiro/2018	Março/2018	Abril/2018		Total Últimos 12 Meses)			
	Maio/2018	Junho/2018	Julho/2018	Agosto/2018	Setembro/2018	Outubro/2018					
RECEITAS CORRENTES (I)	2.277.304,59	3.312.729,28	3.292.914,05	2.821.361,65	2.513.388,10	2.689.524,27		32.247.529,81	37.203.451,60		
Impostos, Taxas e Contribuições de Melhoria	2.722.003,44	2.432.118,66	2.837.142,27	2.595.587,32	2.059.371,75	2.694.084,43		2.138.670,26	2.046.894,86		
IPTU	186.095,87	151.286,21	122.936,37	178.835,18	279.452,89	288.541,52					
	161.774,86	136.734,82	120.966,10	191.887,58	160.712,33	159.446,53					
ISS	1.064,73	3.177,12	969,84	20.272,41	68.119,97	6.160,86		116.090,09	121.785,00		
	4.588,41	1.621,08	469,18	2.746,87	1.244,78	5.655,04					
ITBI	66.671,73	30.155,77	93.721,34	69.855,43	30.338,50	105.190,23		806.895,44	1.013.040,00		
	71.118,80	60.625,30	78.646,31	66.431,67	63.689,59	70.450,77					
IRRF	3.720,00	5.510,00	6.440,70	2.420,00	23.585,00	85.560,00		244.308,45	222.904,00		
	10.350,00	3.700,00	15.218,75	51.200,00	24.484,00	12.120,00					
Outros Impostos, Taxas e Contribuições de Melhoria	90.071,65	83.023,05	912,88	44.329,97	89.369,90	47.660,67		585.757,18	284.443,00		
	46.422,10	43.070,63	2.402,36	45.485,89	47.042,37	45.965,71					
Contribuições	24.567,76	29.420,27	20.891,61	41.957,37	68.039,52	43.969,96		385.619,10	404.722,86		
	29.295,55	27.717,81	24.229,50	26.023,15	24.251,59	25.255,01					
Receita Patrimonial	33.830,33	29.633,20	26.890,50	31.932,94	58.259,97	37.549,79		449.748,34	1.106.925,00		
	39.985,52	40.292,72	41.105,61	38.403,71	36.273,84	35.590,21					
Rendimentos de Aplicação Financeira	-26.109,95	21.717,32	21.546,04	17.949,76	19.326,62	17.588,70		201.481,00	1.679.460,38		
	43.231,69	21.119,03	23.294,01	1.927,22	19.686,72	20.223,84					
Outras Receitas Patrimoniais	-	-	-	-	-	-		-	-		
Receita Agropecuária	-	-	-	-	-	-		-	-		
Receita Industrial	-	-	-	-	-	-		-	-		
Receita de Serviços	-	-	-	-	-	-		-	-		
Transferências Correntes	-	-	-	-	-	-		-	37.202,00		
Cota-Parte do FPM	2.069.079,06	3.075.641,90	3.108.667,65	2.590.327,95	2.154.563,98	2.344.750,45		29.385.038,46	32.283.571,96		
	2.476.002,89	2.233.066,94	2.650.712,91	2.362.466,92	1.841.633,26	2.478.124,55					
Cota-Parte do ICMS	803.105,51	1.545.220,14	979.933,10	1.281.079,02	862.667,02	904.478,27		12.048.843,65	14.686.815,00		
	1.110.014,57	1.039.475,86	1.197.431,55	890.642,35	671.723,14	763.073,12					
Cota-Parte do IPVA	705.132,03	646.530,33	1.104.513,32	680.648,82	639.562,40	757.352,22		9.225.010,14	9.660.950,00		
	799.554,76	569.365,27	913.149,73	787.984,28	670.273,67	950.943,31					
	11.477,92	22.329,83	386.517,99	131.565,76	136.265,48	56.389,78		872.057,97	1.074.645,00		
	25.234,92	27.041,13	17.100,94	21.818,19	14.470,06	21.845,97					

[Assinatura]

RREO - ANEXO 3 (LRF, Art.53, inciso I)

ESPECIFICAÇÃO	EVOLUÇÃO DA RECEITA REALIZADA NOS ÚLTIMOS 12 MESES												Previsão Atualizada 2018
	Novembro/2017		Dezembro/2017		Janeiro/2018		Fevereiro/2018		Março/2018		Abril/2018		Total Últimos 12 Meses)
	Maio/2018	Junho/2018	Julho/2018	Agosto/2018	Setembro/2018	Outubro/2018	Novembro/2018	Dezembro/2018	Jan/2019	Fev/2019	Mar/2019	Abr/2019	
Cota-Parte do ITR	5.652,84	5.081,86	3.759,70	370,14	177,43	287,43	125.988,96	71.589,00					
Transferências da LC 87/1996	151,21	1.336,08	5.077,00	363,82	16.909,90	86.891,57							
Transferências da LC 81/1989	4.993,71	5.110,75	5.110,75	5.110,75	5.110,75	5.110,75	61.094,92	100.192,00					
Transferências do FUNDEB	11.573,72	15.968,37	14.663,89	14.959,36	12.476,81	13.320,63	164.897,24	257.806,00					
Outras Transferências Correntes	13.575,89	14.908,14	12.545,71	13.588,40	13.566,47	13.769,85	3.856.784,75	3.387.588,00					
Outras Receitas Correntes	306.922,16	276.256,46	522.691,37	342.159,10	304.646,15	282.374,15	3.030.360,81	3.043.986,96					
DEDUÇÕES (II)	340.420,96	271.851,63	274.827,30	332.162,28	266.897,85	335.575,34							
Contribuição do Servidor para Plano de Previdência	220.221,17	559.261,20	91.477,53	134.435,00	193.657,94	325.437,22							
Compensação Financeira entre RGPS e RPPS	181.939,83	303.978,08	225.469,93	310.826,85	182.681,42	300.974,64							
Dedução de Receita para Formação do FUNDEB	14.408,28	34.450,65	12.873,49	2.315,82	1.784,64	1.093,81							
ACORDÃO TCE 1509/06	1.008,48	905,15	1.063,64	901,89	1.085,60	699,30							
ACORDÃO TCE - 870/07 - Royalties	308.387,12	423.153,57	498.899,71	422.746,73	331.251,97	347.387,79							
IN 56/2011 TCE-PR	390.728,39	331.447,41	331.793,90	343.895,54	278.410,74	368.314,83							
RECEITA CORRENTE LÍQUIDA (III) = (I-II)	1.968.917,47	2.889.575,71	2.794.014,34	2.398.614,92	2.182.136,13	2.342.136,48	27.871.112,11	31.470.985,20					
	2.331.275,05	2.100.671,25	2.505.348,37	2.251.691,78	1.780.961,01	2.325.769,60							

PRONIM RF - Responsabilidade Fiscal, PODER EXECUTIVO MUNICIPAL, 19/Nov/2018, 14h e 52m.

MOISES APARECIDO DE SOUZA
PREFEITO

OZIEZ DE OLIVEIRA
SECRETÁRIO DE FINANÇAS





EDILSON MALAVSKI
CONTROLE INTERNO

GEFFERSON PAVAN
CONTADOR


Prefeitura Municipal de Catanduvas - PR
Relatório Resumido da Execução Orçamentária
Demonstrativo dos Restos a Pagar por Poder e Órgão
Orçamentos Fiscal e da Seguridade Social
Janeiro a Outubro 2018/Bimestre Setembro-Outubro

PODER/ÓRGÃO		RESTOS A PAGAR PROCESSADOS E NÃO PROCESSADOS LIQUIDADOS EM EXERCÍCIOS ANTERIORES					RESTOS A PAGAR NÃO PROCESSADOS					Saldo Total L=(e+k)
		Inscritos		Pagos (c)	Cancelados (d)	Saldo e=(a+b)-(c+d)	Inscritos		Liquidados (h)	Pagos (i)	Cancelados (j)	Saldo k=(f+g)-(h+i)
		Em Exercícios Anteriores (a)	Em 31 de dezembro de 2017 (b)				Em Exercícios Anteriores (f)	Em 31 de dezembro de 2017 (g)				
RESTOS A PAGAR(EXCETO INTRA-ORÇAMENTÁRIOS) (I)		-	70.605,82	70.605,82	-	-	260.065,35	934.006,34	1.183.232,26	1.183.232,26	10.839,43	-
PODER EXECUTIVO		-	70.605,82	70.605,82	-	-	260.065,35	934.006,34	1.183.232,26	1.183.232,26	10.839,43	-
PODER LEGISLATIVO		-	-	-	-	-	-	-	-	-	-	-
CÂMARA MUNICIPAL		-	-	-	-	-	-	-	-	-	-	-
TOTAL (III) = (I+II)		-	70.605,82	70.605,82	-	-	260.065,35	934.006,34	1.183.232,26	1.183.232,26	10.839,43	-

FONTE: PRONIM RF - Responsabilidade Fiscal, PODER EXECUTIVO MUNICIPAL, 19/Nov/2018, 14h e 55m.

			
MOISES APARECIDO DE SOUZA PREFEITO	OZIEL DE OLIVEIRA SECRETÁRIO DE FINANÇAS	EDILSON MALAVSKI CONTROLE INTERNO	JEFFERSON PAVAN CONTADOR

RECEITAS DO ENSINO					R\$ 1,00
RECEITA RESULTANTE DE IMPOSTOS (caput do art. 212 da Constituição)					
1-RECEITA DE IMPOSTOS	PREVISÃO INICIAL	PREVISÃO ATUALIZADA	Até o Bimestre (b)	RECEITAS REALIZADAS	(c)=(b/a)x100 %
1.1-Receita Resultante do Imposto sobre a Propriedade Predial e Territorial Urbana - IPTU	1.642.172,00	1.642.172,00	1.469.657,11		89,49
1.1.1-IPTU	121.785,00	121.785,00	111.848,24		91,84
1.1.2-Multas, Juros de Mora, Dívida Ativa e Outros Encargos do IPTU	88.253,00	88.253,00	96.078,35		108,87
1.2-Receita Resultante do Imposto sobre Transmissão Inter Vivos - ITBI	33.532,00	33.532,00	15.769,89		47,03
1.2.1-ITBI	222.904,00	222.904,00	235.078,45		105,46
1.2.2-Multas, Juros de Mora, Dívida Ativa e Outros Encargos do ITBI	222.181,00	222.181,00	235.078,45		105,80
1.3-Receita Resultante do Imposto sobre Serviços de Qualquer Natureza - ISS	723,00	723,00	-		-
1.3.1-ISS	1.013.040,00	1.013.040,00	710.067,94		70,09
1.3.2- Multas, Juros de Mora, Dívida Ativa e Outros Encargos do ISS	1.008.598,00	1.008.598,00	709.082,12		70,30
1.4-Receita Resultante do Imposto de Renda Retido na Fonte - IRRF	4.442,00	4.442,00	985,82		22,19
1.5-Receita Resultante do Imposto Territorial Rural - ITR (CF, art. 153, §4º, inciso III)	284.443,00	284.443,00	412.662,48		145,08
1.5.1-ITR	-	-	-		-
1.5.2-Multas, Juros de Mora, Dívida Ativa e Outros Encargos do ITR	-	-	-		-
2-RECEITA DE TRANSFERÊNCIAS CONSTITUCIONAIS E LEGAIS	25.851.997,00	25.851.997,00	18.715.832,93		72,40
2.1-Cota-Parte FPM	14.686.815,00	14.686.815,00	9.700.518,00		66,05
2.1.1-Parcela referente à CF, art. 159, I, alínea b	14.057.225,00	14.057.225,00	9.209.072,01		65,51
2.1.2-Parcela referente à CF, art. 159, I, alínea d	488.475,00	488.475,00	-		-
2.1.3-Parcela referente à CF, art. 159, I, alínea e	141.115,00	141.115,00	491.445,99		348,26
2.2-Cota-Parte ICMS	9.660.950,00	9.660.950,00	7.873.347,78		81,50
2.3-ICMS-Desoneração - L.C. nº 87/1996	100.192,00	100.192,00	51.107,50		51,01
2.4-Cota-Parte IPI-Exportação	257.806,00	257.806,00	137.355,15		53,28
2.5-Cota-Parte ITR	71.589,00	71.589,00	115.254,28		160,99
2.6-Cota-Parte IPVA	1.074.645,00	1.074.645,00	838.250,22		78,00
2.7-Cota-Parte IOF-Ouro	-	-	-		-
3-TOTAL DA RECEITA DE IMPOSTOS (1+2)	27.494.169,00	27.494.169,00	20.185.490,04		73,42




RREO - ANEXO 8 (LDB, art. 72)

RECEITAS ADICIONAIS PARA FINANCIAMENTO DO ENSINO	PREVISÃO INICIAL	PREVISÃO ATUALIZADA (a)	RECEITAS REALIZADAS		R\$ 1,00
			Até o Bimestre (b)	% (c)=(b/a)x100	
4 - RECEITA DA APLICAÇÃO FINANCEIRA DE OUTROS RECURSOS DE IMPOSTOS VINCULADOS AO ENSINO	-	-	-	-	-
5 - RECEITA DE TRANSFERÊNCIAS DO FNDE	660.753,80	660.753,80	558.176,78	84,48	
5.1 - Transferências do Salário-Educação	327.071,10	327.071,10	298.321,48	91,21	
5.2 - Transferências Diretas - PDDE	-	-	-	-	
5.3 - Transferências Diretas - PNAE	136.408,80	136.408,80	88.969,60	65,22	
5.4 - Transferências Diretas - PNATE	177.228,00	177.228,00	91.625,78	51,70	
5.5 - Outras Transferências do FNDE	-	-	72.772,77	-	
5.6 - Aplicação Financeira dos Recursos do FNDE	20.045,90	20.045,90	6.487,15	32,36	
6 - RECEITA DE TRANSFERÊNCIAS DE CONVÊNIOS	-	-	-	-	
6.1 - Transferências de Convênios	-	-	-	-	
6.2 - Aplicação Financeira dos Recursos de Convênios	-	-	-	-	
7 - RECEITA DE OPERAÇÕES DE CRÉDITO	-	-	-	-	
8 - OUTRAS RECEITAS PARA FINANCIAMENTO DO ENSINO	-	-	-	-	
9 - TOTAL DAS RECEITAS ADICIONAIS PARA FINANCIAMENTO DO ENSINO (4+5+6+7+8)	660.753,80	660.753,80	558.176,78	84,48	

FUNDEB

RECEITAS DO FUNDEB	PREVISÃO INICIAL	PREVISÃO ATUALIZADA (a)	RECEITAS REALIZADAS		%
			Até o Bimestre (b)	(c)=(b/a)x100	
10 - RECEITAS DESTINADAS AO FUNDEB	5.044.481,40	5.044.481,40	3.644.877,01	72,25	
10.1 - Cota-Parte FPM Destinada ao FUNDEB-(0% de 2.1.1)	2.811.445,00	2.811.445,00	1.841.814,14	65,51	
10.2 - Cota-Parte ICMS Destinada ao FUNDEB-(0% de 2.2)	1.932.190,00	1.932.190,00	1.574.669,33	81,50	
10.3 - ICMS-Desoneração Destinada ao FUNDEB-(0% de 2.3)	20.038,40	20.038,40	10.221,50	51,01	
10.4 - Cota-Parte IPI-Exportação Destinada ao FUNDEB-(0% de 2.4)	51.561,20	51.561,20	27.471,08	53,28	
10.5 - Cota-Parte ITR ou ITR Arrecadado Destinados ao FUNDEB-(20% de (1.5 + 2.5))	14.317,80	14.317,80	23.050,74	160,99	
10.6 - Cota-Parte IPVA Destinada ao FUNDEB-(20% de 2.6)	214.929,00	214.929,00	167.650,22	78,00	
11 - RECEITAS RECEBIDAS DO FUNDEB	3.393.263,00	3.393.263,00	3.278.041,92	96,60	
11.1 - Transferências de Recursos do FUNDEB	3.387.588,00	3.387.588,00	3.273.606,13	96,64	
11.2 - Complementação da União ao FUNDEB	-	-	-	-	
11.3 - Receita de Aplicação Financeira dos Recursos do FUNDEB	5.675,00	5.675,00	4.435,79	78,16	
12 - RESULTADO LÍQUIDO DAS TRANSFERÊNCIAS DO FUNDEB(11.1-10)	-1.656.893,40	-1.656.893,40	-371.270,88	22,41	

[SE RESULTADO LÍQUIDO DA TRANSFERÊNCIA (12) > 0] = ACRÉSCIMO RESULTANTE DAS TRANSFERÊNCIAS DO FUNDEB
[SE RESULTADO LÍQUIDO DA TRANSFERÊNCIA (12) < 0] = DECRÉSCIMO RESULTANTE DAS TRANSFERÊNCIAS DO FUNDEB



Prefeitura Municipal de Catanduvas - PR
Relatório Resumido da Execução Orçamentária
Demonstrativo das Receitas e Despesas com Manutenção e Desenvolvimento do Ensino - MDE
Orçamentos Fiscal e da Seguridade Social
Janeiro a Outubro 2018/Bimestre Setembro-Outubro


RREO - ANEXO 8 (LDB, art. 72)		R\$ 1,00			
DESPESAS DO FUNDEB	DOTAÇÃO INICIAL	DOTAÇÃO ATUALIZADA (d)	DESPESAS EMPENHADAS		DESPESAS LIQUIDADAS
			Até o Bimestre (e)	% (f)=(e/d)x100	Até o Bimestre (g) % (h)=(g/d)x100
13-PAGAMENTO DOS PROFISSIONAIS DO MAGISTÉRIO					
13.1-Com Educação Infantil	2.588.659,00	2.632.289,80	2.464.229,77	93,62	2.464.229,77 93,62
13.2-Com Ensino Fundamental	646.597,00	646.597,00	571.600,79	88,40	571.600,79 88,40
14-OUTRAS DESPESAS	1.942.062,00	1.985.692,80	1.892.628,98	95,31	1.892.628,98 95,31
14.1-Com Educação Infantil	804.604,00	805.041,92	754.633,96	93,74	754.633,96 93,74
14.2-Com Ensino Fundamental					
15-TOTAL DAS DESPESAS DO FUNDEB(13+14)	3.993.263,00	3.437.331,72	3.218.863,73	93,64	3.218.863,73 93,64
DEDUÇÕES PARA FINS DE LIMITE DO FUNDEB					
16-RESTOS A PAGAR INSCRITOS NO EXERCÍCIO SEM DISPONIBILIDADE FINANCEIRA DE RECURSOS DO FUNDEB					VALOR
16.1 - FUNDEB 60%					-
16.2 - FUNDEB 40%					-
17-DESPESAS CUSTEADAS COM O SUPERÁVIT FINANCEIRO, DO EXERCÍCIO ANTERIOR, DO FUNDEB					44.068,72
17.1 - FUNDEB 60%					43.630,80
17.2 - FUNDEB 40%					437,92
18-TOTAL DAS DEDUÇÕES CONSIDERADAS PARA FINS DE LIMITE DO FUNDEB (16+17)					44.068,72
INDICADORES DO FUNDEB					
19-TOTAL DAS DESPESAS DO FUNDEB PARA FINS DE LIMITE (15 - 18)					VALOR
19.1-Mínimo de 60% do FUNDEB na Remuneração do Magistério ¹ (13 - (16.1 + 17.1)) / (11) x 100) %					3.174.795,01
19.2-Máximo de 40% em Despesa com MDE, que não Remuneração do Magistério (14 - (16.2 + 17.2)) / (11) x 100) %					73,84
19.3-Máximo de 5% não Aplicado no Exercício (100 - (19.1 + 19.2)) %					23,01
					3,15

RREO - ANEXO 8 (LDB, art. 72)	
CONTROLE DA UTILIZAÇÃO DE RECURSOS NO EXERCÍCIO SUBSEQUENTE	
	R\$ 1,00
20-RECURSOS RECEBIDOS DO FUNDEB EM 2017 QUE NÃO FORAM UTILIZADOS	
21-DESPESAS CUSTEADAS COM O SALDO DO ITEM 20 ATÉ O 1º TRIMESTRE DE 2018²	44.463,95
	44.068,72

MANUTENÇÃO E DESENVOLVIMENTO DO ENSINO - DESPESAS CUSTEADAS COM A RECEITA RESULTANTE DE IMPOSTOS E RECURSOS DO FUNDEB						
DESPESAS COM AÇÕES TÍPICAS DE MDE	DOTAÇÃO INICIAL	DOTAÇÃO ATUALIZADA (d)	DESPESAS EMPENHADAS		DESPESAS LIQUIDADAS	
			Até o Bimestre (e)	% (f)=(e/d)x100	Até o Bimestre (g)	% (h)=(g/d)x100
22-EDUCAÇÃO INFANTIL						
22.1-Creche	1.102.942,00	1.167.942,00	735.917,39	63,01	664.661,63	56,91
22.1.1-Despesas Custeadas com Recursos do FUNDEB	1.102.942,00	1.167.942,00	735.917,39	63,01	664.661,63	56,91
22.1.2-Despesas Custeadas com Outros Recursos de Impostos	646.597,00	646.597,00	571.600,79	88,40	571.600,79	88,40
22.2-Pré-Escola	456.345,00	521.345,00	164.316,60	31,52	93.060,84	17,85
22.2.1-Despesas Custeadas com Recursos do FUNDEB	-	-	-	-	-	-
22.2.2-Despesas Custeadas com Outros Recursos de Impostos	-	-	-	-	-	-
23-ENSINO FUNDAMENTAL						
23.1-Despesas Custeadas com Recursos do FUNDEB	4.580.781,00	4.598.545,97	4.049.803,97	88,07	3.993.666,71	86,85
23.2-Despesas Custeadas com Outros Recursos de Impostos	2.746.666,00	2.790.734,72	2.647.262,94	94,86	2.647.262,94	94,86
24-ENSINO MÉDIO	1.834.115,00	1.807.811,25	1.402.541,03	77,58	1.346.403,77	74,48
25-ENSINO SUPERIOR	15.087,00	15.087,00	-	-	-	-
26-ENSINO PROFISSIONAL NÃO INTEGRADO AO ENSINO REGULAR	-	-	-	-	-	-
27-OUTRAS	-	-	-	-	-	-
28-TOTAL DAS DESPESAS COM AÇÕES TÍPICAS DE MDE (22+23+24+25+26+27)	5.698.810,00	5.781.574,97	4.785.721,36	82,78	4.658.328,34	80,57

RREO - ANEXO 8 (LDB, art. 72)	
DEDUÇÕES CONSIDERADAS PARA FINS DE LIMITE CONSTITUCIONAL	
29-RESULTADO LÍQUIDO DAS TRANSFERÊNCIAS DO FUNDEB = (12)	VALOR
30-DESPESAS CUSTEADAS COM A COMPLEMENTAÇÃO DO FUNDEB NO EXERCÍCIO	-371.270,88
32-DESPESAS CUSTEADAS COM O SUPERÁVIT FINANCEIRO, DO EXERCÍCIO ANTERIOR, DO FUNDEB	-
33-DESPESAS CUSTEADAS COM O SUPERÁVIT FINANCEIRO, DO EXERCÍCIO ANTERIOR DE OUTROS RECURSOS DE IMPOSTOS	44.068,72
34-RESTOS A PAGAR INSCRITOS NO EXERCÍCIO SEM DISPONIBILIDADE FINANCEIRA DE RECURSOS DE IMPOSTOS VINCULADOS AO ENSINO ⁴	37.562,56
35-CANCELAMENTO, NO EXERCÍCIO, DE RESTOS A PAGAR INSCRITOS COM DISPONIBILIDADE FINANCEIRA DE RECURSOS DE IMPOSTOS VINCULADOS AO ENSINO = (45))	-
36-TOTAL DAS DEDUÇÕES CONSIDERADAS PARA FINS DE LIMITE CONSTITUCIONAL (29+30+31+32+33+34+35) ⁵	-
37-TOTAL DAS DESPESAS PARA FINS DE LIMITE ((22+23) -(36)) ⁶	-289.639,60
38-PERCENTUAL DE APLICAÇÃO EM MDE SOBRE A RECEITA LÍQUIDA DE IMPOSTOS ((37)/((31)x100))% - LIMITE CONSTITUCIONAL 25% ⁵	4.947.967,94
	24,51

OUTRAS INFORMAÇÕES PARA CONTROLE					
OUTRAS DESPESAS CUSTEADAS COM RECEITAS ADICIONAIS PARA FINANCIAMENTO DO ENSINO		DOTAÇÃO INICIAL	DOTAÇÃO ATUALIZADA (d)	Até o Bimestre (e)	DESPESAS EMPENHADAS
					Até o Bimestre (g)
					(h)=(g/d)x100 %
39-DESPESAS CUSTEADAS COM A APLICAÇÃO FINANCEIRA DE OUTROS RECURSOS DE IMPOSTOS VINCULADOS AO ENSINO		-	-	-	-
40-DESPESAS CUSTEADAS COM A CONTRIBUIÇÃO SOCIAL DO SALÁRIO-EDUCAÇÃO		330.686,00	415.686,00	319.077,86	76,76
41-DESPESAS CUSTEADAS COM OPERAÇÕES DE CRÉDITO		-	-	-	-
42-DESPESAS CUSTEADAS COM OUTRAS RECEITAS PARA FINANCIAMENTO DO ENSINO		1.146.039,00	1.302.071,33	796.475,85	61,17
43-TOTAL DAS OUTRAS DESPESAS CUSTEADAS COM RECEITAS ADICIONAIS PARA FINANCIAMENTO DO ENSINO (39+40+41+42)		1.476.725,00	1.717.757,33	1.115.553,71	64,94
44-TOTAL GERAL DAS DESPESAS COM EDUCAÇÃO (28+43)		7.175.535,00	7.499.332,30	5.901.275,07	78,69
RESTOS A PAGAR INSCRITOS COM DISPONIBILIDADE FINANCEIRA DE RECURSOS DE IMPOSTOS VINCULADOS AO ENSINO			SALDO ATÉ O BIMESTRE		CANCELADO EM 2018 (j)
45-RESTOS A PAGAR DE DESPESAS COM MDE		-	-	-	-
45.1-Executadas com Recursos de Impostos Vinculados ao Ensino		-	-	-	-
45.2-Executadas com Recursos do FUNDEB		-	-	-	-







Prefeitura Municipal de Catanduvas - PR
Relatório Resumido da Execução Orçamentária
Demonstrativo das Receitas e Despesas com Manutenção e Desenvolvimento do Ensino - MDE
Orçamentos Fiscal e da Seguridade Social
Janeiro a Outubro 2018/Bimestre Setembro-Outubro

RREO - ANEXO 8 (LDB, art. 72)		R\$ 1,00	
CONTROLE DA DISPONIBILIDADE FINANCEIRA		FUNDEB	SALÁRIO EDUCAÇÃO
46-DISPONIBILIDADE FINANCEIRA EM 31 DE DEZEMBRO DE 2017		44.463,95	504.497,78
47-(+)INGRESSO DE RECURSOS ATÉ O BIMESTRE		3.273.606,13	298.321,48
48-(-)PAGAMENTOS EFETUADOS ATÉ O BIMESTRE		3.218.863,73	488.577,86
48.1 Orçamento do Exercício		3.218.863,73	301.077,86
48.2 Restos a Pagar		-	187.500,00
49-(+)RECEITA DE APLICAÇÃO FINANCEIRA DOS RECURSOS ATÉ O BIMESTRE		4.435,79	6.487,15
50-(-)DISPONIBILIDADE FINANCEIRA ATÉ O BIMESTRE		103.642,14	320.728,55
51- (+)Ajustes		-	-
51.1 Retenções		-	-
51.2 Conciliação Bancária		-	-
52- (=)SALDO FINANCEIRO CONCILIADO		103.642,14	320.728,55

FONTE: PRONIM RF - Responsabilidade Fiscal, PODER EXECUTIVO MUNICIPAL, 19/Nov/2018, 14h e 56m.

¹Limites mínimos anuais a serem cumpridos no encerramento do exercício.
²Art. 21, § 2º, Lei 11.494/2007: "Até 5% dos recursos recebidos à conta dos Fundos, inclusive relativos à complementação da União recebidos nos termos do § 1º do art. 6º desta Lei, poderão ser utilizados no 1º trimestre do exercício imediatamente subsequente, mediante abertura de crédito adicional."
³Caput do artigo 212 da CF/1988.
⁴Os valores referentes à parcela dos Restos a Pagar inscritos sem disponibilidade financeira vinculada à educação deverão ser informados somente no RREO do último bimestre do exercício.
⁵Limites mínimos anuais a serem cumpridos no encerramento do exercício, no âmbito de atuação prioritária, conforme LDB, art. 11, V.
⁶Nos cinco primeiros bimestres do exercício o acompanhamento poderá ser feito com base na despesa empenhada ou na despesa liquidada. No último bimestre do exercício, o valor deverá corresponder ao total da despesa empenhada

 MOISES/ APARECIDO DE SOUZA PREFEITO	 OZIEN DE OLIVEIRA SECRETARIO DE FINANÇAS	 EDILSON MALAVSKI CONTROLE INTERNO	 JEFFERSON PAVAN CONTADOR
---	--	--	--

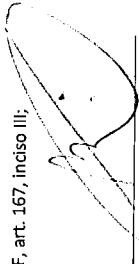
Prefeitura Municipal de Catanduvas - PR
Relatório Resumido da Execução Orçamentária
Demonstrativo das Receitas de Operações de Crédito e Despesas de Capital
Orçamentos Fiscal e da Seguridade Social
Janeiro a Outubro 2018/Bimestre Setembro-Outubro

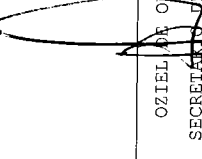
RREO - ANEXO 9 (LRF, art.53, § 1º, inciso I)					R\$ 1,00	
RECEITAS	PREVISÃO ATUALIZADA (a)	RECEITAS REALIZADAS (b)		SALDO NÃO REALIZADO (c)=(a-b)		
RECEITAS DE OPERAÇÕES DE CRÉDITO ¹ (I)	-			-		
DESPESAS	DOTAÇÃO ATUALIZADA (d)	DESPESAS EMPENHADAS (e)	DESPESAS LIQUIDADAS	DESPESAS INSCRITAS EM RESTOS A PAGAR NÃO PROCESSADOS	SALDO NÃO EXECUTADO (f)=(d-e)	
DESPESAS DE CAPITAL (-) Incentivos Fiscais a Contribuinte (-) Incentivos Fiscais a Contribuinte por Instituições Financeiras	7.019.530,78	4.186.006,15	2.378.538,79		2.833.524,63	
DESPESAS DE CAPITAL LÍQUIDA (II)	7.019.530,78	4.186.006,15	2.378.538,79		2.833.524,63	
RESULTADO PARA APURAÇÃO DA REGRA DE OURO (III)=(I-II)	-7.019.530,78	-4.186.006,15	-	-	-2.833.524,63	


FONTE: PRONIM RF - Responsabilidade Fiscal, PODER EXECUTIVO MUNICIPAL, 19/Nov/2018, 14h e 59m.


Notas:

¹ Operações de Crédito descritas na CF, art. 167, inciso III;


MOISES APARECIDO DE SOUZA
PREFEITO


OZIEL DE OLIVEIRA
SECRETÁRIO DE FINANÇAS


EDILSON MALAVSKI
CONTROLE INTERNO


GEFFERSON PAVAN
CONTADOR





Prefeitura Municipal de Catanduvas - PR
Relatório Resumido da Execução Orçamentária
Demonstrativo da Receita de Alienação de Ativos e Aplicação dos Recursos
Orçamentos Fiscal e da Seguridade Social
Janeiro a Outubro 2018/Bimestre Setembro-Outubro

RREO - ANEXO 11 (LRF, art. 53, § 1º, inciso III)

Em Reais						
RECEITAS	PREVISÃO ATUALIZADA (a)	RECEITAS REALIZADAS (b)			SALDO (c)=(a-b)	
	-				-	
DESPESAS	DOTAÇÃO ATUALIZADA (d)	DESPESAS EMPENHADAS (e)	DESPESAS LIQUIDADAS (f)	DESPESAS INSCRITAS EM RESTOS A PAGAR NÃO PROCESSADOS (g)	SALDO (h)=(d-e)	
APLICAÇÃO DOS RECURSOS DA ALIENAÇÃO DE ATIVOS (II)						
Despesas de Capital	-	-	-	-	-	
INVESTIMENTOS	-	-	-	-	-	
INVERSÕES FINANCEIRAS	-	-	-	-	-	
AMORTIZAÇÃO DA DÍVIDA / REFINANCIAMENTO DA DÍVIDA	-	-	-	-	-	
Despesas Correntes dos Regimes de Previdência	-	-	-	-	-	
Regime Próprio dos Servidores Públicos	-	-	-	-	-	
SALDO FINANCEIRO A APLICAR						
2017 (i)						
2018 (j) = (Ib + (IIf + IIg))						
VALOR (III)					SALDO ATUAL (k) = (III + IIj)	

FONTE: PRONIM RF - Responsabilidade Fiscal | PODER EXECUTIVO MUNICIPAL 2017/2018

FONTE: PRONIM RF - Responsabilidade Fiscal, PODER EXECUTIVO MUNICIPAL, 19/Nov/2018, 15h e 00m.

 MOISES-APARECIDO DE SOUZA PREFEITO	 OZIEL DE OLIVEIRA SECRETÁRIO DE FINANÇAS	 EDILSON MALAVSKI CONTROLE INTERNO	 GEFERSSON PAVAN CONTADOR
--	--	--	--

Prefeitura Municipal de Catanduvas-PR
Relatório Resumido da Execução Orçamentária
Demonstrativo das Despesas de Caráter Continuado Derivadas das Parcerias Público-Privadas Contratadas
Orçamentos Fiscal e da Seguridade Social
Janeiro a Dezembro/2018

Lei nº 11.079, de 30.12.2004, arts. 22, 25 e 28 - Anexo XIII

ESPECIFICAÇÃO	SALDO TOTAL EM 31 DE DEZEMBRO DO EXERCÍCIO ANTERIOR (a)	REGISTROS EFETUADOS EM 2018				SALDO TOTAL (c)=(a+b)					
		No bimestre	Até o Bimestre (b)								
TOTAL DE ATIVOS											
Direitos Futuros											
Ativos Contabilizados na SPE											
Contrapartida para Provisões de PPP											
TOTAL DE PASSIVOS(I)											
Obrigações Não Relacionadas a Serviços											
Contrapartida para Ativos da SPE											
Provisões de PPP											
GARANTIAS DE PPP (II)											
SALDO LÍQUIDO DE PASSIVOS DE PPP (III)=(I-II)											
PASSIVOS CONTINGENTES											
Contraprestações Futuras											
Riscos Não Provisionados											
Outros Passivos Contingentes											
ATIVOS CONTINGENTES											
Serviços Futuros											
Outros Ativos Contingentes											
DESPESAS DE PPP	EXERCÍCIO ANTERIOR	EXERCÍCIO CORRENTE	EXERCÍCIO/ 2019	EXERCÍCIO/ 2020	EXERCÍCIO/ 2021	EXERCÍCIO/ 2022	EXERCÍCIO/ 2023	EXERCÍCIO/ 2024	EXERCÍCIO/ 2025	EXERCÍCIO/ 2026	EXERCÍCIO/ 2027
Do Ente Federado											
Das Esferas Não-Dependentes											
TOTAL DAS DESPESAS	-	-	-	-	-	-	-	-	-	-	-
RECEITA CORRENTE LÍQUIDA (RCL)	-	-	-	-	-	-	-	-	-	-	-
TOTAL DAS DESPESAS/RCL(%)											
FONTE: PRONIM RF - Responsabilidade Fiscal, PODER EXECUTIVO MUNICIPAL, 19/Nov/2018, 15h e 04m.											

FONTE: PRONIM RF - Responsabilidade Fiscal, PODER EXECUTIVO MUNICIPAL, 19/Nov/2018, 15h e 04m.

MOISES APARECIDO DE SOUZA
PREFEITO

OZIEL DE OLIVEIRA
SECRETÁRIO DE FINANÇAS

EDILSON MALAVSKI
CONTROLE INTERNO

GEFFERSON PAVAN
CONTADOR