


RREO - Anexo 1 (LRF, Art. 52, inciso I, alíneas "a" e "b" do inciso II e §1º)

R\$ 1,00

RECEITAS	PREVISÃO INICIAL	PREVISÃO ATUALIZADA (a)	RECEITAS REALIZADAS			SALDO (a-c)
			No Bimestre (b)	% (b/a)	Até o Bimestre (c)	% (c/a)
RECEITAS (EXCETO INTRAORÇAMENTÁRIAS) (I)						
Receitas Correntes	31.618.036,40	35.149.783,60	4.975.168,08	14,15	19.869.329,78	56,53
Impostos, Taxas e Contribuições de Melhoria	31.372.186,40	31.922.861,47	4.757.040,15	14,90	18.905.888,32	59,22
Impostos	2.046.894,86	2.046.894,86	312.853,68	15,28	1.481.129,32	72,38
Taxas	1.642.172,00	1.642.172,00	262.601,03	15,99	1.199.004,85	73,01
Contribuições	404.722,86	404.722,86	50.252,65	12,42	282.124,47	69,71
Contribuições Sociais	1.106.925,00	1.106.925,00	79.509,32	7,18	314.420,76	28,40
Contribuição Custeio do Serviço de Iluminação Pública	687.985,00	687.985,00	-	-	-	-
Receita Patrimonial	418.940,00	418.940,00	79.509,32	18,98	314.420,76	75,05
Valores Mobiliários	1.679.460,38	1.679.460,38	25.221,23	1,50	165.983,07	9,88
Receita de Serviços	1.679.460,38	1.679.460,38	25.221,23	1,50	165.983,07	9,88
Serviços Administrativos e Comerciais Gerais	37.202,00	37.202,00	-	-	-	-
Transferências Correntes	37.202,00	37.202,00	-	-	-	-
Transferências da União e de suas Entidades	26.452.306,76	27.002.981,83	4.337.490,39	16,06	16.922.408,25	62,67
Transf. Estados e do DF e de suas Entidades	13.890.687,70	14.336.197,22	2.163.126,89	15,09	8.079.322,66	56,36
Transferências dos Municípios e de suas Entidades	9.170.031,06	9.170.031,06	1.507.746,83	16,44	6.006.810,01	65,50
Transferências de Outras Instituições Públicas	-	105.165,55	55.465,98	52,74	160.631,53	152,74
Transferências de Pessoas Físicas	3.387.588,00	3.387.588,00	606.989,58	17,92	2.671.132,94	78,85
Outras Receitas Correntes	4.000,00	4.000,00	4.161,11	104,03	4.511,11	112,78
Multas Administrativas, Contratuais e Judiciais	49.397,40	49.397,40	1.965,53	3,98	21.946,92	44,43
Indenizações, Restituições e Ressarcimentos	2.118,00	2.118,00	-	-	-	-
Demais Receitas Correntes	23.974,00	23.974,00	-	-	-	-
Receitas de Capital	23.305,40	23.305,40	1.965,53	8,43	21.946,92	94,17
Transferências de Capital	245.850,00	3.226.922,13	218.127,93	6,76	963.441,46	29,86
Transferências da União e de suas Entidades	245.850,00	3.226.922,13	218.127,93	6,76	963.441,46	29,86
Transf. Estados e do Distrito Federal e de suas Entidades	245.850,00	1.506.282,50	-	-	-	-
RECEITAS (INTRAORÇAMENTÁRIAS) (II)	-	1.720.639,63	218.127,93	12,68	963.441,46	55,99
SUBTOTAL DAS RECEITAS (III) = (I + II)	1.446.760,00	1.446.760,00	-	-	-	-
OPERÇÕES DE CRÉDITO / REFINANCIAMENTO (IV)	33.064.796,40	36.596.543,60	4.975.168,08	13,59	19.869.329,78	54,29
Operações de Crédito - Mercado Interno	-	-	-	-	-	-
Operações de Crédito - Mercado Externo	-	-	-	-	-	-
SUBTOTAL COM REFINANCIAMENTO (V) = (III + IV)	33.064.796,40	36.596.543,60	4.975.168,08	13,59	19.869.329,78	54,29
DÉFICIT (VI)	-	-	-	-	-	-
TOTAL (VII) = (V + VI)	-	-	-	-	-	-
SALDOS DE EXERCÍCIOS ANTERIORES	33.064.796,40	36.596.543,60	4.975.168,08	13,59	19.869.329,78	54,29
Superávit Financeiro Utilizado para Créditos Adicionais	-	4.573.660,06	-	-	4.573.660,06	-
Reabertura de Créditos Adicionais	-	4.573.660,06	-	-	4.573.660,06	-



RREO - Anexo 1 (LRF, Art. 52, inciso I, alíneas "a" e "b" do inciso II e §1º)

DESPESAS	DOTAÇÃO INICIAL (d)	DOTAÇÃO ATUALIZADA (e)	DESPESAS EMPENHADAS		SALDO (g)=(e-f)	DESPESAS LIQUIDADAS		SALDO (i)=(e-h)	DESPESAS PAGAS ATÉ O BIMESTRE (j)	INSCRITAS EM RESTOS A PAGAR NÃO PROCESSADOS (k)
			No Bimestre	Até o Bimestre (f)		No Bimestre	Até o Bimestre (h)			
DESPESAS (EXCETO INTRAORÇAMENTÁRIAS) (VIII)										
DESPESAS CORRENTES	31.289.783,40	39.254.386,66	4.578.557,00	19.278.707,76	19.975.678,90	4.818.139,41	17.506.277,50	21.748.109,16	17.167.171,12	-
PESSOAL E ENCARGOS SOCIAIS	28.223.686,40	31.043.255,40	4.047.980,39	16.033.699,85	15.009.555,55	4.383.963,79	15.384.998,26	15.658.257,14	15.060.142,88	-
JUROS E ENCARGOS DA DÍVIDA	14.920.751,00	15.510.011,22	1.916.076,04	7.945.358,84	7.564.652,38	1.916.076,04	7.945.358,84	7.564.652,38	7.944.132,80	-
OUTRAS DESPESAS CORRENTES	27.281,00	27.281,00	-	-	27.281,00	-	-	27.281,00	-	-
DESPESAS DE CAPITAL	13.275.654,40	15.505.963,18	2.131.904,35	8.088.341,01	7.417.622,17	2.467.907,75	7.439.639,42	8.066.323,76	7.116.010,08	-
INVESTIMENTOS	1.729.475,00	6.874.509,26	530.576,61	3.245.007,91	3.629.501,35	434.155,62	2.121.279,24	4.753.230,02	2.107.028,24	-
AMORTIZAÇÃO DA DÍVIDA / REFINANCIAMENTO DA DÍVIDA	1.641.636,00	6.786.670,26	530.576,61	3.245.007,91	3.541.662,35	434.155,62	2.121.279,24	4.665.391,02	2.107.028,24	-
RESERVA DE CONTINGÊNCIA	87.839,00	87.839,00	-	-	87.839,00	-	-	87.839,00	-	-
DESPESAS (INTRAORÇAMENTÁRIAS) (IX)	1.336.622,00	1.336.622,00	-	-	1.336.622,00	-	-	1.336.622,00	-	-
SUBTOTAL DAS DESPESAS (X) = (VIII + IX)	1.775.013,00	1.915.817,00	1.013.041,83	1.492.348,80	423.468,20	1.013.041,83	1.492.348,80	423.468,20	636.242,80	-
AMORTIZAÇÃO DA DIV. / REFINANCIAMENTO (XI)	33.064.796,40	41.170.203,66	5.591.598,83	20.771.056,56	20.399.147,10	5.831.181,24	18.998.626,30	22.171.577,36	17.803.413,92	-
Amortização da Dívida Interna	-	-	-	-	-	-	-	-	-	-
Amortização da Dívida Externa	-	-	-	-	-	-	-	-	-	-
SUBTOTAL C/ REFINANCIAMENTO (XII) = (X + XI)	33.064.796,40	41.170.203,66	5.591.598,83	20.771.056,56	20.399.147,10	5.831.181,24	18.998.626,30	22.171.577,36	17.803.413,92	-
SUPERÁVIT (XIII)	-	-	-	-	-	-	-	-	-	-
TOTAL (XIV) = (XII + XIII)	33.064.796,40	41.170.203,66	5.591.598,83	20.771.056,56	-	5.831.181,24	870.703,48	-	2.065.915,86	-
RESERVA DO RPPS	-	-	-	-	-	-	19.869.329,78	22.171.577,36	19.869.329,78	-

[Handwritten signature]


RREO - Anexo 1 (LRF, Art. 52, inciso I, alíneas "a" e "b" do inciso II e §1º)

RECEITAS INTRAORÇAMENTÁRIAS	PREVISÃO INICIAL	PREVISÃO ATUALIZADA (a)	RECEITAS REALIZADAS			SALDO (a-c)
			No Bimestre (b)	% (b/a)	Até o Bimestre (c)	
RECEITAS (INTRAORÇAMENTÁRIAS) (I)	1.446.760,00	1.446.760,00	-	-	-	1.446.760,00
Receitas Correntes Intraorçamentárias	1.446.760,00	1.446.760,00	-	-	-	1.446.760,00
Contribuições	1.446.760,00	1.446.760,00	-	-	-	1.446.760,00
Contribuições Sociais	1.446.760,00	1.446.760,00	-	-	-	1.446.760,00


DESPESAS INTRAORÇAMENTÁRIAS	DOTAÇÃO INICIAL (d)	DOTAÇÃO ATUALIZADA (e)	DESPESAS EMPENHADAS		SALDO (g)=(e-f)	DESPESAS LIQUIDADAS		SALDO (i)=(e-h)	DESPESAS PAGAS ATÉ O BIMESTRE (j)	INSCRITAS EM RESTOS A PAGAR NÃO PROCESSADOS (k)
			No Bimestre	Até o Bimestre (f)		No Bimestre	Até o Bimestre (h)			
DESPESAS (INTRAORÇAMENTÁRIAS) (IX)	1.775.013,00	1.915.817,00	1.013.041,83	1.492.348,80	423.468,20	1.013.041,83	1.492.348,80	423.468,20	636.242,80	-
DESPESAS CORRENTES	1.775.013,00	1.915.817,00	1.013.041,83	1.492.348,80	423.468,20	1.013.041,83	1.492.348,80	423.468,20	636.242,80	-
PESSOAL E ENCARGOS SOCIAIS	975.013,00	1.059.711,00	156.935,83	636.242,80	423.468,20	156.935,83	636.242,80	423.468,20	636.242,80	-
OUTRAS DESPESAS CORRENTES	800.000,00	856.106,00	856.106,00	856.106,00	-	856.106,00	856.106,00	-	-	-

FONTE: PRONIM RF - Responsabilidade Fiscal, PODER EXECUTIVO MUNICIPAL, 19/Set/2018, 09h e 40m.


1 O déficit será apurado pela diferença entre a receita realizada e a despesa liquidada nos cinco primeiros bimestres e a despesa empenhada no último bimestre.




MOISES APARECIDO DE SOUZA
PREFEITO



OZINEI DE OLIVEIRA
SECRETÁRIO DE FINANÇAS



EDILSON MALAVSKI
CONTROLE INTERNO



JEFFERSON PAVAN
CONTADOR

CRC PR-058882/O-0

Demonstrativo da Execução das Despesas por Função/Subfunção

Orçamento Fiscal e da Seguridade Social

Janeiro a Agosto 2018/Bimestre Julho-Agosto

RREO - ANEXO 2 (LRF, Art. 52, inciso II, alínea 'c')

FUNÇÃO/SUBFUNÇÃO	Dotação Inicial	Dotação Atualizada	Despesas Empenhadas		SAÍDO	Despesas Liquidadas		R\$ 1,00
			No Bimestre	Até o Bimestre		No Bimestre	Até o Bimestre	
		(a)	(b)	(b/total b)	(c)=(a-b)	(d)	(d/Total d)	
DESPESAS(EXCETO INTRAORÇAMENTÁRIAS)(I)	31.289.783,40	39.254.386,66	4.578.557,00	19.278.707,76	92,82	4.818.139,41	17.506.277,50	92,15
Legislativa	1.057.500,00	1.057.500,00	139.353,47	482.227,85	2,32	139.353,47	482.227,85	2,54
Ação Legislativa	1.057.500,00	1.057.500,00	139.353,47	482.227,85	2,32	139.353,47	482.227,85	2,54
Administração	4.255.745,00	4.428.842,43	552.727,26	2.033.853,90	9,79	573.132,52	1.989.888,08	10,47
Planejamento e Orçamento	279.823,00	348.823,00	38.370,55	121.307,15	0,58	38.370,55	121.307,15	0,64
Administração Geral	3.131.560,00	3.034.460,00	320.164,34	1.306.397,37	6,29	335.042,94	1.265.764,91	6,66
Administração Financeira	782.786,00	985.983,43	185.450,53	571.357,15	2,75	190.977,19	568.023,79	2,99
Controle Interno	61.576,00	59.576,00	8.741,84	34.792,23	0,17	8.741,84	34.792,23	0,18
Assistência Social	1.616.565,40	2.153.202,82	279.411,78	1.038.585,35	5,00	301.909,74	1.026.218,79	5,40
Administração Geral	465.755,00	493.755,00	99.467,46	394.703,00	1,90	100.694,15	388.374,22	2,04
Assistência ao Idoso	36.165,00	40.165,00	6.601,78	24.465,31	0,12	7.810,68	22.965,31	0,12
Assistência ao Portador de Deficiência	23.387,00	36.147,00	1.790,00	3.239,70	0,02	1.790,00	3.239,70	0,02
Assistência à Criança e ao Adolescente	194.987,00	256.599,42	36.190,67	124.046,58	0,60	37.182,32	120.126,80	0,63
Assistência Comunitária	896.271,40	1.326.536,40	135.361,87	492.130,76	2,37	154.432,59	491.512,76	2,59
Previdência Social	2.257.979,00	2.257.979,00	0,00	0,00	0,00	0,00	0,00	0,00
Previdência do Regime Estatutário	2.257.979,00	2.257.979,00	0,00	0,00	0,00	0,00	0,00	0,00
Saúde	6.088.217,00	8.207.109,88	976.216,53	4.897.398,21	23,58	1.145.174,14	4.508.840,12	23,73
Atenção Básica	5.997.572,00	7.970.468,88	940.401,90	4.761.124,41	22,92	1.116.760,53	4.406.611,34	23,19
Vigilância Sanitária	9.505,00	122.605,00	25.573,88	94.910,40	0,46	18.172,86	60.865,38	0,32
Vigilância Epidemiológica	81.140,00	114.036,00	10.240,75	41.363,40	0,20	10.240,75	41.363,40	0,22
Trabalho	95.091,00	91.091,00	0,00	0,00	0,00	0,00	0,00	0,00
Fomento ao Trabalho	95.091,00	91.091,00	0,00	0,00	0,00	0,00	0,00	0,00
Educação	6.745.284,00	7.066.081,30	1.140.647,67	4.492.960,36	21,63	1.230.105,51	4.361.661,65	22,96
Alimentação e Nutrição	789.051,00	789.051,00	97.508,74	336.698,43	1,62	102.401,68	336.610,37	1,77
Ensino Fundamental	4.825.844,00	4.889.608,97	816.877,57	3.403.482,07	16,39	876.430,76	3.362.860,09	17,70
Ensino Médio	15.087,00	15.087,00	0,00	0,00	0,00	0,00	0,00	0,00
Educação Infantil	1.020.271,00	1.272.303,33	222.120,80	728.105,47	3,51	247.132,51	637.516,80	3,36
Educação de Jovens e Adultos	82.341,00	87.341,00	4.140,56	24.674,39	0,12	4.140,56	24.674,39	0,13

Demonstrativo da Execução das Despesas por Função/Subfunção

Orçamento Fiscal e da Seguridade Social

Janeiro a Agosto 2018/Bimestre Julho-Agosto

RREO - ANEXO 2 (LRF, Art. 52, inciso II, alínea 'c')

FUNÇÃO/SUBFUNÇÃO	Dotação Inicial	Dotação Atualizada (a)	Despesas Empenhadas		SALDO (c)=(a-b)	Despesas Liquidadas		R\$ 1,00		
			No Bimestre	Até o Bimestre (b)		No Bimestre	Até o Bimestre (d)			
									%	(b/total b)
Educação Especial	12.690,00	12.690,00	0,00	0,00	12.690,00	0,00	0,00	(e)=(a-d)		
Cultura	546.543,00	553.543,00	58.406,34	159.707,83	393.835,17	66.105,34	157.907,83	0,83	12.690,00	
Difusão Cultural	546.543,00	553.543,00	58.406,34	159.707,83	393.835,17	66.105,34	157.907,83	0,83	395.635,17	
Urbanismo	3.095.653,00	4.785.676,83	459.101,98	2.708.228,01	2.077.448,82	410.027,83	1.820.085,50	9,58	395.635,17	
Infra-Estrutura Urbana	473.198,00	1.852.563,46	76.249,84	1.118.798,60	733.764,86	14.266,12	476.014,04	2,51	2.965.591,33	
Serviços Urbanos	2.622.455,00	2.933.113,37	382.852,14	1.589.429,41	1.343.683,96	395.761,71	1.344.071,46	7,07	1.376.549,42	
Habituação	13.640,00	13.640,00	0,00	0,00	13.640,00	0,00	0,00	0,00	1.589.041,91	
Habituação Urbana	13.640,00	13.640,00	0,00	0,00	13.640,00	0,00	0,00	0,00	13.640,00	
Saneamento	1.446,00	1.446,00	0,00	0,00	1.446,00	0,00	0,00	0,00	13.640,00	
Saneamento Básico Urbano	1.446,00	1.446,00	0,00	0,00	1.446,00	0,00	0,00	0,00	1.446,00	
Gestão Ambiental	31.926,00	96.814,00	5.539,66	12.626,66	84.187,34	7.289,66	10.988,66	0,06	1.446,00	
Preservação e Conservação Ambiental	31.926,00	96.814,00	5.539,66	12.626,66	84.187,34	7.289,66	10.988,66	0,06	85.825,34	
Agricultura	442.858,00	507.705,52	122.938,79	354.566,16	153.139,36	107.825,59	307.639,84	1,62	85.825,34	
Extensão Rural	442.858,00	507.705,52	122.938,79	354.566,16	153.139,36	107.825,59	307.639,84	1,62	200.065,68	
Indústria	60.922,00	701.222,00	67.338,12	646.850,87	54.371,13	106.603,12	646.850,87	3,40	200.065,68	
Promoção Industrial	60.922,00	701.222,00	67.338,12	646.850,87	54.371,13	106.603,12	646.850,87	3,40	54.371,13	
Transporte	2.219.730,00	4.406.105,72	622.640,54	1.854.082,91	2.552.022,81	543.800,84	1.666.759,14	8,77	54.371,13	
Transporte Rodoviário	2.219.730,00	4.406.105,72	622.640,54	1.854.082,91	2.552.022,81	543.800,84	1.666.759,14	8,77	2.739.346,58	
Desporto e Lazer	357.746,00	545.489,16	90.161,49	277.648,65	267.840,51	102.166,86	264.381,04	1,39	2.739.346,58	
Desporto Comunitário	357.746,00	545.489,16	90.161,49	277.648,65	267.840,51	102.166,86	264.381,04	1,39	281.108,12	
Encargos Especiais	1.066.316,00	1.044.316,00	64.073,37	319.971,00	724.345,00	84.644,79	262.828,13	1,38	281.108,12	
Serviço da Dívida Interna	115.120,00	115.120,00	0,00	0,00	115.120,00	0,00	0,00	0,00	781.487,87	
Outros Encargos Especiais	951.196,00	929.196,00	64.073,37	319.971,00	609.225,00	84.644,79	262.828,13	1,38	115.120,00	
Reserva de Contingência	1.336.622,00	1.336.622,00	0,00	0,00	1.336.622,00	0,00	0,00	0,00	666.367,87	
Reserva de Contingência	1.336.622,00	1.336.622,00	0,00	0,00	1.336.622,00	0,00	0,00	0,00	1.336.622,00	
DESPESAS INTRAORÇAMENTÁRIAS (II)	1.775.013,00	1.915.817,00	1.013.041,83	1.492.348,80	423.468,20	1.013.041,83	1.492.348,80	7,86	1.336.622,00	
TOTAL (III)=(II+I)	33.064.796,40	41.170.203,66	5.591.598,83	20.771.056,56	20.399.147,10	5.831.181,24	18.998.626,30	100,00	423.468,20	
									22.171.577,36	

Demonstrativo da Execução das Despesas por Função/Subfunção

Orçamento Fiscal e da Seguridade Social

Janeiro a Agosto 2018/Bimestre Julho-Agosto

RREO - ANEXO 2 (LRF, Art. 52, inciso II, alínea 'c')

FUNÇÃO/SUBFUNÇÃO	Dotação Inicial	Dotação Atualizada	Despesas Empenhadas		SALDO		Despesas Liquidadas		R\$ 1,00
			No Bimestre	Até o Bimestre	(b) Total (b)	(c) = (a-b)	No Bimestre	Até o Bimestre	
		(a)		(b)	(b) Total (b)	(c) = (a-b)		(d)	(e) = (a-d)
DESPESAS (INTRAORÇAMENTÁRIAS) (II)	1.775.013,00	1.915.817,00	1.013.041,83	1.492.348,80	7,18	423.468,20	1.013.041,83	1.492.348,80	423.468,20
Legislativa	22.500,00	22.500,00	1.363,18	5.645,21	0,03	16.854,79	1.363,18	5.645,21	16.854,79
Ação Legislativa	22.500,00	22.500,00	1.363,18	5.645,21	0,03	16.854,79	1.363,18	5.645,21	16.854,79
Administração	145.087,00	145.087,00	19.950,42	77.620,22	0,37	67.466,78	19.950,42	77.620,22	67.466,78
Planejamento e Orçamento	7.233,00	7.233,00	1.252,52	4.987,82	0,02	2.245,18	1.252,52	4.987,82	2.245,18
Administração Geral	100.859,00	100.859,00	12.606,06	48.481,54	0,23	52.377,46	12.606,06	48.481,54	52.377,46
Administração Financeira	25.835,00	25.835,00	5.130,24	20.326,48	0,10	5.508,52	5.130,24	20.326,48	5.508,52
Controle Interno	11.160,00	11.160,00	961,60	3.824,38	0,02	7.335,62	961,60	3.824,38	7.335,62
Assistência Social	45.022,00	45.022,00	10.119,07	39.067,31	0,19	45.954,69	10.119,07	39.067,31	45.954,69
Administração Geral	5.167,00	45.167,00	6.936,91	26.639,73	0,13	18.527,27	6.936,91	26.639,73	18.527,27
Assistência à Criança e ao Adolescente	17.567,00	17.567,00	0,00	0,00	0,00	17.567,00	0,00	0,00	17.567,00
Assistência Comunitária	22.288,00	22.288,00	3.182,16	12.427,58	0,06	9.860,42	3.182,16	12.427,58	9.860,42
Saúde	277.985,00	280.485,00	45.927,86	189.881,51	0,91	90.603,49	45.927,86	189.881,51	90.603,49
Atenção Básica	259.281,00	259.281,00	45.142,65	186.272,30	0,90	73.008,70	45.142,65	186.272,30	73.008,70
Vigilância Epidemiológica	18.704,00	21.204,00	785,21	3.609,21	0,02	17.594,79	785,21	3.609,21	17.594,79
Trabalho	1.033,00	1.033,00	0,00	0,00	0,00	1.033,00	0,00	0,00	1.033,00
Fomento ao Trabalho	1.033,00	1.033,00	0,00	0,00	0,00	1.033,00	0,00	0,00	1.033,00
Educação	430.251,00	423.251,00	62.312,66	256.735,52	1,24	166.515,48	62.312,66	256.735,52	166.515,48
Alimentação e Nutrição	2.996,00	2.996,00	577,20	2.282,04	0,01	713,96	577,20	2.282,04	713,96
Ensino Fundamental	342.828,00	335.828,00	51.442,78	213.111,14	1,03	122.716,86	51.442,78	213.111,14	122.716,86
Educação Infantil	82.671,00	82.671,00	10.292,68	41.342,34	0,20	41.328,66	10.292,68	41.342,34	41.328,66
Educação Especial	1.756,00	1.756,00	0,00	0,00	0,00	1.756,00	0,00	0,00	1.756,00
Cultura	3.771,00	10.771,00	1.822,86	6.269,81	0,03	4.501,19	1.822,86	6.269,81	4.501,19
Difusão Cultural	3.771,00	10.771,00	1.822,86	6.269,81	0,03	4.501,19	1.822,86	6.269,81	4.501,19
Urbanismo	31.002,00	31.002,00	6.161,54	24.295,62	0,12	6.706,38	6.161,54	24.295,62	6.706,38
Serviços Urbanos	31.002,00	31.002,00	6.161,54	24.295,62	0,12	6.706,38	6.161,54	24.295,62	6.706,38
Agricultura	12.607,00	12.607,00	1.502,02	5.973,70	0,03	6.633,30	1.502,02	5.973,70	6.633,30
Extensão Rural	12.607,00	12.607,00	1.502,02	5.973,70	0,03	6.633,30	1.502,02	5.973,70	6.633,30


Prefeitura Municipal de Catanduvas - PR
Relatório Resumido de Execução Orçamentária
Demonstrativo da Execução das Despesas por Função/Subfunção
Orçamento Fiscal e da Seguridade Social
Janeiro a Agosto 2018/Bimestre Julho-Agosto


RREO - ANEXO 2 (LRF, Art. 52, inciso II, alínea 'c')


FUNÇÃO/SUBFUNÇÃO	Dotação Inicial	Dotação Atualizada (a)	Despesas Empenhadas			SALDO (c)=(a-b)	Despesas Liquidadas			Saldo (e)=(a-d)
			No Bimestre	Até o Bimestre (b)	%		No Bimestre	Até o Bimestre (d)	%	
Transporte	2.738,00	43.738,00	6.838,68	27.078,20	0,13	16.659,80	6.838,68	27.078,20	0,14	16.659,80
Transporte Rodoviário	2.738,00	43.738,00	6.838,68	27.078,20	0,13	16.659,80	6.838,68	27.078,20	0,14	16.659,80
Desporto e Lazer	1.054,00	2.252,00	525,28	2.036,11	0,01	215,89	525,28	2.036,11	0,01	215,89
Desporto Comunitário	1.054,00	2.252,00	525,28	2.036,11	0,01	215,89	525,28	2.036,11	0,01	215,89
Encargos Especiais	801.963,00	858.069,00	856.518,26	857.745,59	4,13	323,41	856.518,26	857.745,59	4,51	323,41
Outros Encargos Especiais	801.963,00	858.069,00	856.518,26	857.745,59	4,13	323,41	856.518,26	857.745,59	4,51	323,41
TOTAL	1.775.013,00	1.915.817,00	1.013.041,83	1.492.348,80	7,18	423.468,20	1.013.041,83	1.492.348,80	7,86	423.468,20

FONTE: PRONIM RF - Responsabilidade Fiscal, PODER EXECUTIVO MUNICIPAL, 19/Set/2018 09h e 43m

FONTE: PRONIM RF - Responsabilidade Fiscal, PODER EXECUTIVO MUNICIPAL, 19/Set/2018, 09h e 43m.


MOISES APARECIDO DE SOUZA
PREFEITO


EDILSON MALAVSKI
CONTROLE INTERNO


GEFFERSON PAVAN
CONTADOR

CRC PR-058882/O-0

RREO - ANEXO 3 (LRF, Art.53, inciso I)

ESPECIFICAÇÃO	EVOLUÇÃO DA RECEITA REALIZADA NOS ÚLTIMOS 12 MESES												Previsão Atualizada 2018
	Setembro/2017	Outubro/2017	Novembro/2017	Dezembro/2017	Janeiro/2018	Fevereiro/2018		Total Últimos 12 Meses)					
	Março/2018	Abril/2018	Maio/2018	Junho/2018	Julho/2018	Agosto/2018							
RECEITAS CORRENTES (I)	2.139.332,96	2.485.350,75	2.277.304,59	3.312.729,28	3.292.914,05	2.821.361,65	32.333.050,06	36.967.342,87					
Impostos, Taxas e Contribuições de Melhoria	2.513.388,10	2.689.524,27	2.722.003,44	2.432.118,66	2.837.142,27	2.809.880,04							
IPTU	160.257,86	155.000,49	186.095,87	151.286,21	122.936,37	178.835,18	2.134.116,27	2.046.894,86					
	279.452,89	288.541,52	161.774,86	136.734,82	120.966,10	192.234,10							
	3.332,45	2.074,56	1.064,73	3.177,12	969,84	20.272,41	114.597,28	121.785,00					
ISS	68.119,97	6.160,66	4.588,41	1.621,08	469,18	2.746,87							
	74.875,02	69.609,57	66.671,73	30.155,77	93.721,34	69.855,43	817.578,91	1.013.040,00					
ITBI	30.338,50	105.190,23	71.118,80	60.625,30	78.646,31	66.770,91							
	14.160,00	15.460,00	3.720,00	5.510,00	6.440,70	2.420,00	237.324,45	222.904,00					
IRRF	23.585,00	85.560,00	10.360,00	3.700,00	15.218,75	51.200,00							
	44.298,07	45.282,30	90.071,65	83.023,05	912,88	44.329,97	582.329,47	284.443,00					
Outros Impostos, Taxas e Contribuições de Melhoria	89.369,90	47.660,67	46.422,10	43.070,63	2.402,36	45.485,89							
	23.592,32	22.574,06	24.567,76	29.420,27	20.891,61	41.957,37	382.286,16	404.722,86					
Contribuições	68.039,52	43.969,96	29.295,55	27.717,81	24.229,50	26.030,43							
	30.099,99	30.861,68	33.830,33	29.633,20	26.890,50	31.932,94	438.845,96	1.106.925,00					
Receita Patrimonial	58.259,97	37.549,79	39.985,52	40.292,72	41.105,61	38.403,71							
	37.239,26	35.416,45	-26.109,95	21.717,32	21.546,04	17.949,76	448.192,35	1.679.460,38					
Rendimentos de Aplicação Financeira	19.326,62	17.588,70	43.231,69	21.119,03	23.294,01	215.873,42	448.192,35	1.679.460,38					
Outras Receitas Patrimoniais	-	-	-	-	-	-	-	-					
Receita Agropecuária	-	-	-	-	-	-	-	-					
Receita Industrial	-	-	-	-	-	-	-	-					
Receita de Serviços	-	-	-	-	-	-	-	-					
Transferências Correntes	-	-	-	-	-	-	-	37.202,00					
	1.904.263,48	2.260.703,49	2.069.079,06	3.075.641,90	3.108.667,65	2.590.327,95	29.230.247,62	32.047.463,23					
Cota-Parte do FPM	2.154.563,98	2.344.750,45	2.476.002,89	2.233.066,94	2.650.712,91	2.362.466,92							
	688.968,61	780.798,08	803.105,51	1.545.220,14	979.933,10	1.281.079,02	12.083.814,08	14.686.815,00					
Cota-Parte do ICMS	862.667,02	904.478,27	1.110.014,57	1.039.475,86	1.197.431,55	890.642,35							
	652.904,65	850.652,98	705.132,03	646.530,33	1.104.513,32	680.648,82	9.107.350,79	9.660.950,00					
Cota-Parte do IPVA	639.562,40	757.352,22	799.554,76	569.365,27	913.149,73	787.984,28							
	20.221,38	13.161,51	11.477,92	22.329,83	386.517,99	131.565,76	869.124,83	1.074.645,00					
	136.265,48	56.389,78	25.234,92	27.041,13	17.100,94	21.818,19							

[Assinatura]

RREO - ANEXO 3 (LRF, Art.53, inciso I)

ESPECIFICAÇÃO	EVOLUÇÃO DA RECEITA REALIZADA NOS ÚLTIMOS 12 MESES												Previsão Atualizada 2018
	Setembro/2017	Outubro/2017	Novembro/2017	Dezembro/2017	Janeiro/2018	Fevereiro/2018		Total Últimos 12 Meses)					
	Março/2018	Abril/2018	Maio/2018	Junho/2018	Julho/2018	Agosto/2018							
Cola-Parte do ITR	9.516,80	97.381,50	5.652,84	5.081,86	3.759,70	370,14	370,14	129.145,81	71.589,00				
Transferências da LC 87/1996	177,43	287,43	151,21	1.336,08	5.077,00	353,82	353,82	60.860,84	100.192,00				
Transferências da LC 61/1989	4.993,71	4.993,71	4.993,71	4.993,71	5.110,75	5.110,75	5.110,75						
Transferências do FUNDEB	5.110,75	5.110,75	5.110,75	5.110,75	5.110,75	5.110,75	5.110,75						
	11.231,03	14.173,83	11.573,72	15.988,37	14.663,89	14.959,36	14.959,36	162.965,78	257.806,00				
	12.476,81	13.320,63	13.575,89	14.908,14	12.545,71	13.568,40	13.568,40						
	248.163,20	282.056,62	306.922,16	276.256,46	522.691,37	342.159,10	342.159,10	3.784.531,38	3.387.588,00				
Outras Transferências Correntes	304.646,15	282.374,15	340.420,96	271.851,63	274.827,30	332.162,28	332.162,28						
	268.264,10	217.485,26	220.221,17	559.261,20	91.477,53	134.435,00	134.435,00	3.032.454,11	2.807.878,23				
Outras Receitas Correntes	193.657,94	325.437,22	181.939,83	303.978,08	225.469,93	310.828,85	310.828,85						
	7.472,37	3.368,64	14.409,28	34.450,65	12.873,49	2.315,82	2.315,82	81.647,86	49.397,40				
DEDUÇÕES (II)	1.784,64	1.093,81	1.008,48	905,15	1.063,64	901,89	901,89						
	277.567,18	352.232,29	308.387,12	423.153,57	498.899,71	422.746,73	422.746,73	4.359.491,60	5.732.466,40				
Contribuição do Servidor para Plano de Previdência	331.251,97	347.387,79	390.728,39	331.447,41	331.793,90	343.895,54	343.895,54						
Compensação Financeira entre RGPS e RPPS	-	-	-	-	-	-	-	-	687.985,00				
	-	-	-	-	-	-	-	-					
Dedução de Receita para Formação do FUNDEB	-	-	-	-	-	-	-	-					
	277.567,18	352.232,29	308.387,12	353.809,32	498.899,71	422.746,73	422.746,73	4.290.147,35	5.044.481,40				
ACORDÃO TCE 1509/06	331.251,97	347.387,79	390.728,39	331.447,41	331.793,90	343.895,54	343.895,54						
	-	-	-	-	-	-	-	-					
ACORDÃO TCE - 870/07 -Royalties	-	-	-	-	-	-	-	-					
	-	-	-	-	-	-	-	-					
IN 56/2011 TCE-PR	-	-	-	69.344,25	-	-	-	69.344,25	-				
	-	-	-	-	-	-	-	-					
RECEITA CORRENTE LÍQUIDA (III) = (I-II)	1.861.765,78 2.182.136,13	2.133.118,46 2.342.136,48	1.968.917,47 2.331.275,05	2.889.575,71 2.100.671,25	2.794.014,34 2.505.348,37	2.398.614,92 2.465.984,50	2.398.614,92 2.465.984,50	27.973.558,46	31.234.876,47				
PRONIM RF - Responsabilidade Fiscal, PODER EXECUTIVO MUNICIPAL, 19/Set/2018, 9h e 45m													

PRONIM RF - Responsabilidade Fiscal, PODER EXECUTIVO MUNICIPAL, 19/Set/2017, 19h e 46m.

MOISES APARECIDO DE SOUZA
PREFEITO

OSIEL DE OLIVEIRA
SECRETÁRIO DE FINANÇAS

EDILSON MALAWSKI
CONTROLE INTERNO

GEFFERSON FAVAN
CONTADOR

Prefeitura Municipal de Catanduvas - PR
Relatório Resumido da Execução Orçamentária
Demonstrativo dos Restos a Pagar por Poder e Órgão
Orçamentos Fiscal e da Seguridade Social
Janeiro a Agosto 2018/Bimestre Julho-Agosto

RREO - ANEXO 7 (LRF, art.53, inciso V)

PODER/ÓRGÃO	RESTOS A PAGAR PROCESSADOS E NÃO PROCESSADOS LIQUIDADOS EM EXERCÍCIOS ANTERIORES							RESTOS A PAGAR NÃO PROCESSADOS							Saldo Total
	Inscritos			Pagos (c)	Cancelados (d)	Saldo e=(a+b)-(c+d)	Inscritos		Liquidados (h)	Pagos (i)	Cancelados (j)	Saldo k=(f+g)-(i+j)			
	Em Exercícios Anteriores (a)	Em 31 de dezembro de 2017 (b)	Em 31 de dezembro de 2017 (g)												
							Em Exercícios Anteriores (f)								
RESTOS A PAGAR(EXCETO INTRA-ORÇAMENTÁRIOS) (I)	-	70.605,82	70.605,82	70.605,82	-	-	260.065,35	934.006,34	1.179.032,26	10.839,43	8.400,00	8.400,00			
PODER EXECUTIVO	-	70.605,82	70.605,82	70.605,82	-	-	260.065,35	934.006,34	1.179.032,26	10.839,43	8.400,00	8.400,00			
PODER LEGISLATIVO	-	-	-	-	-	-	-	-	-	-	-	-			
CÂMARA MUNICIPAL	-	-	-	-	-	-	-	-	-	-	-	-			
TOTAL (III) = (I+II)	-	70.605,82	70.605,82	70.605,82	-	-	260.065,35	934.006,34	1.179.032,26	10.839,43	8.400,00	8.400,00			

RS 1,00

PODER/ÓRGÃO

RESTOS A PAGAR(EXCETO INTRA-ORÇAMENTÁRIOS) (I)

PODER EXECUTIVO

PODER LEGISLATIVO

CÂMARA MUNICIPAL


TOTAL (III) = (I+II)


19/Set/2014

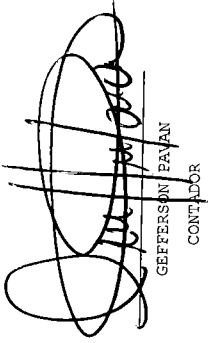
09h e 56m

PRONIM RF - Responsabilidade Fiscal, PODER EXECUTIVO MUNICIPAL

FONTE: PRONIM RF - Responsabilidade Fiscal, PODER EXECUTIVO MUNICIPAL, 19/Set/2014, 09h e 56m.


MOÍSES APARECIDO DE SOUZA
PREFEITO


EDILSON MALAVSKI
CONTROLE INTERNO


JEFFERSON PAVAN
CONTADOR

Prefeitura Municipal de Catanduvas - PR
Relatório Resumido da Execução Orçamentária
Demonstrativo das Receitas e Despesas com Manutenção e Desenvolvimento do Ensino - MDE
Orçamentos Fiscal e da Seguridade Social
Janeiro a Agosto 2018/Bimestre Julho-Agosto


RREO - ANEXO 8 (LDB, art. 72)

RECEITAS DO ENSINO				R\$ 1,00	
RECEITA RESULTANTE DE IMPOSTOS (caput do art. 212 da Constituição)	PREVISÃO INICIAL	PREVISÃO ATUALIZADA	PREVISÃO ATUALIZADA	PREVISÃO ATUALIZADA	%
1-RECEITA DE IMPOSTOS	1.642.172,00	1.642.172,00	1.199.344,09	73,03	
1.1-Receita Resultante do Imposto sobre a Propriedade Predial e Territorial Urbana - IPTU	121.785,00	121.785,00	104.948,42	86,18	
1.1.1-IPTU	88.253,00	88.253,00	93.758,50	106,24	
1.1.2-Multas, Juros de Mora, Dívida Ativa e Outros Encargos do IPTU	33.532,00	33.532,00	11.189,92	33,37	
1.2-Receita Resultante do Imposto sobre Transmissão Inter Vivos - ITBI	222.904,00	222.904,00	198.474,45	89,04	
1.2.1-ITBI	222.181,00	222.181,00	198.474,45	89,33	
1.2.2-Multas, Juros de Mora, Dívida Ativa e Outros Encargos do ITBI	723,00	723,00	-	-	
1.3-Receita Resultante do Imposto sobre Serviços de Qualquer Natureza - ISS	1.013.040,00	1.013.040,00	576.266,82	56,88	
1.3.1-ISS	1.008.598,00	1.008.598,00	575.328,44	57,04	
1.3.2-Multas, Juros de Mora, Dívida Ativa e Outros Encargos do ISS	4.442,00	4.442,00	938,38	21,13	
1.4-Receita Resultante do Imposto de Renda Retido na Fonte - IRRF	284.443,00	284.443,00	319.654,40	112,38	
1.5-Receita Resultante do Imposto Territorial Rural - ITR (CF, art. 153, §4º, inciso II)	-	-	-	-	
1.5.1-ITR	-	-	-	-	
1.5.2-Multas, Juros de Mora, Dívida Ativa e Outros Encargos do ITR	-	-	-	-	
2-RECEITA DE TRANSFERÊNCIAS CONSTITUCIONAIS E LEGAIS	25.851.997,00	25.851.997,00	15.482.204,37	59,89	
2.1-Cota-Parte FPM	14.686.815,00	14.686.815,00	8.265.721,74	56,28	
2.1.1-Parcela referente à CF, art. 159, I, alínea b	14.057.225,00	14.057.225,00	7.774.275,75	55,30	
2.1.2-Parcela referente à CF, art. 159, I, alínea d	488.475,00	488.475,00	-	-	
2.1.3-Parcela referente à CF, art. 159, I, alínea e	141.115,00	141.115,00	491.445,99	348,26	
2.2-Cota-Parte ICMS	9.660.950,00	9.660.950,00	6.252.130,80	64,72	
2.3-ICMS-Desoneração - L.C. nº 87/1996	100.192,00	100.192,00	40.886,00	40,81	
2.4-Cota-Parte IPI-Exportação	257.806,00	257.806,00	110.018,83	42,68	
2.5-Cota-Parte ITR	71.589,00	71.589,00	11.512,81	16,08	
2.6-Cota-Parte IPVA	1.074.645,00	1.074.645,00	801.934,19	74,62	
2.7-Cota-Parte IOF-Ouro	-	-	-	-	
3-TOTAL DA RECEITA DE IMPOSTOS (1+2)	27.494.169,00	27.494.169,00	16.681.548,46	60,67	

[Assinatura]

RREO - ANEXO 8 (LDB, art. 72)						R\$ 1,00	
RECEITAS ADICIONAIS PARA FINANCIAMENTO DO ENSINO							
4 - RECEITA DA APLICAÇÃO FINANCEIRA DE OUTROS RECURSOS DE IMPOSTOS VINCULADOS AO ENSINO							
	PREVISÃO INICIAL	PREVISÃO ATUALIZADA	Até o Bimestre	RECEITAS REALIZADAS			
						(b)	(c)=(b/a)x100 %
5 - RECEITA DE TRANSFERÊNCIAS DO FNDE							
5.1 - Transferências do Salário-Educação	660.753,80	660.753,80	-	448.247,09			67,84
5.2 - Transferências Diretas - PDDE	327.071,10	327.071,10	-	242.802,00			74,24
5.3 - Transferências Diretas - PNAE	-	-	-	-			
5.4 - Transferências Diretas - PNATE	136.408,80	136.408,80	-	66.727,20			48,92
5.5 - Outras Transferências do FNDE	177.228,00	177.228,00	-	60.507,59			34,14
5.6 - Aplicação Financeira dos Recursos do FNDE	-	-	-	72.772,77			
6 - RECEITA DE TRANSFERÊNCIAS DE CONVÊNIOS	20.045,90	20.045,90	-	5.437,53			27,13
6.1 - Transferências de Convênios	-	-	-	-			
6.2 - Aplicação Financeira dos Recursos de Convênios	-	-	-	-			
7 - RECEITA DE OPERAÇÕES DE CRÉDITO	-	-	-	-			
8 - OUTRAS RECEITAS PARA FINANCIAMENTO DO ENSINO	-	-	-	-			
9 - TOTAL DAS RECEITAS ADICIONAIS PARA FINANCIAMENTO DO ENSINO (4+5+6+7+8)	660.753,80	660.753,80	-	448.247,09			67,84
FUNDEB							
	PREVISÃO INICIAL	PREVISÃO ATUALIZADA	Até o Bimestre	RECEITAS REALIZADAS			
						(b)	(c)=(b/a)x100 %
10 - RECEITAS DESTINADAS AO FUNDEB							
10.1 - Cota-Parte FPM Destinada ao FUNDEB-(0% de 2.1.1)	5.044.481,40	5.044.481,40	-	2.998.151,44			59,43
10.2 - Cota-Parte ICMS Destinada ao FUNDEB-(0% de 2.2)	2.811.445,00	2.811.445,00	-	1.554.854,94			55,30
10.3 - ICMS-Desoneração Destinada ao FUNDEB-(0% de 2.3)	1.932.190,00	1.932.190,00	-	1.250.425,98			64,72
10.4 - Cota-Parte IPI-Exportação Destinada ao FUNDEB-(0% de 2.4)	20.038,40	20.038,40	-	8.177,20			40,81
10.5 - Cota-Parte ITR ou ITR Arrecado Destinados ao FUNDEB-(20% de (1.5 + 2.5))	51.561,20	51.561,20	-	22.003,81			42,68
10.6 - Cota-Parte IPVA Destinada ao FUNDEB-(20% de 2.6)	14.317,80	14.317,80	-	2.302,48			16,08
11 - RECEITAS RECEBIDAS DO FUNDEB							
11.1 - Transferências de Recursos do FUNDEB	214.929,00	214.929,00	-	160.387,03			74,62
11.2 - Complementação da União ao FUNDEB	3.393.263,00	3.393.263,00	-	2.674.963,67			78,83
11.3 - Receita de Aplicação Financeira dos Recursos do FUNDEB	3.387.588,00	3.387.588,00	-	2.671.132,94			78,85
12 - RESULTADO LÍQUIDO DAS TRANSFERÊNCIAS DO FUNDEB(11.1-10)	5.675,00	5.675,00	-	3.830,73			67,50
12 - RESULTADO LÍQUIDO DA TRANSFERÊNCIA (12) > 0] = ACRÉSCIMO RESULTANTE DAS TRANSFERÊNCIAS DO FUNDEB	-1.656.893,40	-1.656.893,40	-	-327.018,50			19,74

[SE RESULTADO LÍQUIDO DA TRANSFERÊNCIA (12) > 0] = ACRÉSCIMO RESULTANTE DAS TRANSFERÊNCIAS DO FUNDEB
[SE RESULTADO LÍQUIDO DA TRANSFERÊNCIA (12) < 0] = DECRÉSCIMO RESULTANTE DAS TRANSFERÊNCIAS DO FUNDEB



DESPESAS DO FUNDEB		DOTAÇÃO INICIAL	DOTAÇÃO ATUALIZADA	DESPESAS EMPENHADAS		DESPESAS LIQUIDADAS		RS 1,00
				Até o Bimestre (e)	% (f)=(e/d)x100	Até o Bimestre (g)	% (h)=(g/d)x100	
13-PAGAMENTO DOS PROFISSIONAIS DO MAGISTÉRIO								
	13.1-Com Educação Infantil	2.588.659,00	2.632.289,80	1.986.892,47	75,48	1.986.892,47	75,48	75,48
	13.2-Com Ensino Fundamental	646.597,00	646.597,00	451.870,94	69,88	451.870,94	69,88	69,88
14-OUTRAS DESPESAS								
	14.1-Com Educação Infantil	1.942.062,00	1.985.692,80	1.535.021,53	77,30	1.535.021,53	77,30	77,30
	14.2-Com Ensino Fundamental	804.604,00	805.041,92	671.315,73	83,39	671.315,73	83,39	83,39
15-TOTAL DAS DESPESAS DO FUNDEB(13+14)		3.393.263,00	3.437.331,72	2.658.208,20	77,33	2.658.208,20	77,33	77,33

DEDUÇÕES PARA FINS DE LIMITE DO FUNDEB		VALOR
16-RESTOS A PAGAR INSCRITOS NO EXERCÍCIO SEM DISPONIBILIDADE FINANCEIRA DE RECURSOS DO FUNDEB		
16.1 - FUNDEB 60%		-
16.2 - FUNDEB 40%		-
17-DESPESAS CUSTEADAS COM O SUPERÁVIT FINANCEIRO, DO EXERCÍCIO ANTERIOR, DO FUNDEB		
17.1 - FUNDEB 60%		-
17.2 - FUNDEB 40%		44.068,72
		43.630,80
18-TOTAL DAS DEDUÇÕES CONSIDERADAS PARA FINS DE LIMITE DO FUNDEB (16+17)		437,92
		44.068,72

INDICADORES DO FUNDEB		VALOR
19-TOTAL DAS DESPESAS DO FUNDEB PARA FINS DE LIMITE (15 - 18)		
19.1-Mínimo de 60% do FUNDEB na Remuneração do Magistério ¹ $(13 - (16.1 + 17.1)) / ((11) \times 100) \%$		2.614.139,48
19.2-Máximo de 40% em Despesa com MDE, que não Remuneração do Magistério $(14 - (16.2 + 17.2)) / ((11) \times 100) \%$		72,65
19.3-Máximo de 5% não Aplicado no Exercício $(100 - (19.1 + 19.2)) \%$		25,08
		2,27

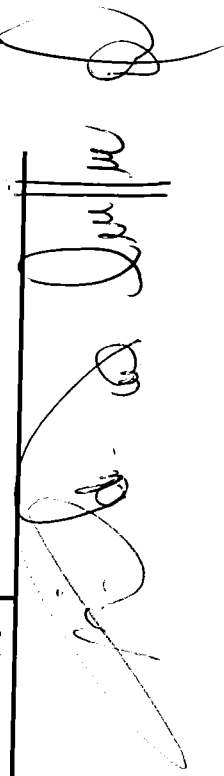
1772

CONTROLE DA UTILIZAÇÃO DE RECURSOS NO EXERCÍCIO SUBSEQUENTE							R\$ 1,00
						VALOR	
20-RECURSOS RECEBIDOS DO FUNDEB EM 2017 QUE NÃO FORAM UTILIZADOS							
21-DESPESAS CUSTEADAS COM O SALDO DO ITEM 20 ATÉ O 1º TRIMESTRE DE 2018²							44.463,95 44.068,72
MANUTENÇÃO E DESENVOLVIMENTO DO ENSINO - DESPESAS CUSTEADAS COM A RECEITA RESULTANTE DE IMPOSTOS E RECURSOS DO FUNDEB							
DESPESAS COM AÇÕES TÍPICAS DE MDE	DOTAÇÃO INICIAL	DOTAÇÃO ATUALIZADA	Até o Bimestre (e)	DESAPROPRIACÃO % (f)=(e/d)x100	Até o Bimestre (g)	% (h)=(g/d)x100	DESPESAS LIQUIDADAS
22-EDUCAÇÃO INFANTIL							
22.1-Creche	1.102.942,00	1.182.942,00	607.921,83	51,39	518.157,86	43,80	43,80
22.1.1-Despesas Custeadas com Recursos do FUNDEB	1.102.942,00	1.182.942,00	607.921,83	51,39	518.157,86	43,80	43,80
22.1.2-Despesas Custeadas com Outros Recursos de Impostos	646.597,00	646.597,00	451.870,94	69,88	451.870,94	69,88	69,88
22.2-Pré-Escola	456.345,00	536.345,00	156.050,89	29,10	66.286,92	12,36	12,36
22.2.1-Despesas Custeadas com Recursos do FUNDEB	-	-	-	-	-	-	-
22.2.2-Despesas Custeadas com Outros Recursos de Impostos	-	-	-	-	-	-	-
23-ENSINO FUNDAMENTAL							
23.1-Despesas Custeadas com Recursos do FUNDEB	4.580.781,00	4.573.545,97	3.244.072,56	70,93	3.203.450,58	70,04	70,04
23.2-Despesas Custeadas com Outros Recursos de Impostos	2.746.666,00	2.790.734,72	2.206.337,26	79,06	2.206.337,26	79,06	79,06
24-ENSINO MÉDIO	1.834.115,00	1.782.811,25	1.037.735,30	58,21	997.113,32	55,93	55,93
25-ENSINO SUPERIOR	15.087,00	15.087,00	-	-	-	-	-
26-ENSINO PROFISSIONAL NÃO INTEGRADO AO ENSINO REGULAR	-	-	-	-	-	-	-
27-OUTRAS	-	-	-	-	-	-	-
28-TOTAL DAS DESPESAS COM AÇÕES TÍPICAS DE MDE (22+23+24+25+26+27)	5.698.810,00	5.771.574,97	3.851.994,39	66,74	3.721.608,44	64,48	64,48

Qu u

DEDUÇÕES CONSIDERADAS PARA FINS DE LÍMITE CONSTITUCIONAL		VALOR
29-RESULTADO LÍQUIDO DAS TRANSFERÊNCIAS DO FUNDEB = (12)		R\$ 1,00
30-DESPESAS CUSTEADAS COM A COMPLEMENTAÇÃO DO FUNDEB NO EXERCÍCIO		-327.018,50
32-DESPESAS CUSTEADAS COM O SUPERÁVIT FINANCEIRO, DO EXERCÍCIO ANTERIOR, DO FUNDEB		-
33-DESPESAS CUSTEADAS COM O SUPERÁVIT FINANCEIRO, DO EXERCÍCIO ANTERIOR DE OUTROS RECURSOS DE IMPOSTOS		44.068,72
34-RESTOS A PAGAR INSCRITOS NO EXERCÍCIO SEM DISPONIBILIDADE FINANCEIRA DE RECURSOS DE IMPOSTOS VINCULADOS AO ENSINO*		-
35-CANCELAMENTO, NO EXERCÍCIO, DE RESTOS A PAGAR INSCRITOS COM DISPONIBILIDADE FINANCEIRA DE RECURSOS DE IMPOSTOS VINCULADOS AO ENSINO = (45J)		-
36-TOTAL DAS DEDUÇÕES CONSIDERADAS PARA FINS DE LÍMITE CONSTITUCIONAL (29+30+31+32+33+34+35)*		-
37-TOTAL DAS DESPESAS PARA FINS DE LÍMITE ((22+23) - (36))*		-282.949,78
38-PERCENTUAL DE APLICAÇÃO EM MDE SOBRE A RECEITA LÍQUIDA DE IMPOSTOS ((37)/(3)x100)% - LÍMITE CONSTITUCIONAL 25%*		4.004.558,22
		24,01

OUTRAS INFORMAÇÕES PARA CONTROLE						
OUTRAS DESPESAS CUSTEADAS COM RECEITAS ADICIONAIS PARA FINANCIAMENTO DO ENSINO	DOTAÇÃO INICIAL	DOTAÇÃO ATUALIZADA (d)	DESPESAS EMPENHADAS		DESPESAS LIQUIDADAS	
			Até o Bimestre (e)	% (f)=(e/d)x100	Até o Bimestre (g)	% (h)=(g/d)x100
39-DESPESAS CUSTEADAS COM A APLICAÇÃO FINANCEIRA DE OUTROS RECURSOS DE IMPOSTOS VINCULADOS AO ENSINO	-	-	-	-	-	-
40-DESPESAS CUSTEADAS COM A CONTRIBUIÇÃO SOCIAL DO SALÁRIO-EDUCAÇÃO	330.686,00	415.686,00	301.077,86	72,43	301.077,86	72,43
41-DESPESAS CUSTEADAS COM OPERAÇÕES DE CRÉDITO	-	-	-	-	-	-
42-DESPESAS CUSTEADAS COM OUTRAS RECEITAS PARA FINANCIAMENTO DO ENSINO	1.146.039,00	1.302.071,33	596.623,63	45,82	595.710,87	45,75
43-TOTAL DAS OUTRAS DESPESAS CUSTEADAS COM RECEITAS ADICIONAIS PARA FINANCIAMENTO DO ENSINO (39+40+41+42)	1.476.725,00	1.717.757,33	897.701,49	52,26	896.788,73	52,21
44-TOTAL GERAL DAS DESPESAS COM EDUCAÇÃO (28+43)	7.175.535,00	7.489.332,30	4.749.695,88	63,42	4.618.397,17	61,67
RESTOS A PAGAR INSCRITOS COM DISPONIBILIDADE FINANCEIRA DE RECURSOS DE IMPOSTOS VINCULADOS AO ENSINO	SALDO ATÉ O BIMESTRE		CANCELADO EM 2018 (I)			
45-RESTOS A PAGAR DE DESPESAS COM MDE						
45.1-Executadas com Recursos de Impostos Vinculados ao Ensino						
45.2-Executadas com Recursos do FUNDEB						



RREO - ANEXO 8 (LDB, art. 72)			R\$ 1,00	
CONTROLE DA DISPONIBILIDADE FINANCEIRA		FUNDEB	SALÁRIO EDUCAÇÃO	
46-DISPONIBILIDADE FINANCEIRA EM 31 DE DEZEMBRO DE 2017		44.463,95	504.497,78	
47-(+)INGRESSO DE RECURSOS ATÉ O BIMESTRE		2.671.132,94	242.802,00	
48-(-)PAGAMENTOS EFETUADOS ATÉ O BIMESTRE		2.658.208,20	488.577,86	
48.1 Orçamento do Exercício		2.658.208,20	301.077,86	
48.2 Restos a Pagar		-	187.500,00	
49-(+)RECEITA DE APLICAÇÃO FINANCEIRA DOS RECURSOS ATÉ O BIMESTRE		3.830,73	5.437,53	
50-(=)DISPONIBILIDADE FINANCEIRA ATÉ O BIMESTRE		61.219,42	264.159,45	
51- (+)Ajustes		-	-	
51.1 Retenções		-	-	
51.2 Conciliação Bancária		-	-	
52-(=)SALDO FINANCEIRO CONCILIADO		61.219,42	264.159,45	

FONTE: PRONIM RF - Responsabilidade Fiscal, PODER EXECUTIVO MUNICIPAL, 19/Set/2018, 10h e 00m.

¹Limites mínimos anuais a serem cumpridos no encerramento do exercício.



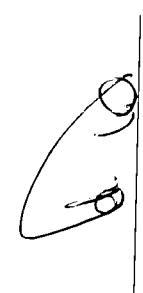

²Art. 21, § 2º, Lei 11.494/2007: "Até 5% dos recursos recebidos à conta dos Fundos, inclusive relativos à complementação da União recebidos nos termos do § 1º do art. 6º desta Lei, poderão ser utilizados no 1º trimestre do exercício imediatamente subsequente, mediante abertura de crédito adicional."

³Caput do artigo 212 da CF/1988.

⁴Os valores referentes à parcela dos Restos a Pagar inscritos sem disponibilidade financeira vinculada à educação deverão ser informados somente no RREO do último bimestre do exercício.

⁵Limites mínimos anuais a serem cumpridos no encerramento do exercício, no âmbito de atuação prioritária, conforme LDB, art. 11, V.

⁶Nos cinco primeiros bimestres do exercício o acompanhamento poderá ser feito com base na despesa empenhada ou na despesa liquidada. No último bimestre do exercício, o valor deverá corresponder ao total da despesa empenhada


 MOISES APARECIDO DE SOUZA PREFEITO	 OZIEL DE OLIVEIRA SECRETÁRIO DE FINANÇAS	 EDILSON MALAVSKI CONTROLE INTERNO	 GEFFERSON PAVAN CONTADOR
--	--	--	--

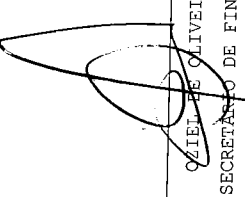
RREO - ANEXO 9 (LRF, art.53, § 1º, inciso I)						R\$ 1,00
RECEITAS		PREVISÃO ATUALIZADA	RECEITAS REALIZADAS		SALDO NÃO REALIZADO	
RECEITAS DE OPERAÇÕES DE CRÉDITO¹ (I)		(a)	(b)		(c)=(a-b)	
		-			-	-
DESPESAS		DOTAÇÃO ATUALIZADA	DESPESAS EMPENHADAS	DESPESAS LIQUIDADAS	DESPESAS INSCRITAS EM RESTOS A PAGAR NÃO PROCESSADOS	SALDO NÃO EXECUTADO
		(d)	(e)			(f)=(d-e)
DESPESAS DE CAPITAL		6.874.509,26	3.245.007,91	2.121.279,24		3.629.501,35
(-) Incentivos Fiscais a Contribuinte						
(-) Incentivos Fiscais a Contribuinte por Instituições Financeiras						
DESPESAS DE CAPITAL LÍQUIDA (II)		6.874.509,26	3.245.007,91	2.121.279,24		3.629.501,35
RESULTADO PARA APURAÇÃO DA REGRA DE OURO (III)=(I-II)		-6.874.509,26	-3.245.007,91	-	-	-3.629.501,35


FONTE: PRONIM RF - Responsabilidade Fiscal, PODER EXECUTIVO MUNICIPAL, 19/Set/2018, 10h e 10m.


Notas:

¹ Operações de Crédito descritas na CF, art. 167, inciso III;


MOISES APARECIDO DE SOUZA
PREFEITO


OZIEL DE OLIVEIRA
SECRETÁRIO DE FINANÇAS


EDILSON MALAVSKI
CONTROLE INTERNO



GEFFERSON PAVAN
CONTADOR


Prefeitura Municipal de Catanduvas - PR
Relatório Resumido da Execução Orçamentária
Demonstrativo da Receita de Alienação de Ativos e Aplicação dos Recursos
Orçamentos Fiscal e da Seguridade Social
Janeiro a Agosto 2018/Bimestre Julho-Agosto


RREO - ANEXO 11 (LRF, art. 53, § 1º, inciso III)


RECEITAS	PREVISÃO ATUALIZADA (a)	RECEITAS REALIZADAS (b)		Em Reais	
				SALDO (c)=(a-b)	
	-			-	
DESPESAS					
		DOTAÇÃO ATUALIZADA (d)	DESPESAS EMPENHADAS (e)	DESPESAS LIQUIDADAS	DESPESAS PAGAS (f)
					DESPESAS INSCRITAS EM RESTOS A PAGAR NÃO PROCESSADOS (g)
					SALDO (h)=(d-e)
APLICAÇÃO DOS RECURSOS DA ALIENAÇÃO DE ATIVOS (II)					
Despesas de Capital	-	-	-	-	-
INVESTIMENTOS	-	-	-	-	-
INVERSÕES FINANCEIRAS	-	-	-	-	-
AMORTIZAÇÃO DA DÍVIDA / REFINANCIAMENTO DA DÍVIDA	-	-	-	-	-
Despesas Correntes dos Regimes de Previdência	-	-	-	-	-
Regime Próprio dos Servidores Públicos	-	-	-	-	-
SALDO FINANCEIRO A APLICAR	2017 (i)	2018 (j) = (Ib - (II f + II g))			SALDO ATUAL (k) = (III i + III j)
VALOR (III)					

FONTE: PRONIM RF - Responsabilidade Fiscal, PODER EXECUTIVO MUNICIPAL, 19/Set/2018, 10h e 16m.


MOISES APARECIDO DE SOUZA
PREFEITO


OZIEL DE OLIVEIRA
SECRETÁRIO DE FINANÇAS


EDILSON MALAVSKI
CONTROLE INTERNO



GEFFERSON PAVAN
CONTADOR


Prefeitura Municipal de Catanduvas-PR
Relatório Resumido da Execução Orçamentária
Demonstrativo das Despesas de Caráter Continuado Derivadas das Parcerias Público-Privadas
Contratadas
Orçamentos Fiscal e da Seguridade Social
Janeiro a Dezembro/2018


Lei nº 11.079, de 30.12.2004, arts. 22, 25 e 28 - Anexo XIII

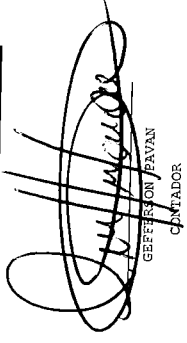
ESPECIFICAÇÃO		SALDO TOTAL EM 31 DE DEZEMBRO DO EXERCÍCIO ANTERIOR (a)	REGISTROS EFETUADOS EM 2018					SALDO TOTAL (c)=(a+b)	R\$ 1,00
			2018		Até o Bimestre (b)				
			No bimestre						
TOTAL DE ATIVOS									
Direitos Futuros									
Ativos Contabilizados na SPE									
Contrapartida para Provisões de PPP									
TOTAL DE PASSIVOS(i)									
Obrigações Não Relacionadas a Serviços									
Contrapartida para Ativos da SPE									
Provisões de PPP									
GARANTIAS DE PPP (ii)									
SALDO LÍQUIDO DE PASSIVOS DE PPP (iii)=(i-ii)									
PASSIVOS CONTINGENTES									
Contraprestações Futuras									
Riscos Não Provisionados									
Outros Passivos Contingentes									
ATIVOS CONTINGENTES									
Serviços Futuros									
Outros Ativos Contingentes									

FONTE: PRONIM RF - Responsabilidade Fiscal, PODER EXECUTIVO MUNICIPAL, 19/Set/2018, 10h e 23m.


MOÍSES APARECIDO DE SOUZA
PREFEITO


OZIEL ROBERTO MALVEIRA
SECRETÁRIO DE FINANÇAS


EDILSON MALAVSKI
CONTROLE INTERNO


JEFFERSON PAVAN
CONTADOR