

RREO - ANEXO VI(LRF, art. 53, inciso III)

R\$ 1,00

| ACIMA DA LINHA | | | |
|---|---------------------|------------------------|---------------|
| RECEITAS PRIMÁRIAS | Previsão Atualizada | Até o Bimestre/2018 | |
| | | Recitas Realizadas (a) | |
| RECEITAS CORRENTES(I) | 31.922.861,47 | | 19.120.181,04 |
| Impostos, Taxas e Contribuições de Melhoria | 2.046.894,86 | | 1.481.475,84 |
| IPTU | 121.785,00 | | 104.948,42 |
| ISS | 1.013.040,00 | | 576.266,82 |
| ITBI | 222.904,00 | | 198.474,45 |
| IRRF | 284.443,00 | | 319.654,40 |
| Outros Impostos, Taxas, e Contribuições de Melhoria | 404.722,86 | | 282.131,75 |
| Contribuições | 1.106.925,00 | | 314.420,76 |
| Receita Patrimonial | 1.679.460,38 | | 379.929,27 |
| Aplicações Financeiras (II) | 1.679.460,38 | | 379.929,27 |
| Outras Receitas Patrimoniais | - | | - |
| Transferências Correntes | 27.002.981,83 | | 16.922.408,25 |
| Cota-Parte do FPM | 11.875.370,00 | | 6.710.866,80 |
| Cota-Parte do ICMS | 7.728.760,00 | | 5.001.704,82 |
| Cota-Parte do IPVA | 859.716,00 | | 641.547,16 |
| Cota-Parte do ITR | 57.271,20 | | 9.210,33 |
| Transferências da LC 87/1996 | 80.153,60 | | 32.708,80 |
| Transferências da LC 61/1989 | 206.244,80 | | 88.015,02 |
| Transferências do FUNDEB | 3.387.588,00 | | 2.671.132,94 |
| Outras Transferências Correntes | 2.807.878,23 | | 1.767.222,38 |
| Demais Receitas Correntes | 86.599,40 | | 21.946,92 |
| Outras Receitas Financeiras (III) | - | | - |
| Receitas Correntes Restantes | 86.599,40 | | 21.946,92 |
| RECEITAS PRIMÁRIAS CORRENTES (IV) = (I - II - III) | 30.243.401,09 | | 18.740.251,77 |
| RECEITAS DE CAPITAL (V) | 3.226.922,13 | | 963.441,46 |
| Operações de Crédito (VI) | - | | - |
| Amortização de Empréstimos (VII) | - | | - |
| Alienação de Bens | - | | - |
| Receitas de Alienação de Investimentos Temporários (VIII) | - | | - |
| Receitas de Alienação de Investimentos Permanentes (IX) | - | | - |
| Outras Alienações de Bens | - | | - |
| Transferências de Capital | 3.226.922,13 | | 963.441,46 |
| Convênios | 1.106.282,50 | | 44.000,00 |
| Outras Transferências de Capital | 2.120.639,63 | | 919.441,46 |
| Outras Receitas de Capital | - | | - |
| Outras Receitas de Capital Não Primárias (X) | - | | - |
| Outras Receitas de Capital Primárias | - | | - |
| RECEITAS PRIMÁRIAS DE CAPITAL (XI) = (V - VI - VII - VIII - IX - X) | 3.226.922,13 | | 963.441,46 |
| RECEITA PRIMÁRIA TOTAL (XII) = (IV + XI) | 33.470.323,22 | | 19.703.693,23 |

| DESPESAS PRIMÁRIAS | Dotação Atualizada | Até o Bimestre/2018 | | | | | |
|---|--------------------|---------------------|---------------------|--------------------|--------------------------------------|--------------------------------|--------------|
| | | Despesas Empenhadas | Despesas Liquidadas | Despesas Pagas (a) | Restos a Pagar Processados Pagos (b) | Restos a Pagar não Processados | |
| | | | | | | Liquidados | Pagos (c) |
| DESPESAS CORRENTES (XIII) | 31.043.255,40 | 16.033.699,85 | 15.384.998,26 | 15.060.142,88 | 67.613,82 | 226.464,28 | 222.264,28 |
| Pessoal e Encargos Sociais | 15.510.011,22 | 7.945.358,84 | 7.945.358,84 | 7.944.132,80 | 53.664,34 | - | - |
| Juros e Encargos da Dívida (XIV) | 27.281,00 | - | - | - | - | - | - |
| Outras Despesas Correntes | 15.505.963,18 | 8.088.341,01 | 7.439.639,42 | 7.116.010,08 | 13.949,48 | 226.464,28 | 222.264,28 |
| DESPESAS PRIMÁRIAS CORRENTES (XV) = (XIII - XIV) | 31.015.974,40 | 16.033.699,85 | 15.384.998,26 | 15.060.142,88 | 67.613,82 | 226.464,28 | 222.264,28 |
| DESPESAS DE CAPITAL (XVI) | 6.874.509,26 | 3.245.007,91 | 2.121.279,24 | 2.107.028,24 | 2.992,00 | 952.567,98 | 952.567,98 |
| Investimentos | 6.786.670,26 | 3.245.007,91 | 2.121.279,24 | 2.107.028,24 | 2.992,00 | 952.567,98 | 952.567,98 |
| Inversões Financeiras | - | - | - | - | - | - | - |
| Concessão de Empréstimos e Financiamentos (XVII) | - | - | - | - | - | - | - |
| Aquisição de Título de Capital já Integralizado (XVIII) | - | - | - | - | - | - | - |
| Aquisição de Título de Crédito (XIX) | - | - | - | - | - | - | - |
| Demais Inversões Financeiras | - | - | - | - | - | - | - |
| Amortização da Dívida (XX) | 87.839,00 | - | - | - | - | - | - |
| DESPESAS PRIMÁRIAS DE CAPITAL (XXI) = (XVI - XVII - XVIII - XIX - XX) | 6.786.670,26 | 3.245.007,91 | 2.121.279,24 | 2.107.028,24 | 2.992,00 | 952.567,98 | 952.567,98 |
| RESERVA DE CONTINGÊNCIA (XXII) | 1.336.622,00 | - | - | - | - | - | - |
| DESPESA PRIMÁRIA TOTAL (XXIII) = (XV + XXI + XXII) | 39.139.266,66 | 19.278.707,76 | 17.506.277,50 | 17.167.171,12 | 70.605,82 | 1.179.032,26 | 1.174.832,26 |

| | | |
|---|-----------------------|--------------------------|
| RESULTADO PRIMÁRIO - Acima da Linha (XXIV) = [XIIa - (XXIIIa + XXIIIb + XXIIIc)] | | 1.291.084,03 |
| META FISCAL PARA O RESULTADO PRIMÁRIO | | |
| Meta fixada no Anexo de Metas Fiscais da LDO para o exercício de referência | | 115.120,00 |
| JUROS NOMINAIS | | Até o Bimestre/2018 |
| | | VALOR INCORRIDO |
| JUROS E ENCARGOS ATIVOS (XXV) | | 165.983,07 |
| JUROS E ENCARGOS PASSIVOS (XXVI) | | - |
| RESULTADO NOMINAL - Acima da Linha (XXVII) = XXIV + (XXV - XXVI) | | 1.457.067,10 |
| META FISCAL PARA O RESULTADO NOMINAL | | |
| Meta fixada no Anexo de Metas Fiscais da LDO para o exercício de referência | | -180.000,00 |
| ABAIXO DA LINHA | | |
| CÁLCULO DO RESULTADO NOMINAL | SALDO | |
| | Em 31/Dez/2017 (a) | Até o 4º Bimestre (b) |
| DÍVIDA CONSOLIDADA (XXVIII) | 3.588.463,31 | 3.588.463,31 |
| DEDUÇÕES (XXIX) | 9.080.357,51 | 9.967.241,11 |
| Disponibilidade de Caixa | 9.080.357,51 | 9.967.241,11 |
| Disponibilidade de Caixa Bruta | 9.150.963,33 | 9.971.441,11 |
| (-) Restos a Pagar Processados (XXX) | 70.605,82 | 4.200,00 |
| Demais Haveres Financeiros | - | 0,00 |
| DÍVIDA CONSOLIDADA LÍQUIDA (XXXI) = (XXVIII - XXIX) | -5.491.894,20 | (6.378.777,80) |
| RESULTADO NOMINAL - Abaixo da Linha (XXXII) = (XXXIa - XXXIb) | 886.883,60 | |
| AJUSTE METODOLÓGICO | | Até o Bimestre/2018 |
| VARIAÇÃO SALDO RPP = (XXXIII) = (XXXa - XXXb) | | 66.405,82 |
| RECEITA DE ALIENAÇÃO DE INVESTIMENTOS PERMANENTES (IX) | | - |
| PASSIVOS RECONHECIDOS NA DC (XXXIV) | | - |
| OUTROS PASSIVOS (XXXV) | | - |
| RESULTADO NOMINAL AJUSTADO - Abaixo da Linha (XXXVI) = (XXXII - XXXIII - IX + XXXIV + XXXV) | | 820.477,78 |
| RESULTADO PRIMÁRIO - Abaixo da Linha (XXXVII) = XXXVI - (XXV - XXVI) | | 654.494,71 |
| INFORMAÇÕES ADICIONAIS | | PREVISÃO ORÇAMENTÁRIA |
| SALDO DE EXERCÍCIOS ANTERIORES | | 4.573.660,06 |
| Recursos Arrecadados em Exercícios Anteriores - RPPS | | - |
| Superávit Financeiro Utilizado para Abertura e Reabertura de Créditos Adicionais | | 4.573.660,06 |
| RESERVA ORÇAMENTÁRIA DO RPPS | | - |

FONTE: PRONIM RF - Responsabilidade Fiscal, PODER EXECUTIVO MUNICIPAL, 19/Set/2018, 09h e 50m.

MOISES APARECIDO DE SOUZA
PREFEITO

OZTEJ. DE OLIVEIRA
SECRETÁRIO DE FINANÇAS

EDILSON MALAVSKI
CONTROLE INTERNO

JEFFERSON PAVAN
CONTADOR

Prefeitura Municipal de Catanduvas-PR
Relatório Resumido da Execução Orçamentária
Demonstrativo das Receitas e Despesas com Ações e Serviços Públicos de Saúde
Orçamentos Fiscal e da Seguridade Social
Janeiro a Agosto 2018/Bimestre Julho-Agosto

RREO – ANEXO 12 (LC 141/2012, art. 35)

R\$ 1,00

| RECEITAS PARA APURAÇÃO DA APLICAÇÃO EM AÇÕES E SERVIÇOS PÚBLICOS DE SAÚDE | PREVISÃO | PREVISÃO | RECEITAS REALIZADAS | |
|---|----------------------|----------------------|----------------------|--------------|
| | INICIAL | ATUALIZADA | Até o Bimestre | % |
| | | (a) | (b) | (b/a) x 100 |
| RECEITA DE IMPOSTOS LÍQUIDA (I) | 1.642.172,00 | 1.642.172,00 | 1.199.004,85 | 73,01 |
| Imposto Predial e Territorial Urbano - IPTU | 88.253,00 | 88.253,00 | 93.758,50 | 106,24 |
| Imposto sobre Transmissão de Bens Intervivos - ITBI | 222.181,00 | 222.181,00 | 198.474,45 | 89,33 |
| Imposto sobre Serviços de Qualquer Natureza - ISS | 1.008.598,00 | 1.008.598,00 | 574.989,20 | 57,01 |
| Imposto de Renda Retido na Fonte - IRRF | 284.443,00 | 284.443,00 | 319.654,40 | 112,38 |
| Imposto Territorial Rural - ITR | - | - | - | - |
| Multas, Juros de Mora e Outros Encargos dos Impostos | 4.287,00 | 4.287,00 | 698,23 | 16,29 |
| Dívida Ativa dos Impostos | 21.287,00 | 21.287,00 | 8.367,94 | 39,31 |
| Multas, Juros de Mora e Outros Encargos da Dívida Ativa | 13.123,00 | 13.123,00 | 3.062,13 | 23,33 |
| RECEITA DE TRANSFERÊNCIAS CONSTITUCIONAIS E LEGAIS (II) | 25.222.407,00 | 25.222.407,00 | 14.990.758,38 | 59,43 |
| Cota-Parte FPM | 14.057.225,00 | 14.057.225,00 | 7.774.275,75 | 55,30 |
| Cota-Parte ITR | 71.589,00 | 71.589,00 | 11.512,81 | 16,08 |
| Cota-Parte IPVA | 1.074.645,00 | 1.074.645,00 | 801.934,19 | 74,62 |
| Cota-Parte ICMS | 9.660.950,00 | 9.660.950,00 | 6.252.130,80 | 64,72 |
| Cota-Parte IPI-Exportação | 257.806,00 | 257.806,00 | 110.018,83 | 42,68 |
| Compensações Financeiras Provenientes de Impostos e Transferências Constitucionais | 100.192,00 | 100.192,00 | 40.886,00 | 40,81 |
| Desoneração ICMS (LC 87/96) | 100.192,00 | 100.192,00 | 40.886,00 | 40,81 |
| Outras | - | - | - | - |
| TOTAL DAS RECEITAS PARA APURAÇÃO DA APLICAÇÃO EM AÇÕES E SERVIÇOS PÚBLICOS DE SAÚDE (III) = I + II | 26.864.579,00 | 26.864.579,00 | 16.189.763,23 | 60,26 |

| RECEITAS ADICIONAIS PARA FINANCIAMENTO DA SAÚDE | PREVISÃO | PREVISÃO | RECEITAS REALIZADAS | |
|--|-------------------|---------------------|---------------------|--------------|
| | INICIAL | ATUALIZADA | Até o Bimestre | % |
| | | (c) | (d) | (d/c) x 100 |
| TRANSFERÊNCIA DE RECURSOS DO SISTEMA ÚNICO DE SAÚDE-SUS | 855.003,00 | 1.221.777,00 | 1.101.232,82 | 90,13 |
| Provenientes da União | 855.003,00 | 1.221.777,00 | 702.604,32 | 57,51 |
| Provenientes dos Estados | - | - | 398.628,50 | - |
| Provenientes de Outros Municípios | - | - | - | - |
| Outras Receitas do SUS | - | - | - | - |
| TRANSFERÊNCIAS VOLUNTÁRIAS | - | - | - | - |
| RECEITAS DE OPERAÇÕES DE CRÉDITO VINCULADAS À SAÚDE | - | - | - | - |
| OUTRAS RECEITAS PARA FINANCIAMENTO DA SAÚDE | - | - | - | - |
| TOTAL RECEITAS ADICIONAIS PARA FINANCIAMENTO DA SAÚDE | 855.003,00 | 1.221.777,00 | 1.101.232,82 | 90,13 |

| DESPESAS COM SAÚDE (Por Grupo de Natureza da Despesa) | DOTAÇÃO | DOTAÇÃO | DESPESAS EMPENHADAS | | DESPESAS LIQUIDADAS | |
|--|---------------------|---------------------|---------------------|--------------|---------------------|--------------|
| | INICIAL | ATUALIZADA | Até o Bimestre | % | Até o Bimestre | % |
| | | (e) | (f) | (f/e) x 100 | (g) | (g/e) x 100 |
| DESPESAS CORRENTES | 6.115.880,00 | 7.883.811,88 | 4.727.092,76 | 59,96 | 3.629.446,23 | 46,04 |
| Pessoal e Encargos Sociais | 3.849.948,00 | 4.472.837,50 | 2.478.442,99 | 55,41 | 2.152.764,13 | 48,13 |
| Juros e Encargos da Dívida | - | - | - | - | - | - |
| Outras Despesas Correntes | 2.265.932,00 | 3.410.974,38 | 2.248.649,77 | 65,92 | 1.476.682,10 | 43,29 |
| DESPESAS DE CAPITAL | 251.768,00 | 605.229,00 | 360.186,96 | 59,51 | 357.474,00 | 59,06 |
| Investimentos | 251.768,00 | 605.229,00 | 360.186,96 | 59,51 | 357.474,00 | 59,06 |
| Inversões Financeiras | - | - | - | - | - | - |
| Amortização da Dívida | - | - | - | - | - | - |
| TOTAL DAS DESPESAS COM SAÚDE (IV) | 6.367.648,00 | 8.489.040,88 | 5.087.279,72 | 59,93 | 3.986.920,23 | 46,97 |

Prefeitura Municipal de Catanduvas-PR
Relatório Resumido da Execução Orçamentária
Demonstrativo das Receitas e Despesas com Ações e Serviços Públicos de Saúde
Orçamentos Fiscal e da Seguridade Social
Janeiro a Agosto 2018/Bimestre Julho-Agosto

RREO – ANEXO 12 (LC 141/2012, art. 35)

R\$ 1,00

| DESPESAS COM SAÚDE NÃO COMPUTADAS PARA FINS DE APURAÇÃO DO PERCENTUAL MÍNIMO | DOTAÇÃO INICIAL | DOTAÇÃO ATUALIZADA | DESPESAS EMPENHADAS | | DESPESAS LIQUIDADAS | |
|---|-------------------|---------------------|---------------------|------------------|---------------------|------------------|
| | | | Até o Bimestre (h) | % (h/IV f) x 100 | Até o Bimestre (l) | % (l/IV g) x 100 |
| DESPESAS COM INATIVOS E PENSIONISTAS | - | - | - | - | - | - |
| DESPESA COM ASSISTÊNCIA À SAÚDE QUE NÃO ATENDE AO PRINCÍPIO DE ACESSO UNIVERSAL | - | - | - | - | - | - |
| DESPESAS CUSTEADAS COM OUTROS RECURSOS | 868.019,00 | 1.807.203,36 | 920.082,81 | 18,09 | 648.110,40 | 16,26 |
| Recursos de Transferência do Sistema Único de Saúde - SUS | 866.573,00 | 1.805.757,36 | 920.082,81 | 18,09 | 648.110,40 | 16,26 |
| Recursos de Operações de Crédito | - | - | - | - | - | - |
| Outros Recursos | 1.446,00 | 1.446,00 | - | - | - | - |
| OUTRAS AÇÕES E SERVIÇOS NÃO COMPUTADOS | - | 30.000,00 | 12.816,84 | 0,25 | 12.816,84 | 0,32 |
| RESTOS A PAGAR NÃO PROCESSADOS INSCRITOS INDEVIDAMENTE NO EXERCÍCIO SEM DISPONIBILIDADE FINANCEIRA ¹ | - | - | - | - | - | - |
| DESPESAS CUSTEADAS COM DISPONIBILIDADE DE CAIXA VINCULADA AOS RESTOS A PAGAR CANCELADOS ² | - | - | - | - | - | - |
| DESPESAS CUSTEADAS COM RECURSOS VINCULADOS À PARCELA DO PERCENTUAL MÍNIMO QUE NÃO FOI APLICADA EM AÇÕES E SERVIÇOS DE SAÚDE EM EXERCÍCIOS ANTERIORES ³ | - | - | - | - | - | - |
| TOTAL DAS DESPESAS COM NÃO COMPUTADAS (V) | 868.019,00 | 1.837.203,36 | 932.899,65 | 18,34 | 660.927,24 | 16,58 |

| | | | | | | |
|--|---------------------|---------------------|---------------------|--------------|---------------------|--------------|
| TOTAL DAS DESPESAS COM AÇÕES E SERVIÇOS PÚBLICOS DE SAÚDE (VI) = (IV - V) | 5.499.629,00 | 6.651.837,52 | 4.154.380,07 | 81,66 | 3.325.992,99 | 83,42 |
|--|---------------------|---------------------|---------------------|--------------|---------------------|--------------|

| | |
|--|--------------|
| PERCENTUAL DE APLICAÇÃO EM AÇÕES E SERVIÇOS PÚBLICOS DE SAÚDE SOBRE A RECEITA DE IMPOSTOS LÍQUIDA E TRANSFERÊNCIAS CONSTITUCIONAIS E LEGAIS (VII%) = (VII / IIIb x 100)* - LIMITE CONSTITUCIONAL 15%* e * | 20,54 |
|--|--------------|

| | |
|--|-------------------|
| VALOR REFERENTE À DIFERENÇA ENTRE O VALOR EXECUTADO E O LIMITE MÍNIMO CONSTITUCIONAL [VII - (15 x IIIb) / 100]* - | 897.528,51 |
|--|-------------------|

| EXECUÇÃO DE RESTOS A PAGAR NÃO PROCESSADOS INSCRITOS COM DISPONIBILIDADE DE CAIXA | INSCRITOS | CANCELADOS/ PRESCRITOS | PAGOS | A PAGAR | PARCELA CONSIDERADA NO LIMITE |
|---|-----------|------------------------|-------|---------|-------------------------------|
| Total | - | - | - | - | - |

| CONTROLE DOS RESTOS A PAGAR CANCELADOS OU PRESCRITOS PARA FINS DE APLICAÇÃO DA DISPONIBILIDADE DE CAIXA CONFORME ARTIGO 24, §1º e 2º | RESTOS A PAGAR CANCELADOS OU PRESCRITOS | | |
|--|---|---|----------------------------|
| | Saldo Inicial | Despesas custeadas no exercício de referência (j) | Saldo Final (Não Aplicado) |
| Total (VIII) | - | - | - |

| CONTROLE DO VALOR REFERENTE AO PERCENTUAL MÍNIMO NÃO CUMPRIDO EM EXERCÍCIOS ANTERIORES PARA FINS DE APLICAÇÃO DOS RECURSOS VINCULADOS CONFORME ARTIGOS 25 E 26 | LIMITE NÃO CUMPRIDO | | |
|--|---------------------|---|----------------------------|
| | Saldo Inicial | Despesas custeadas no exercício de referência (k) | Saldo Final (Não Aplicado) |
| Total (IX) | - | - | - |

| DESPESAS COM SAÚDE (Por Subfunção) | DOTAÇÃO INICIAL | DOTAÇÃO ATUALIZADA | DESPESAS EMPENHADAS | | DESPESAS LIQUIDADAS | |
|---------------------------------------|---------------------|---------------------|---------------------|---------------------|---------------------|---------------------|
| | | | Até o Bimestre (l) | % (l/Total l) x 100 | Até o Bimestre (m) | % (m/Total m) x 100 |
| Atenção Básica | 6.256.853,00 | 8.229.749,88 | 4.947.396,71 | 97,25 | 3.881.082,24 | 97,35 |
| Assistência Hospitalar e Ambulatorial | - | - | - | - | - | - |
| Suporte Profilático e Terapêutico | - | - | - | - | - | - |
| Vigilância Sanitária | 9.505,00 | 122.605,00 | 94.910,40 | 1,87 | 60.865,38 | 1,53 |
| Vigilância Epidemiológica | 99.844,00 | 135.240,00 | 44.972,61 | 0,88 | 44.972,61 | 1,13 |
| Alimentação e Nutrição | - | - | - | - | - | - |
| Outras Subfunções | 1.446,00 | 1.446,00 | - | - | - | - |
| TOTAL | 6.367.648,00 | 8.489.040,88 | 5.087.279,72 | 100,00 | 3.986.920,23 | 100,00 |

FONTE: PRONIM RF - Responsabilidade Fiscal, PODER EXECUTIVO MUNICIPAL, 19/Set/2018, 10h e 19m.

¹ Essa linha apresentará valor somente no Relatório Resumido da Execução Orçamentária do último bimestre do exercício.

² O valor apresentado na intercessão com a coluna "i" ou com a coluna "h" deverá ser o mesmo apresentado no "total j".

³ O valor apresentado na intercessão com a coluna "i" ou com a coluna "h" deverá ser o mesmo apresentado no "total k".

⁴ Limite anual mínimo a ser cumprido no encerramento do exercício. Deverá ser informado o limite estabelecido na Lei Orgânica do Município quando o percentual nela estabelecido for superior ao fixado na LC nº 141/2012


⁵ Durante o exercício esse valor servirá para o monitoramento previsto no art. 23 da LC 141/2012

Prefeitura Municipal de Catanduvas-PR
Relatório Resumido da Execução Orçamentária
Demonstrativo das Receitas e Despesas com Ações e Serviços Públicos de Saúde
Orçamentos Fiscal e da Seguridade Social
Janeiro a Agosto 2018/Bimestre Julho-Agosto


RREO – ANEXO 12 (LC 141/2012, art. 35)

R\$ 1,00


⁶ Nos cinco primeiros bimestres do exercício o acompanhamento será feito com base na despesa liquidada. No último bimestre do exercício, o valor deverá corresponder ao total da despesa empenhada.




MOISES APARECIDO DE SOUZA
PREFEITO



OZIEL DE OLIVEIRA
SECRETÁRIO DE FINANÇAS



EDILSON MALAVSKI
CONTROLE INTERNO



GEFFERSON PAVAN
CONTADOR

Prefeitura Municipal de Catanduvas - PR
Relatório Resumido da Execução Orçamentária
Demonstrativo Simplificado do Relatório Resumido da Execução Orçamentária
Orçamentos Fiscal e da Seguridade Social
Janeiro a Agosto 2018/Bimestre Julho-Agosto
RREO - Anexo 14 (LRF, Art. 48)

Em Reais

| BALANÇO ORÇAMENTÁRIO | Até o bimestre |
|--|----------------|
| RECEITAS | |
| Previsão Inicial | 33.064.796,40 |
| Previsão Atualizada | 36.596.543,60 |
| Receitas Realizadas | 19.869.329,78 |
| Déficit Orçamentário | |
| Saldos de Exercícios Anteriores(Utilizados para Créditos Adicionais) | 4.573.660,06 |
| DESPESAS | |
| Dotação Inicial | 33.064.796,40 |
| Créditos Adicionais | 8.105.407,26 |
| Dotação Atualizada | 41.170.203,66 |
| Despesas Empenhadas | 20.771.056,56 |
| Despesas Liquidadas | 18.998.626,30 |
| Despesas Pagas | 17.803.413,92 |
| Superávit Orçamentário | 870.703,48 |

| DESPESAS POR FUNÇÃO/SUBFUNÇÃO | Até o bimestre |
|-------------------------------|----------------|
| Despesas Empenhadas | 20.771.056,56 |
| Despesas Liquidadas | 18.998.626,30 |

| RECEITA CORRENTE LÍQUIDA - RCL | Até o bimestre |
|--------------------------------|----------------|
| Receita Corrente Líquida | 27.973.558,46 |

| RECEITAS E DESPESAS DO REGIME PRÓPRIO DE PREVIDÊNCIA DOS SERVIDORES | Até o bimestre |
|---|----------------|
| Regime Próprio de Previdência Social dos Servidores - PLANO PREVIDENCIÁRIO | |
| Receitas Previdenciárias Realizadas | 0,00 |
| Despesas Previdenciárias Liquidadas | 0,00 |
| Resultado Previdenciário | 0,00 |
| Regime Próprio de Previdência Social dos Servidores - PLANO FINANCEIRO | |
| Receitas Previdenciárias Realizadas | 0,00 |
| Despesas Previdenciárias Liquidadas | 0,00 |
| Resultado Previdenciário | 0,00 |

| RESULTADOS NOMINAL E PRIMÁRIO | Meta Fixada no Anexo de Metas Fiscais da LDO (a) | Resultado Apurado Até o Bimestre (b) | % em Relação à Meta (b/a) |
|-------------------------------|--|--------------------------------------|---------------------------|
| Resultado Nominal | -180.000,00 | 1.457.067,10 | -809,48 |
| Resultado Primário | 115.120,00 | 1.291.084,03 | 1121,51 |

| RESTOS A PAGAR POR PODER E MINISTÉRIO PÚBLICO | Inscrição | Cancelamento Até o bimestre | Pagamento Até o bimestre | Saldo a Pagar |
|---|---------------------|-----------------------------|--------------------------|-----------------|
| RESTOS A PAGAR PROCESSADOS | 70.605,82 | 0,00 | 70.605,82 | 0,00 |
| <i>Poder Executivo</i> | 70.605,82 | 0,00 | 70.605,82 | 0,00 |
| <i>Poder Legislativo</i> | 0,00 | 0,00 | 0,00 | 0,00 |
| RESTOS A PAGAR NÃO-PROCESSADOS | 1.194.071,69 | 10.839,43 | 1.174.832,26 | 8.400,00 |
| <i>Poder Executivo</i> | 1.194.071,69 | 10.839,43 | 1.174.832,26 | 8.400,00 |
| <i>Poder Legislativo</i> | 0,00 | 0,00 | 0,00 | 0,00 |
| TOTAL | 1.264.677,51 | 10.839,43 | 1.245.438,08 | 8.400,00 |

Prefeitura Municipal de Catanduvas - PR
Relatório Resumido da Execução Orçamentária
Demonstrativo Simplificado do Relatório Resumido da Execução Orçamentária
Orçamentos Fiscal e da Seguridade Social
Janeiro a Agosto 2018/Bimestre Julho-Agosto
RREO - Anexo 14 (LRF, Art. 48)

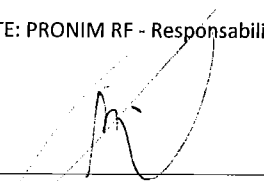
Em Reais


| DESPESAS COM MANUTENÇÃO E DESENVOLVIMENTO DE ENSINO | Valor Apurado Até o Bimestre | Limites Constitucionais Anuais | |
|---|---------------------------------|------------------------------------|------------------------------|
| | | % Mínimo a Aplicar no Exercício | % Aplicado Até o Bimestre |
| Mínimo Anual de 25% das Receitas de Impostos na Manutenção e Desenvolvimento do Ensino | 4.004.558,22 | 25% | 24,01 |
| Mínimo Anual de 60% do FUNDEB na Remuneração do Magistério com Ensino Infantil e Ensino Fundamental | 1.943.261,67 | 60% | 72,65 |


| DESPESAS COM AÇÕES E SERVIÇOS PÚBLICOS DE SAÚDE | Valor Apurado Até o Bimestre | Limite Constitucional Anual | |
|---|---------------------------------|------------------------------------|---------------------------|
| | | % Mínimo a Aplicar no exercício | % Aplicado Até o Bimestre |
| Despesas com Ações e Serviços Públicos de Saúde executadas com recursos de impostos | 3.325.992,99 | 15% | 20,54 |


| DESPESAS DE CARÁTER CONTINUADO DERIVADAS DE PPP | Valor Apurado no Exercício Corrente |
|---|-------------------------------------|
| Total das Despesas/RCL (%) | 0,00 |

FONTE: PRONIM RF - Responsabilidade Fiscal, PODER EXECUTIVO MUNICIPAL, 19/Set/2018, 10h e 26m.


MOISES APARECIDO DE SOUZA
PREFEITO


OZIEL DE OLIVEIRA
SECRETÁRIO DE FINANÇAS


EDILSON MALAVSKI
CONTROLE INTERNO


JEFFERSON PAVAN
CONTADOR