

Prefeitura Municipal de Catanduvas-PR  
Relatório Resumido da Execução Orçamentária  
**Balço Orçamentário**  
Orçamento Fiscal e da Seguridade Social  
Janeiro a Junho 2018/Bimestre Maio-Junho

RREO - Anexo 1 (LRF, Art. 52, inciso I, alíneas "a" e "b" do inciso II e §1º)

R\$ 1,00

RECEITAS	PREVISÃO INICIAL	PREVISÃO ATUALIZADA (a)	RECEITAS REALIZADAS				SALDO (a-c)
			No Bimestre (b)	% (b/a)	Até o Bimestre (c)	% (c/a)	
RECEITAS (EXCETO INTRAORÇAMENTÁRIAS) (I)							
Receitas Correntes	31.618.036,40	34.305.462,08	5.087.259,83	14,83	14.894.161,70	43,42	19.411.300,38
Impostos, Taxas e Contribuições de Melhoria	31.372.186,40	31.500.539,95	4.431.946,30	14,07	14.148.848,17	44,92	17.351.691,78
Impostos	2.046.894,86	2.046.894,86	298.509,68	14,58	1.168.275,64	57,08	878.619,22
Taxas	1.642.172,00	1.642.172,00	241.496,32	14,71	936.403,82	57,02	705.768,18
Contribuições	404.722,86	404.722,86	57.013,36	14,09	231.871,82	57,29	172.851,04
Contribuições Sociais	1.106.925,00	1.106.925,00	80.278,24	7,25	234.911,44	21,22	872.013,56
Contribuição Custeio do Serviço de Iluminação Pública	687.985,00	687.985,00	-	-	-	-	687.985,00
Receita Patrimonial	418.940,00	418.940,00	80.278,24	19,16	234.911,44	56,07	184.028,56
Valores Mobiliários	1.679.460,38	1.679.460,38	64.350,72	3,83	140.761,84	8,38	1.538.698,54
Receita de Serviços	37.202,00	37.202,00	64.350,72	3,83	140.761,84	8,38	1.538.698,54
Serviços Administrativos e Comerciais Gerais	37.202,00	37.202,00	-	-	-	-	37.202,00
Transferências Correntes	26.452.306,76	26.580.660,31	3.986.894,03	15,00	12.584.917,86	47,35	13.995.742,45
Transferências da União e de suas Entidades	13.890.687,70	13.913.875,70	2.048.759,85	14,72	5.916.195,77	42,52	7.997.679,93
Transfe. Estados e do DF e de suas Entidades	9.170.031,06	9.170.031,06	1.259.062,32	13,73	4.499.063,18	49,06	4.670.967,88
Transferências dos Municípios e de suas Entidades	-	105.165,55	66.449,27	63,19	105.165,55	100,00	-
Transferências de Outras Instituições Públicas	3.387.588,00	3.387.588,00	612.272,59	18,07	2.064.143,36	60,93	1.323.444,64
Transferências de Pessoas Físicas	4.000,00	4.000,00	350,00	8,75	350,00	8,75	3.650,00
Outras Receitas Correntes	49.397,40	49.397,40	1.913,63	3,87	19.981,39	40,45	29.416,01
Multas Administrativas, Contratuais e Judiciais	2.118,00	2.118,00	-	-	-	-	2.118,00
Indenizações, Restituições e Ressarcimentos	23.974,00	23.974,00	-	-	-	-	23.974,00
Demais Receitas Correntes	23.305,40	23.305,40	1.913,63	8,21	19.981,39	85,74	3.324,01
Receitas de Capital	245.850,00	2.804.922,13	655.313,53	23,36	745.313,53	26,57	2.059.608,60
Transferências de Capital	245.850,00	2.804.922,13	655.313,53	23,36	745.313,53	26,57	2.059.608,60
Transferências da União e de suas Entidades	245.850,00	1.464.282,50	655.313,53	48,88	745.313,53	55,59	1.464.282,50
Transfe. Estados e do Distrito Federal e de suas Entidades	-	1.340.639,63	-	-	-	-	595.326,10
RECEITAS (INTRAORÇAMENTÁRIAS) (II)	1.446.760,00	1.446.760,00	-	-	-	-	1.446.760,00
SUBTOTAL DAS RECEITAS (III) = (I + II)	33.064.796,40	35.752.222,08	5.087.259,83	14,23	14.894.161,70	41,66	20.858.060,38
OPERAÇÕES DE CRÉDITO / REFINANCIAMENTO (IV)	-	-	-	-	-	-	-
Operações de Crédito - Mercado Interno	-	-	-	-	-	-	-
Operações de Crédito - Mercado Externo	-	-	-	-	-	-	-
SUBTOTAL COM REFINANCIAMENTO (V) = (III + IV)	33.064.796,40	35.752.222,08	5.087.259,83	14,23	14.894.161,70	41,66	20.858.060,38
DÉFICIT (VI)*	-	-	-	-	-	-	-
TOTAL (VII) = (V + VI)	33.064.796,40	35.752.222,08	-	-	-	-	-
SALDOS DE EXERCÍCIOS ANTERIORES	-	3.912.582,52	-	-	-	-	-
Superávit Financeiro Utilizado para Créditos Adicionais	-	3.912.582,52	-	-	-	-	-
Reabertura de Créditos Adicionais	-	-	-	-	-	-	-

*[Assinatura]*

RREO - Anexo 1 (LRF, Art. 52, inciso I, alíneas "a" e "b" do inciso II e §1º)

DESPESAS		DOTAÇÃO INICIAL (d)		DOTAÇÃO ATUALIZADA (e)		DESPESAS EMPENHADAS		SALDO (g)=(e-f)	DESPESAS LIQUIDADAS		SALDO (i)=(e-h)	DESPESAS PAGAS ATÉ O BIMESTRE (j)	INSCRITAS EM RESTOS A PAGAR NÃO PROCESSADOS (k)
						No Bimestre	Até o Bimestre (f)		No Bimestre	Até o Bimestre (h)			
DESPESAS (EXCETO INTRAORÇAMENTÁRIAS) (VII)		31.289.783,40		37.807.593,60		3.847.271,34	14.575.423,85	23.232.169,75	4.270.180,25	12.563.290,15	25.244.303,45	12.355.827,96	-
DESPESAS CORRENTES		28.223.686,40		30.042.187,84		3.725.115,46	11.878.153,76	18.164.034,08	3.719.985,34	10.893.327,74	19.148.860,10	10.716.948,40	-
PESSOAL E ENCARGOS SOCIAIS		14.920.751,00		15.194.411,02		1.884.557,56	5.932.344,97	9.262.066,05	1.884.557,56	5.932.223,94	9.262.187,08	5.932.223,94	-
JUROS E ENCARGOS DA DÍVIDA		27.281,00		27.281,00		-	-	27.281,00	-	-	27.281,00	-	-
OUTRAS DESPESAS CORRENTES		13.275.654,40		14.820.495,82		1.840.557,90	5.945.808,79	8.874.687,03	1.835.427,78	4.961.103,80	9.859.392,02	4.784.724,46	-
DESPESAS DE CAPITAL		1.729.475,00		6.428.783,76		122.155,88	2.697.270,09	3.731.513,67	550.194,91	1.669.962,41	4.758.821,35	1.638.879,56	-
INVESTIMENTOS		1.641.636,00		6.340.944,76		122.155,88	2.697.270,09	3.643.674,67	550.194,91	1.669.962,41	4.670.982,35	1.638.879,56	-
AMORTIZAÇÃO DA DÍVIDA / REFINANCIAMENTO DA DÍVIDA		87.839,00		87.839,00		-	-	87.839,00	-	-	87.839,00	-	-
RESERVA DE CONTINGÊNCIA		1.336.622,00		1.336.622,00		-	-	1.336.622,00	-	-	1.336.622,00	-	-
DESPESAS (INTRAORÇAMENTÁRIAS) (IX)		1.775.013,00		1.857.211,00		157.607,26	477.943,79	1.379.267,21	157.607,26	477.943,79	1.379.267,21	477.943,79	-
SUBTOTAL DAS DESPESAS (X) = (VIII + IX)		33.064.796,40		39.664.804,60		4.004.878,60	15.053.367,64	24.611.436,96	4.427.787,51	13.041.233,94	26.623.570,66	12.833.771,75	-
AMORTIZAÇÃO DA DIV. / REFINANCIAMENTO (XI)		-		-		-	-	-	-	-	-	-	-
Amortização da Dívida Interna		-		-		-	-	-	-	-	-	-	-
Amortização da Dívida Externa		-		-		-	-	-	-	-	-	-	-
SUBTOTAL C/ REFINANCIAMENTO (XII) = (X + XI)		33.064.796,40		39.664.804,60		4.004.878,60	15.053.367,64	24.611.436,96	4.427.787,51	13.041.233,94	26.623.570,66	12.833.771,75	-
SUPERÁVIT (XIII)		-		-		-	-	-	-	-	-	-	-
TOTAL (XIV) = (XII + XIII)		33.064.796,40		39.664.804,60		4.004.878,60	15.053.367,64	-	4.427.787,51	14.894.161,70	26.623.570,66	2.060.389,95	-
RESERVA DO RPPS		-		-		-	-	-	-	-	-	14.894.161,70	-

*Quilva B. W.*

RREO - Anexo 1 (LRF, Art. 52, inciso I, alíneas "a" e "b" do inciso II e §1º)


R\$ 1,00


RECEITAS INTRAORÇAMENTÁRIAS	PREVISÃO INICIAL	PREVISÃO ATUALIZADA (a)	RECEITAS REALIZADAS			SALDO (a-c)
			No Bimestre (b)	% (b/a)	Até o Bimestre (c)	
RECEITAS (INTRAORÇAMENTÁRIAS) (II)						
Receitas Correntes Intraorçamentárias	1.446.760,00	1.446.760,00	-	-	-	1.446.760,00
Contribuições	1.446.760,00	1.446.760,00	-	-	-	1.446.760,00
Contribuições Sociais	1.446.760,00	1.446.760,00	-	-	-	1.446.760,00


DESPESAS INTRAORÇAMENTÁRIAS	DOTAÇÃO INICIAL (d)	DOTAÇÃO ATUALIZADA (e)	DESPESAS EMPENHADAS		SALDO (g)=(e-f)	DESPESAS PAGAS ATÉ O BIMESTRE (j)	INSCRITAS EM RESTOS A PAGAR NÃO PROCESSADOS (k)
			No Bimestre	Até o Bimestre (f)			
DESPESAS (INTRAORÇAMENTÁRIAS) (IX)							
DESPESAS CORRENTES	1.775.013,00	1.857.211,00	157.607,26	477.943,79	1.379.267,21	477.943,79	-
PESSOAL E ENCARGOS SOCIAIS	1.775.013,00	1.857.211,00	157.607,26	477.943,79	1.379.267,21	477.943,79	-
OUTRAS DESPESAS CORRENTES	975.013,00	1.057.211,00	157.607,26	477.943,79	579.267,21	477.943,79	-
	800.000,00	800.000,00	-	-	800.000,00	800.000,00	-


FONTE: PRONIM RF - Responsabilidade Fiscal, PODER EXECUTIVO MUNICIPAL, 12/Jul/2018, 14h e 37m.

1 O déficit será apurado pela diferença entre a receita realizada e a despesa liquidada nos cinco primeiros bimestres e a despesa empenhada no último bimestre.

  
MOISES APARECIDO DE SOUZA  
PREFEITO

  
OZIL DE OLIVEIRA  
SECRETÁRIO DE FINANÇAS

  
EDILSON MALAVSKI  
CONTROLE INTERNO

  
JEFFERSON PAVAN  
CONTADOR  
CRC PR-058882/0-0

**Demonstrativo da Execução das Despesas por Função/Subfunção**

Orçamento Fiscal e da Seguridade Social  
Janeiro a Junho 2018/Bimestre Maio-Junho

RREO - ANEXO 2 (LRF, Art. 52, inciso II, alínea 'c')

FUNÇÃO/SUBFUNÇÃO	Dotação Inicial	Dotação Atualizada	Despesas Empenhadas		SALDO	Despesas Liquidadas		R\$ 1,00
			No Bimestre	Até o Bimestre		No Bimestre	Até o Bimestre	
		(a)		(b)	(c)=(a-b)		(d)	(e)=(a-d)
				(b/total b)			(d/Total d)	
DESPESAS(EXCETO INTRAORÇAMENTÁRIAS)(I)	31.289.783,40	37.807.593,60	3.847.271,34	14.575.423,85	23.232.169,75	4.270.180,25	12.563.290,15	96,34
Legislativa	1.057.500,00	1.057.500,00	0,00	218.147,47	839.352,53	0,00	218.026,44	1,67
Ação Legislativa	1.057.500,00	1.057.500,00	0,00	218.147,47	839.352,53	0,00	218.026,44	1,67
Administração	4.255.745,00	4.180.381,16	497.910,43	1.481.126,64	2.699.254,52	512.034,03	1.416.755,56	10,86
Planejamento e Orçamento	279.823,00	350.823,00	29.523,71	82.936,60	267.886,40	29.523,71	82.936,60	0,64
Administração Geral	3.131.560,00	2.855.060,00	287.779,17	986.233,03	1.868.826,97	302.986,11	930.721,97	7,14
Administração Financeira	782.786,00	912.922,16	171.865,71	385.906,62	527.015,54	170.782,37	377.046,60	2,89
Controle Interno	61.576,00	61.576,00	8.741,84	26.050,39	35.525,61	8.741,84	26.050,39	0,20
Assistência Social	1.616.565,40	2.144.297,32	223.490,63	759.173,57	1.385.123,75	276.221,98	724.309,05	5,55
Administração Geral	465.755,00	489.755,00	99.072,26	295.235,54	194.519,46	100.875,09	287.680,07	2,21
Assistência ao Idoso	36.165,00	36.165,00	5.155,78	17.863,53	18.301,47	3.946,88	15.154,63	0,12
Assistência ao Portador de Deficiência	23.387,00	36.147,00	0,00	1.449,70	34.697,30	1.449,70	1.449,70	0,01
Assistência à Criança e ao Adolescente	194.987,00	269.993,92	23.519,09	87.855,91	182.138,01	25.498,63	82.944,48	0,64
Assistência Comunitária	896.271,40	1.312.236,40	95.743,50	356.768,89	955.467,51	144.451,68	337.080,17	2,58
Previdência Social	2.257.979,00	2.257.979,00	0,00	0,00	2.257.979,00	0,00	0,00	0,00
Previdência do Regime Estatutário	2.257.979,00	2.257.979,00	0,00	0,00	2.257.979,00	0,00	0,00	0,00
Saúde	6.088.217,00	7.580.527,36	1.093.152,07	3.921.181,68	3.659.345,68	1.205.884,79	3.363.665,98	25,79
Atenção Básica	5.997.572,00	7.371.382,36	1.052.941,76	3.820.722,51	3.550.659,85	1.158.406,08	3.289.850,81	25,23
Vigilância Sanitária	9.505,00	117.505,00	30.142,35	69.336,52	48.168,48	37.410,75	42.692,52	0,33
Vigilância Epidemiológica	81.140,00	91.640,00	10.067,96	31.122,65	60.517,35	10.067,96	31.122,65	0,24
Trabalho	95.091,00	95.091,00	0,00	0,00	95.091,00	0,00	0,00	0,00
Fomento ao Trabalho	95.091,00	95.091,00	0,00	0,00	95.091,00	0,00	0,00	0,00
Educação	6.745.284,00	7.037.385,05	1.132.085,03	3.352.312,69	3.685.072,36	1.044.579,18	3.131.556,14	24,01
Alimentação e Nutrição	789.051,00	789.051,00	93.983,96	239.189,69	549.861,31	89.002,96	234.208,69	1,80
Ensino Fundamental	4.825.844,00	4.870.912,72	761.596,18	2.586.604,50	2.284.308,22	792.787,71	2.486.429,33	19,07
Ensino Médio	15.087,00	15.087,00	0,00	0,00	15.087,00	0,00	0,00	0,00
Educação Infantil	1.020.271,00	1.262.303,33	272.364,33	505.984,67	756.318,66	158.647,95	390.384,29	2,99
Educação de Jovens e Adultos	82.341,00	87.341,00	4.140,56	20.533,83	66.807,17	4.140,56	20.533,83	0,16

**Demonstrativo da Execução das Despesas por Função/Subfunção**

Orçamento Fiscal e da Seguridade Social

Janeiro a Junho 2018/Bimestre Maio-Junho

RREO - ANEXO 2 (LRF, Art. 52, inciso II, alínea 'c')

FUNÇÃO/SUBFUNÇÃO	Dotação Inicial	Dotação Atualizada (a)	Despesas Empenhadas		SALDO (c)=(a-b)	Despesas Liquidadas		Saldo (e)=(a-d)					
			No Bimestre	Até o Bimestre (b)		%	(b/total b)		No Bimestre	Até o Bimestre (d)	%	(d/Total d)	
Educação Especial	12.690,00	12.690,00	0,00	0,00	0,00	0,00	0,00	0,00	12.690,00	0,00	0,00	0,00	12.690,00
Cultura	546.543,00	553.543,00	39.199,69	101.301,49	0,67	0,67	0,67	0,70	452.241,51	31.200,69	91.802,49	0,70	461.740,51
Difusão Cultural	546.543,00	553.543,00	39.199,69	101.301,49	0,67	0,67	0,67	0,70	452.241,51	31.200,69	91.802,49	0,70	461.740,51
Urbanismo	3.095.653,00	4.363.618,42	285.356,82	2.249.126,03	14,94	14,94	14,94	10,81	2.114.492,39	344.000,60	1.410.057,67	10,81	2.953.560,75
Infra-Estrutura Urbana	473.198,00	1.457.505,05	-248.312,32	1.042.548,76	6,93	6,93	6,93	3,54	414.956,29	30.183,67	461.747,92	3,54	995.757,13
Serviços Urbanos	2.622.455,00	2.906.113,37	533.669,14	1.206.577,27	8,02	8,02	8,02	7,27	1.699.536,10	313.816,93	948.309,75	7,27	1.957.803,62
Habitação	13.640,00	13.640,00	0,00	0,00	0,00	0,00	0,00	0,00	13.640,00	0,00	0,00	0,00	13.640,00
Habitação Urbana	13.640,00	13.640,00	0,00	0,00	0,00	0,00	0,00	0,00	13.640,00	0,00	0,00	0,00	13.640,00
Saneamento	1.446,00	1.446,00	0,00	0,00	0,00	0,00	0,00	0,00	1.446,00	0,00	0,00	0,00	1.446,00
Saneamento Básico Urbano	1.446,00	1.446,00	0,00	0,00	0,00	0,00	0,00	0,00	1.446,00	0,00	0,00	0,00	1.446,00
Gestão Ambiental	31.926,00	94.114,00	5.388,00	7.087,00	0,05	0,05	0,05	0,03	87.027,00	2.000,00	3.699,00	0,03	90.415,00
Preservação e Conservação Ambiental	31.926,00	94.114,00	5.388,00	7.087,00	0,05	0,05	0,05	0,03	87.027,00	2.000,00	3.699,00	0,03	90.415,00
Agricultura	442.858,00	433.858,00	75.990,73	231.627,37	1,54	1,54	1,54	1,53	202.230,63	74.668,14	199.814,25	1,53	234.043,75
Extensão Rural	442.858,00	433.858,00	75.990,73	231.627,37	1,54	1,54	1,54	1,53	202.230,63	74.668,14	199.814,25	1,53	234.043,75
Indústria	60.922,00	705.222,00	39.422,84	579.512,75	3,85	3,85	3,85	4,14	125.709,25	249.397,84	540.247,75	4,14	164.974,25
Promoção Industrial	60.922,00	705.222,00	39.422,84	579.512,75	3,85	3,85	3,85	4,14	125.709,25	249.397,84	540.247,75	4,14	164.974,25
Transporte	2.219.730,00	4.371.164,13	280.617,94	1.231.442,37	8,18	8,18	8,18	8,61	3.139.721,76	358.068,81	1.122.958,30	8,61	3.248.205,83
Transporte Rodoviário	2.219.730,00	4.371.164,13	280.617,94	1.231.442,37	8,18	8,18	8,18	8,61	3.139.721,76	358.068,81	1.122.958,30	8,61	3.248.205,83
Desporto e Lazer	357.746,00	536.889,16	44.112,46	187.487,16	1,25	1,25	1,25	1,24	349.402,00	103.293,78	162.214,18	1,24	374.674,98
Desporto Comunitário	357.746,00	536.889,16	44.112,46	187.487,16	1,25	1,25	1,25	1,24	349.402,00	103.293,78	162.214,18	1,24	374.674,98
Encargos Especiais	1.066.316,00	1.044.316,00	130.544,70	255.897,63	1,70	1,70	1,70	1,37	788.418,37	68.830,41	178.183,34	1,37	866.132,66
Serviço da Dívida Interna	115.120,00	115.120,00	0,00	0,00	0,00	0,00	0,00	0,00	115.120,00	0,00	0,00	0,00	115.120,00
Outros Encargos Especiais	951.196,00	929.196,00	130.544,70	255.897,63	1,70	1,70	1,70	1,37	673.298,37	68.830,41	178.183,34	1,37	751.012,66
Reserva de Contingência	1.336.622,00	1.336.622,00	0,00	0,00	0,00	0,00	0,00	0,00	1.336.622,00	0,00	0,00	0,00	1.336.622,00
Reserva de Contingência	1.336.622,00	1.336.622,00	0,00	0,00	0,00	0,00	0,00	0,00	1.336.622,00	0,00	0,00	0,00	1.336.622,00
DESPESAS INTRAORÇAMENTÁRIAS (II)	1.775.013,00	1.857.211,00	157.607,26	477.943,79	3,18	3,18	3,18	3,66	1.379.267,21	157.607,26	477.943,79	3,66	1.379.267,21
TOTAL (III)=(I+II)	33.064.796,40	39.664.804,60	4.004.878,60	15.053.367,64	100,00	100,00	100,00	100,00	24.611.436,96	4.427.787,51	13.041.233,94	100,00	26.623.570,66

RREO - ANEXO 2 (LRF, Art. 52, inciso II, alínea 'c')

FUNÇÃO/SUBFUNÇÃO	Dotação Inicial	Dotação Atualizada (a)	Despesas Empenhadas		SALDO (c)=(a-b)	Despesas Liquidadas		Saldo (e)=(a-d)				
			No Bimestre	Até o Bimestre (b)		%	(b/total b)		No Bimestre	Até o Bimestre (d)	%	(d/Total d)
DESPESAS(INTRAORÇAMENTÁRIAS) (II)	1.775.013,00	1.857.211,00	157.607,26	477.943,79	1.379.267,21	157.607,26	477.943,79	1.379.267,21				
Legislativa	22.500,00	22.500,00	0,00	2.918,85	19.581,15	0,00	2.918,85	19.581,15				
Ação Legislativa	22.500,00	22.500,00	0,00	2.918,85	19.581,15	0,00	2.918,85	19.581,15				
Administração	145.087,00	145.087,00	21.255,96	57.669,80	87.417,20	21.255,96	57.669,80	87.417,20				
Planejamento e Orçamento	7.233,00	7.233,00	1.252,52	3.735,30	3.497,70	1.252,52	3.735,30	3.497,70				
Administração Geral	100.859,00	100.859,00	13.911,60	35.875,48	64.983,52	13.911,60	35.875,48	64.983,52				
Administração Financeira	25.835,00	25.835,00	5.130,24	15.196,24	10.638,76	5.130,24	15.196,24	10.638,76				
Controle Interno	11.160,00	11.160,00	961,60	2.862,78	8.297,22	961,60	2.862,78	8.297,22				
Assistência Social	45.022,00	85.022,00	9.801,49	28.948,24	56.073,76	9.801,49	28.948,24	56.073,76				
Administração Geral	5.167,00	45.167,00	6.619,33	19.702,82	25.464,18	6.619,33	19.702,82	25.464,18				
Assistência à Criança e ao Adolescente	17.567,00	17.567,00	0,00	0,00	17.567,00	0,00	0,00	17.567,00				
Assistência Comunitária	22.288,00	22.288,00	3.182,16	9.245,42	13.042,58	3.182,16	9.245,42	13.042,58				
Saúde	277.985,00	277.985,00	46.928,05	143.953,65	134.031,35	46.928,05	143.953,65	134.031,35				
Atenção Básica	259.281,00	259.281,00	45.976,77	141.129,65	118.151,35	45.976,77	141.129,65	118.151,35				
Vigilância Epidemiológica	18.704,00	18.704,00	951,28	2.824,00	15.880,00	951,28	2.824,00	15.880,00				
Trabalho	1.033,00	1.033,00	0,00	0,00	1.033,00	0,00	0,00	1.033,00				
Fomento ao Trabalho	1.033,00	1.033,00	0,00	0,00	1.033,00	0,00	0,00	1.033,00				
Educação	430.251,00	423.251,00	62.697,28	194.422,86	228.828,14	62.697,28	194.422,86	228.828,14				
Alimentação e Nutrição	2.996,00	2.996,00	577,20	1.704,84	1.291,16	577,20	1.704,84	1.291,16				
Ensino Fundamental	342.828,00	335.828,00	51.827,38	161.668,36	174.159,64	51.827,38	161.668,36	174.159,64				
Educação Infantil	82.671,00	82.671,00	10.292,70	31.049,66	51.621,34	10.292,70	31.049,66	51.621,34				
Educação Especial	1.756,00	1.756,00	0,00	0,00	1.756,00	0,00	0,00	1.756,00				
Cultura	3.771,00	10.771,00	1.530,85	4.446,95	6.324,05	1.530,85	4.446,95	6.324,05				
Difusão Cultural	3.771,00	10.771,00	1.530,85	4.446,95	6.324,05	1.530,85	4.446,95	6.324,05				
Urbanismo	31.002,00	31.002,00	6.126,52	18.134,08	12.867,92	6.126,52	18.134,08	12.867,92				
Serviços Urbanos	31.002,00	31.002,00	6.126,52	18.134,08	12.867,92	6.126,52	18.134,08	12.867,92				
Agricultura	12.607,00	12.607,00	1.502,02	4.471,68	8.135,32	1.502,02	4.471,68	8.135,32				
Extensão Rural	12.607,00	12.607,00	1.502,02	4.471,68	8.135,32	1.502,02	4.471,68	8.135,32				





RREO - ANEXO 2 (LRF, Art. 52, inciso II, alínea 'c')

R\$ 1,00

FUNÇÃO/SUBFUNÇÃO	Dotação Inicial	Dotação Atualizada	Despesas Empenhadas		SALDO	Despesas Liquidadas		Saldo					
			No Bimestre	Até o Bimestre		%	(b/total b)	(c)=(a-b)	No Bimestre	Até o Bimestre	%	(d/Total d)	(e)=(a-d)
Transporte	2.738,00	43.738,00	6.827,55	20.239,52	0,13	23.498,48	6.827,55	20.239,52	0,16	23.498,48			
Transporte Rodoviário	2.738,00	43.738,00	6.827,55	20.239,52	0,13	23.498,48	6.827,55	20.239,52	0,16	23.498,48			
Desporto e Lazer	1.054,00	2.252,00	525,28	1.510,83	0,01	741,17	525,28	1.510,83	0,01	741,17			
Desporto Comunitário	1.054,00	2.252,00	525,28	1.510,83	0,01	741,17	525,28	1.510,83	0,01	741,17			
Encargos Especiais	801.963,00	801.963,00	412,26	1.227,33	0,01	800.735,67	412,26	1.227,33	0,01	800.735,67			
Outros Encargos Especiais	801.963,00	801.963,00	412,26	1.227,33	0,01	800.735,67	412,26	1.227,33	0,01	800.735,67			
TOTAL	1.775.013,00	1.857.211,00	157.607,26	477.943,79	3,18	1.379.267,21	157.607,26	477.943,79	3,66	1.379.267,21			

FONTE: PRONIM RF - Responsabilidade Fiscal, PODER EXECUTIVO MUNICIPAL, 12/Jul/2018, 14h e 42m.

Fonte: PRONIM RF - Responsabilidade Fiscal, PODER EXECUTIVO MUNICIPAL, 12/Jul/2018, 14h e 42m.

 MOISES APARECIDO DE SOUZA PREFEITO	 OZIEL DE OLIVEIRA SECRETÁRIO DE FINANÇAS	 EDILSON MALAVSKI CONTROLE INTERNO	 JEFFERSON PAVAN CONTADOR
--	--	---	--

CRC PR-058882/O-0

RREO - ANEXO 3 (LRF, Art.53, inciso I)

ESPECIFICAÇÃO	EVOLUÇÃO DA RECEITA REALIZADA NOS ÚLTIMOS 12 MESES										Previsão Atualizada 2018
	Julho/2017	Agosto/2017	Setembro/2017	Outubro/2017	Novembro/2017	Dezembro/2017	Total Últimos 12 Meses)				
	Janeiro/2018	Fevereiro/2018	Março/2018	Abril/2018	Maior/2018	Junho/2018					
RECEITAS CORRENTES (I)	2.511.166,67	2.402.638,97	2.139.332,96	2.485.350,75	2.277.304,59	3.312.729,28	31.599.833,39	36.545.021,35			
Impostos, Taxas e Contribuições de Melhoria	3.292.914,05	2.821.361,65	2.513.388,10	2.689.524,27	2.722.003,44	2.432.118,66		2.046.894,86			
	167.660,16	177.803,42	160.257,86	155.000,49	186.095,87	151.286,21	2.166.379,65				
IPPU	122.936,37	178.835,18	279.452,89	288.541,52	161.774,86	136.734,82					
	1.435,93	3.165,37	3.332,45	2.074,56	1.064,73	3.177,12	115.982,53	121.785,00			
ISS	969,84	20.272,41	68.119,97	6.160,66	4.588,41	1.621,08					
	79.627,76	78.588,59	74.875,02	69.609,57	66.671,73	30.155,77	830.378,04	1.013.040,00			
ITBI	93.721,34	69.855,43	30.338,50	105.190,23	71.118,80	60.625,30					
	13.000,00	12.778,37	14.160,00	15.460,00	3.720,00	5.510,00	196.684,07	222.904,00			
IRRF	6.440,70	2.420,00	23.585,00	85.560,00	10.350,00	3.700,00					
	45.246,04	54.527,19	44.298,07	45.282,30	90.071,65	83.023,05	634.214,45	284.443,00			
Outros Impostos, Taxas e Contribuições de Melhoria	912,88	44.329,97	89.369,90	47.660,67	46.422,10	43.070,63					
	28.350,43	28.743,90	23.592,32	22.574,06	24.567,76	29.420,27	389.120,56	404.722,66			
Contribuições	20.891,61	41.957,37	68.039,52	43.969,96	29.295,55	27.717,81					
	30.052,62	33.877,36	30.099,99	30.861,68	33.830,33	29.633,20	423.266,62	1.106.925,00			
Receita Patrimonial	26.890,50	31.932,94	58.259,97	37.549,79	39.985,52	40.292,72					
	56.761,09	50.685,99	37.239,26	35.416,45	-26.109,95	21.717,32	316.472,00	1.679.460,38			
Rendimentos de Aplicação Financeira	21.546,04	17.949,76	19.326,62	17.588,70	43.231,69	21.119,03					
	56.761,09	50.685,99	37.239,26	35.416,45	-26.109,95	21.717,32	316.472,00	1.679.460,38			
Outras Receitas Patrimoniais	21.546,04	17.949,76	19.326,62	17.588,70	43.231,69	21.119,03					
	-	-	-	-	-	-	-				
Receita Agropecuária	-	-	-	-	-	-	-				
	-	-	-	-	-	-	-				
Receita Industrial	-	-	-	-	-	-	-				
	-	-	-	-	-	-	-				
Receita de Serviços	-	-	-	-	-	-	-				
	-	-	-	-	-	-	-	37.202,00			
Transferências Correntes	-	-	-	-	-	-	-				
	2.247.189,74	2.135.064,43	1.904.263,48	2.260.703,49	2.069.079,06	3.075.641,90	28.599.321,96	31.625.141,71			
Cota-Parte do FPM	3.108.667,65	2.590.327,95	2.154.563,98	2.344.750,45	2.476.002,89	2.233.066,94					
	1.209.521,69	820.529,73	688.968,61	780.798,08	803.105,51	1.545.220,14	12.025.791,60	14.686.815,00			
Cota-Parte do ICMS	979.933,10	1.281.079,02	862.667,02	904.478,27	1.110.014,57	1.039.475,86					
	613.822,66	818.349,25	652.904,65	850.652,98	705.132,03	646.530,33	8.838.388,69	9.660.950,00			
Cota-Parte do IPVA	1.104.513,32	680.648,82	639.562,40	757.352,22	799.554,76	569.365,27					
	15.314,19	17.887,42	20.221,38	13.161,51	11.477,92	22.329,83	863.407,31	1.074.648,00			
	386.517,99	131.565,76	136.265,48	56.389,78	25.234,92	27.041,13					


*Quilvi de*





RREO - ANEXO 3 (LRF, Art.53, inciso I)


ESPECIFICAÇÃO	EVOLUÇÃO DA RECEITA REALIZADA NOS ÚLTIMOS 12 MESES											R\$ 1,00
	Julho/2017	Agosto/2017	Setembro/2017	Outubro/2017	Novembro/2017	Dezembro/2017		Total Últimos 12 Meses)	Previsão Atualizada 2018			
	Janeiro/2018	Fevereiro/2018	Março/2018	Abril/2018	Maio/2018	Junho/2018						
Cola-Parte do ITR	14,15	113,81	9.516,80	97.381,50	5.652,84	5.081,86	123.842,95	71.589,00				
Transferências da LC 87/1996	3.759,70	370,14	177,43	287,43	151,21	1.336,08						
	4.993,71	4.993,71	4.993,71	4.993,71	4.993,71	4.993,71	60.626,76	100.192,00				
Transferências da LC 61/1989	5.110,75	5.110,75	5.110,75	5.110,75	5.110,75	5.110,75						
	11.236,54	10.514,80	11.231,03	14.173,83	11.573,72	15.968,37	158.603,01	257.806,00				
Transferências do FUNDEB	14.663,89	14.959,36	12.476,81	13.320,63	13.575,89	14.908,14						
	240.346,91	307.078,12	248.163,20	282.056,62	306.922,16	276.256,46	3.724.966,83	3.387.588,00				
Outras Transferências Correntes	522.691,37	342.159,10	304.646,15	282.374,15	340.420,96	271.851,63						
	151.939,89	155.597,59	268.264,10	217.485,26	220.221,17	559.261,20	2.803.694,81	2.385.556,71				
Outras Receitas Correntes	91.477,53	134.435,00	193.657,94	325.437,22	181.939,83	303.978,08						
	9.503,06	5.207,77	7.472,37	3.368,64	14.409,28	34.450,65	94.393,16	49.397,40				
DEDUÇÕES (II)	12.873,49	2.315,82	1.784,64	1.093,81	1.008,48	905,15						
	273.775,22	334.477,71	277.567,18	352.232,29	308.387,12	423.153,57	4.292.055,09	5.732.486,40				
Contribuição do Servidor para Plano de Previdência	498.899,71	422.746,73	331.251,97	347.387,79	390.728,39	331.447,41						
	-	-	-	-	-	-	-	687.985,00				
Compensação Financeira entre RGPS e RPPS	-	-	-	-	-	-	-					
	-	-	-	-	-	-	-					
Dedução de Receita para Formação do FUNDEB	-	-	-	-	-	-	-					
	273.775,22	334.477,71	277.567,18	352.232,29	308.387,12	353.809,32	4.222.710,84	5.044.481,40				
ACORDÃO TCE 1509/06	498.899,71	422.746,73	331.251,97	347.387,79	390.728,39	331.447,41						
	-	-	-	-	-	-	-					
ACORDÃO TCE - 870/07 -Royalties	-	-	-	-	-	-	-					
	-	-	-	-	-	-	-					
IN 56/2011 TCE-PR	-	-	-	-	-	-	-					
	-	-	-	-	-	69.344,25	69.344,25					
RECEITA CORRENTE LÍQUIDA (III) = (I-II)	2.237.391,45	2.068.161,26	1.861.765,78	2.133.118,46	1.968.917,47	2.889.575,71	27.307.778,30	30.812.554,95				
	2.794.014,34	2.398.614,92	2.182.136,13	2.342.136,48	2.331.275,05	2.100.671,25						
PRONIM RF - Responsabilidade Fiscal. PODER EXECUTIVO MUNICIPAL. 12/Julho/2018. 14h e 45m												

PRONIM RF - Responsabilidade Fiscal, PODER EXECUTIVO MUNICIPAL, 12/Jul/2018, 14h e 45m.

  
MOÍSES APARECIDO DE SOUZA  
PREFEITO

  
OZILENE DE OLIVEIRA  
SECRETÁRIA DE FINANÇAS

  
EDILSON MALAVSKI  
CONTROLE INTERNO

  
JEFFERSON PAVAN  
CONTADOR

Prefeitura Municipal de Catanduvas - PR  
Relatório Resumido da Execução Orçamentária  
**Demonstrativo dos Restos a Pagar por Poder e Órgão**  
Orçamentos Fiscal e da Seguridade Social  
Janeiro a Junho 2018/Bimestre Maio-Junho


RREO - ANEXO 7 (LRF, art.53, inciso V)


PODER/ÓRGÃO	RESTOS A PAGAR PROCESSADOS E NÃO PROCESSADOS LIQUIDADOS EM EXERCÍCIOS ANTERIORES					RESTOS A PAGAR NÃO PROCESSADOS							Saldo Total  L=(e+k)						
	Inscritos		Pagos (c)	Cancelados (d)	Saldo  e=(a+b)-(c+d)	Inscritos		Pagos (i)	Cancelados (j)	Saldo  k=(f+g)-(h+j)									
	Em Exercícios Anteriores (a)	Em 31 de dezembro de 2017 (b)				Em Exercícios Anteriores (f)	Em 31 de dezembro de 2017 (g)												
RESTOS A PAGAR(EXCETO INTRA-ORÇAMENTÁRIOS) (I)	-	70.605,82	70.605,82	-	-	260.065,35	934.006,34	1.079.887,34	9.442,43	115.941,92	115.941,92								
PODER EXECUTIVO	-	70.605,82	70.605,82	-	-	260.065,35	934.006,34	1.079.887,34	9.442,43	115.941,92	115.941,92								
PODER LEGISLATIVO	-	-	-	-	-	-	-	-	-	-	-								
CÂMARA MUNICIPAL	-	-	-	-	-	-	-	-	-	-	-								
TOTAL (III) = (I+II)	-	70.605,82	70.605,82	-	-	260.065,35	934.006,34	1.079.887,34	9.442,43	115.941,92	115.941,92								


CONTE: PRONIM RF - Responsabilidade Fiscal  
PODER EXECUTIVO MUNICIPAL 12/11/2018


R\$ 1,00

FONTE: PRONIM RF - Responsabilidade Fiscal, PODER EXECUTIVO MUNICIPAL, 12/Jul/2018, 14h e 57m.

  
MOISÉS APARECIDO DE SOUZA  
PREFEITO

  
ZILENE DE OLIVEIRA  
SECRETARIA DE FINANÇAS

  
EDILSON MALAVSKI  
CONTROLE INTERNO

  
GEFFERSON FAVAN  
CONTADOR

RREO - ANEXO 8 (LDB, art. 72)

RECEITAS DO ENSINO					R\$ 1,00
RECEITA RESULTANTE DE IMPOSTOS (caput do art. 212 da Constituição)	PREVISÃO INICIAL	PREVISÃO ATUALIZADA (a)	RECEITAS REALIZADAS		%
			Até o Bimestre (b)	(c)=(b/a)x100	
1-RECEITA DE IMPOSTOS	1.642.172,00	1.642.172,00	936.403,82	57,02	
1.1-Receita Resultante do Imposto sobre a Propriedade Predial e Territorial Urbana - IPTU	121.785,00	121.785,00	101.732,37	83,53	
1.1.1-IPTU	88.253,00	88.253,00	92.845,77	105,20	
1.1.2-Multas, Juros de Mora, Dívida Ativa e Outros Encargos do IPTU	33.532,00	33.532,00	8.886,60	26,50	
1.2-Receita Resultante do Imposto sobre Transmissão Inter Vivos - ITBI	222.904,00	222.904,00	132.055,70	59,24	
1.2.1-ITBI	222.181,00	222.181,00	132.055,70	59,44	
1.2.2-Multas, Juros de Mora, Dívida Ativa e Outros Encargos do ITBI	723,00	723,00	-	-	
1.3-Receita Resultante do Imposto sobre Serviços de Qualquer Natureza - ISS	1.013.040,00	1.013.040,00	430.849,60	42,53	
1.3.1-ISS	1.008.598,00	1.008.598,00	430.311,50	42,66	
1.3.2- Multas, Juros de Mora, Dívida Ativa e Outros Encargos do ISS	4.442,00	4.442,00	538,10	12,11	
1.4-Receita Resultante do Imposto de Renda Retido na Fonte - IRRF	284.443,00	284.443,00	271.766,15	95,54	
1.5-Receita Resultante do Imposto Territorial Rural - ITR (CF, art. 153, §4º, inciso III)	-	-	-	-	
1.5.1-ITR	-	-	-	-	
1.5.2-Multas, Juros de Mora, Dívida Ativa e Outros Encargos do ITR	-	-	-	-	
2-RECEITA DE TRANSFERÊNCIAS CONSTITUCIONAIS E LEGAIS	25.851.997,00	25.851.997,00	11.612.310,90	44,92	
2.1-Cota-Parte FPM	14.686.815,00	14.686.815,00	6.177.647,84	42,06	
2.1.1-Parcela referente à CF, art. 159, I, alínea b	14.057.225,00	14.057.225,00	6.177.647,84	43,95	
2.1.2-Parcela referente à CF, art. 159, I, alínea d	488.475,00	488.475,00	-	-	
2.1.3-Parcela referente à CF, art. 159, I, alínea e	141.115,00	141.115,00	-	-	
2.2-Cota-Parte ICMS	9.660.950,00	9.660.950,00	4.550.996,79	47,11	
2.3-ICMS-Desoneração - L.C. nº 87/1996	100.192,00	100.192,00	30.664,50	30,61	
2.4-Cota-Parte IPI-Exportação	257.806,00	257.806,00	83.904,72	32,55	
2.5-Cota-Parte ITR	71.589,00	71.589,00	6.081,99	8,50	
2.6-Cota-Parte IPVA	1.074.645,00	1.074.645,00	763.015,06	71,00	
2.7-Cota-Parte IOF-Ouro	-	-	-	-	
3-TOTAL DA RECEITA DE IMPOSTOS (1+2)	27.494.169,00	27.494.169,00	12.548.714,72	45,64	



RREO - ANEXO 8 (LDB, art. 72)


RECEITAS ADICIONAIS PARA FINANCIAMENTO DO ENSINO				R\$ 1,00	
	PREVISÃO INICIAL	PREVISÃO ATUALIZADA (a)	RECEITAS REALIZADAS		(c)=(b/a)x100
			Até o Bimestre (b)	%	
4 - RECEITA DA APLICAÇÃO FINANCEIRA DE OUTROS RECURSOS DE IMPOSTOS VINCULADOS AO ENSINO					
5 - RECEITA DE TRANSFERÊNCIAS DO FNDE					
5.1 - Transferências do Salário-Educação	660.753,80	660.753,80	-		52,83
5.2 - Transferências Diretas - PDDE	327.071,10	327.071,10	349.049,48		57,37
5.3 - Transferências Diretas - PNAE	-	-	187.633,33		
5.4 - Transferências Diretas - PNATE	136.408,80	136.408,80	-		32,61
5.5 - Outras Transferências do FNDE	177.228,00	177.228,00	44.484,80		22,44
5.6 - Aplicação Financeira dos Recursos do FNDE	-	-	39.762,13		
6 - RECEITA DE TRANSFERÊNCIAS DE CONVÊNIOS	20.045,90	20.045,90	72.772,77		21,93
6.1 - Transferências de Convênios	-	-	4.396,45		
6.2 - Aplicação Financeira dos Recursos de Convênios	-	-	-		
7 - RECEITA DE OPERAÇÕES DE CRÉDITO	-	-	-		
8 - OUTRAS RECEITAS PARA FINANCIAMENTO DO ENSINO	-	-	-		
9 - TOTAL DAS RECEITAS ADICIONAIS PARA FINANCIAMENTO DO ENSINO (4+5+6+7+8)	660.753,80	660.753,80	349.049,48		52,83

RECEITAS DO FUNDEB				R\$ 1,00	
	PREVISÃO INICIAL	PREVISÃO ATUALIZADA (a)	RECEITAS REALIZADAS		(c)=(b/a)x100
			Até o Bimestre (b)	%	
10 - RECEITAS DESTINADAS AO FUNDEB					
10.1 - Cota-Parte FPM Destinada ao FUNDEB-(0% de 2.1.1)	5.044.481,40	5.044.481,40	2.322.462,00		46,04
10.2 - Cota-Parte ICMS Destinada ao FUNDEB-(0% de 2.2)	2.811.445,00	2.811.445,00	1.235.529,40		43,95
10.3 - ICMS-Desoneração Destinada ao FUNDEB-(0% de 2.3)	1.932.190,00	1.932.190,00	910.199,22		47,11
10.4 - Cota-Parte IPI-Exportação Destinada ao FUNDEB-(0% de 2.4)	20.038,40	20.038,40	6.132,90		30,61
10.5 - Cota-Parte ITR ou ITR Arrecadado Destinados ao FUNDEB-(20% de (1.5 + 2.5))	51.561,20	51.561,20	16.780,98		32,55
10.6 - Cota-Parte IPVA Destinada ao FUNDEB-(20% de 2.6)	14.317,80	14.317,80	1.216,34		8,50
11 - RECEITAS RECEBIDAS DO FUNDEB					
11.1 - Transferências de Recursos do FUNDEB	214.929,00	214.929,00	152.603,16		71,00
11.2 - Complementação da União ao FUNDEB	3.393.263,00	3.393.263,00	2.067.194,46		60,92
11.3 - Receita de Aplicação Financeira dos Recursos do FUNDEB	3.387.588,00	3.387.588,00	2.064.143,36		60,93
12 - RESULTADO LÍQUIDO DAS TRANSFERÊNCIAS DO FUNDEB(11.1-10)	5.675,00	5.675,00	3.051,10		53,76
12 - RESULTADO LÍQUIDO DAS TRANSFERÊNCIAS DO FUNDEB	-1.656.893,40	-1.656.893,40	-258.318,64		15,59

[SE RESULTADO LÍQUIDO DA TRANSFERÊNCIA (12) > 0] = ACRÉSCIMO RESULTANTE DAS TRANSFERÊNCIAS DO FUNDEB  
[SE RESULTADO LÍQUIDO DA TRANSFERÊNCIA (12) < 0] = DECRÉSCIMO RESULTANTE DAS TRANSFERÊNCIAS DO FUNDEB


R\$ 1,00					
DESPESAS DO FUNDEB	DOTAÇÃO INICIAL	DOTAÇÃO ATUALIZADA (d)	DESPESAS EMPENHADAS		DESPESAS LIQUIDADAS
			Até o Bimestre (e)	% (f)=(e/d)x100	Até o Bimestre (g) % (h)=(g/d)x100
13-PAGAMENTO DOS PROFISSIONAIS DO MAGISTÉRIO					
13.1-Com Educação Infantil	2.588.659,00	2.632.289,80	1.501.030,11	57,02	1.501.030,11 57,02
13.2-Com Ensino Fundamental	646.597,00	646.597,00	339.141,36	52,45	339.141,36 52,45
14-OUTRAS DESPESAS	1.942.062,00	1.985.692,80	1.161.888,75	58,51	1.161.888,75 58,51
14.1-Com Educação Infantil	804.604,00	805.041,92	515.909,04	64,08	511.365,04 63,52
14.2-Com Ensino Fundamental	-	-	-	-	-
15-TOTAL DAS DESPESAS DO FUNDEB(13+14)	804.604,00	805.041,92	515.909,04	64,08	511.365,04 63,52
	3.393.263,00	3.437.331,72	2.016.939,15	58,68	2.012.395,15 58,55
DEDUÇÕES PARA FINS DE LIMITE DO FUNDEB					
16-RESTOS A PAGAR INSCRITOS NO EXERCÍCIO SEM DISPONIBILIDADE FINANCEIRA DE RECURSOS DO FUNDEB					VALOR
16.1 - FUNDEB 60%					-
16.2 - FUNDEB 40%					-
17-DESPESAS CUSTEADAS COM O SUPERÁVIT FINANCEIRO, DO EXERCÍCIO ANTERIOR, DO FUNDEB					-
17.1 - FUNDEB 60%					44.068,72
17.2 - FUNDEB 40%					43.630,80
18-TOTAL DAS DEDUÇÕES CONSIDERADAS PARA FINS DE LIMITE DO FUNDEB (16+17)					437,92
					44.068,72
INDICADORES DO FUNDEB					
19-TOTAL DAS DESPESAS DO FUNDEB PARA FINS DE LIMITE (15 - 18)					VALOR
19.1-Mínimo de 60% do FUNDEB na Remuneração do Magistério' (13 - (16.1 + 17.1)) / (11) x 100) %					1.968.326,43
19.2-Máximo de 40% em Despesa com MDE, que não Remuneração do Magistério (14 - (16.2 + 17.2)) / (11) x 100) %					70,50
19.3-Máximo de 5% não Aplicado no Exercício (100 - (19.1 +19.2)) %					24,72
					4,78

RREO - ANEXO 8 (LDB, art. 72)		R\$ 1,00				
CONTROLE DA UTILIZAÇÃO DE RECURSOS NO EXERCÍCIO SUBSEQUENTE		VALOR				
20-RECURSOS RECEBIDOS DO FUNDEB EM 2017 QUE NÃO FORAM UTILIZADOS		44.463,95				
21-DESPESAS CUSTEADAS COM O SALDO DO ITEM 20 ATÉ O 1º TRIMESTRE DE 2018²		44.068,72				
MANUTENÇÃO E DESENVOLVIMENTO DO ENSINO - DESPESAS CUSTEADAS COM A RECEITA RESULTANTE DE IMPOSTOS E RECURSOS DO FUNDEB						
DESPESAS COM AÇÕES TÍPICAS DE MDE	DOTAÇÃO INICIAL	DOTAÇÃO ATUALIZADA (d)	DESPESAS EMPENHADAS		DESPESAS LIQUIDADAS	
			Até o Bimestre (e)	% (f)=(e/d)x100	Até o Bimestre (g)	% (h)=(g/d)x100
22-EDUCAÇÃO INFANTIL						
22.1-Creche	1.102.942,00	1.172.942,00	470.575,40	40,12	362.000,02	30,86
22.1.1-Despesas Custeadas com Recursos do FUNDEB	1.102.942,00	1.172.942,00	470.575,40	40,12	362.000,02	30,86
22.1.2-Despesas Custeadas com Outros Recursos de Impostos	646.597,00	646.597,00	339.141,36	52,45	339.141,36	52,45
22.2-Pré-Escola	456.345,00	526.345,00	131.434,04	24,97	22.858,66	4,34
22.2.1-Despesas Custeadas com Recursos do FUNDEB	-	-	-	-	-	-
22.2.2-Despesas Custeadas com Outros Recursos de Impostos	-	-	-	-	-	-
23-ENSINO FUNDAMENTAL						
23.1-Despesas Custeadas com Recursos do FUNDEB	4.580.781,00	4.554.849,72	2.406.396,71	52,83	2.371.921,54	52,07
23.2-Despesas Custeadas com Outros Recursos de Impostos	2.746.666,00	2.790.734,72	1.677.797,79	60,12	1.673.253,79	59,96
24-ENSINO MÉDIO	1.834.115,00	1.764.115,00	728.598,92	41,30	698.667,75	39,60
25-ENSINO SUPERIOR	15.087,00	15.087,00	-	-	-	-
26-ENSINO PROFISSIONAL NÃO INTEGRADO AO ENSINO REGULAR	-	-	-	-	-	-
27-OUTRAS	-	-	-	-	-	-
28-TOTAL DAS DESPESAS COM AÇÕES TÍPICAS DE MDE (22+23+24+25+26+27)	5.698.810,00	5.742.878,72	2.876.972,11	50,10	2.733.921,56	47,61



RREO - ANEXO 8 (LDB, art. 72)	
DEDUÇÕES CONSIDERADAS PARA FINS DE LIMITE CONSTITUCIONAL	
29-RESULTADO LÍQUIDO DAS TRANSFERÊNCIAS DO FUNDEB = (12)	VALOR
30-DESPESAS CUSTEADAS COM A COMPLEMENTAÇÃO DO FUNDEB NO EXERCÍCIO	-258.318,64
32-DESPESAS CUSTEADAS COM O SUPERÁVIT FINANCEIRO, DO EXERCÍCIO ANTERIOR, DO FUNDEB	-
33-DESPESAS CUSTEADAS COM O SUPERÁVIT FINANCEIRO, DO EXERCÍCIO ANTERIOR DE OUTROS RECURSOS DE IMPOSTOS	44.068,72
34-RESTOS A PAGAR INSCRITOS NO EXERCÍCIO SEM DISPONIBILIDADE FINANCEIRA DE RECURSOS DE IMPOSTOS VINCULADOS AO ENSINO*	-
35-CANCELAMENTO, NO EXERCÍCIO, DE RESTOS A PAGAR INSCRITOS COM DISPONIBILIDADE FINANCEIRA DE RECURSOS DE IMPOSTOS VINCULADOS AO ENSINO = (45j)	-
36-TOTAL DAS DEDUÇÕES CONSIDERADAS PARA FINS DE LIMITE CONSTITUCIONAL (29+30+31+32+33+34+35)*	-
37-TOTAL DAS DESPESAS PARA FINS DE LIMITE ((22+23) - (36))*	-214.249,92
38-PERCENTUAL DE APLICAÇÃO EM MDE SOBRE A RECEITA LÍQUIDA DE IMPOSTOS ((37)/(3)x100)%* - LIMITE CONSTITUCIONAL 25%*	2.948.171,48
	23,49


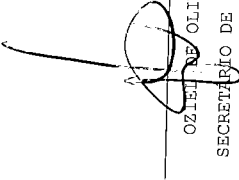

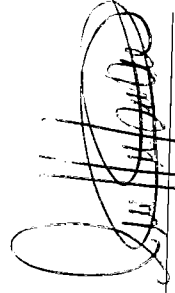
OUTRAS INFORMAÇÕES PARA CONTROLE					
OUTRAS DESPESAS CUSTEADAS COM RECEITAS ADICIONAIS PARA FINANCIAMENTO DO ENSINO					
	DOTAÇÃO INICIAL	DOTAÇÃO ATUALIZADA (d)	DESPESAS EMPENHADAS		DESPESAS LIQUIDADAS
			Até o Bimestre (e)	% (f)=(e/d)x100	Até o Bimestre (g) % (h)=(g/d)x100
39-DESPESAS CUSTEADAS COM A APLICAÇÃO FINANCEIRA DE OUTROS RECURSOS DE IMPOSTOS VINCULADOS AO ENSINO	-	-	-	-	-
40-DESPESAS CUSTEADAS COM A CONTRIBUIÇÃO SOCIAL DO SALÁRIO-EDUCAÇÃO	330.686,00	415.686,00	301.077,86	72,43	235.377,86 56,62
41-DESPESAS CUSTEADAS COM OPERAÇÕES DE CRÉDITO	-	-	-	-	-
42-DESPESAS CUSTEADAS COM OUTRAS RECEITAS PARA FINANCIAMENTO DO ENSINO	1.146.039,00	1.302.071,33	368.685,58	28,32	356.679,58 27,39
43-TOTAL DAS OUTRAS DESPESAS CUSTEADAS COM RECEITAS ADICIONAIS PARA FINANCIAMENTO DO ENSINO (39+40+41+42)	1.476.725,00	1.717.757,33	669.763,44	38,99	592.057,44 34,47
44-TOTAL GERAL DAS DESPESAS COM EDUCAÇÃO (28+43)	7.175.535,00	7.460.636,05	3.546.735,55	47,54	3.325.979,00 44,58
RESTOS A PAGAR INSCRITOS COM DISPONIBILIDADE FINANCEIRA DE RECURSOS DE IMPOSTOS VINCULADOS AO ENSINO			SALDO ATÉ O BIMESTRE		CANCELADO EM 2018 (j)
45-RESTOS A PAGAR DE DESPESAS COM MDE	-	-	-	-	-
45.1-Executadas com Recursos de Impostos Vinculados ao Ensino	-	-	-	-	-
45.2-Executadas com Recursos do FUNDEB	-	-	-	-	-



RREO - ANEXO 8 (LDB, art. 72)		R\$ 1,00	
CONTROLE DA DISPONIBILIDADE FINANCEIRA		FUNDEB	SALÁRIO EDUCAÇÃO
46-DISPONIBILIDADE FINANCEIRA EM 31 DE DEZEMBRO DE 2017		44.463,95	504.497,78
47-(+)INGRESSO DE RECURSOS ATÉ O BIMESTRE		2.064.143,36	187.633,33
48-(-)PAGAMENTOS EFETUADOS ATÉ O BIMESTRE		2.012.395,15	422.877,86
48.1 Orçamento do Exercício		2.012.395,15	235.377,86
48.2 Restos a Pagar		-	187.500,00
49-(+)RECEITA DE APLICAÇÃO FINANCEIRA DOS RECURSOS ATÉ O BIMESTRE		3.051,10	4.396,45
50-(-)DISPONIBILIDADE FINANCEIRA ATÉ O BIMESTRE		99.263,26	273.649,70
51- (+)Ajustes		-	-
51.1 Retenções		-	-
51.2 Conciliação Bancária		-	-
52- (=)SALDO FINANCEIRO CONCILIADO		99.263,26	273.649,70

FONTE: PRONIM RF - Responsabilidade Fiscal, PODER EXECUTIVO MUNICIPAL, 12/jul/2018, 15h e 00m.

<sup>1</sup>Limites mínimos anuais a serem cumpridos no encerramento do exercício.  
<sup>2</sup>Art. 21, § 2º, Lei 11.494/2007: "Até 5% dos recursos recebidos à conta dos Fundos, inclusive relativos à complementação da União recebidos nos termos do § 1º do art. 6º desta Lei, poderão ser utilizados no 1º trimestre do exercício imediatamente subsequente, mediante abertura de crédito adicional."  
<sup>3</sup>Caput do artigo 212 da CF/1988.  
<sup>4</sup>Os valores referentes à parcela dos Restos a Pagar inscritos sem disponibilidade financeira vinculada à educação deverão ser informados somente no RREO do último bimestre do exercício.  
<sup>5</sup>Limites mínimos anuais a serem cumpridos no encerramento do exercício, no âmbito de atuação prioritária, conforme LDB, art. 11, V.  
<sup>6</sup>Nos cinco primeiros bimestres do exercício o acompanhamento poderá ser feito com base na despesa empenhada ou na despesa liquidada. No último bimestre do exercício, o valor deverá corresponder ao total da despesa empenhada

			
MOISES APARECIDO DE SOUZA PREFEITO	OZLEIR DE OLIVEIRA SECRETÁRIO DE FINANÇAS	EDILSON MALAVSKI CONTROLE INTERNO	GEFFERSON PAVAN CONTADOR




Prefeitura Municipal de Catanduvas - PR  
Relatório Resumido da Execução Orçamentária  
**Demonstrativo das Receitas de Operações de Crédito e Despesas de Capital**  
Orçamentos Fiscal e da Seguridade Social  
Janeiro a Junho 2018/Bimestre Maio-Junho


RREO - ANEXO 9 (LRF, art.53, § 1º, inciso I)					R\$ 1,00
RECEITAS	PREVISÃO ATUALIZADA (a)	RECEITAS REALIZADAS (b)		SALDO NÃO REALIZADO (c)=(a-b)	
RECEITAS DE OPERAÇÕES DE CRÉDITO¹ (I)	-	-		-	
DESPEAS	DOTAÇÃO ATUALIZADA (d)	DESPEAS EMPENHADAS (e)	DESPEAS LIQUIDADAS	SALDO NÃO EXECUTADO (f)=(d-e)	
DESPEAS DE CAPITAL					
(-)Incentivos Fiscais a Contribuinte	6.428.783,76	2.697.270,09	1.669.962,41	3.731.513,67	
(-)Incentivos Fiscais a Contribuinte por Instituições Financeiras					
DESPEAS DE CAPITAL LÍQUIDA (II)	6.428.783,76	2.697.270,09	1.669.962,41	3.731.513,67	
RESULTADO PARA APURAÇÃO DA REGRA DE OURO (III)=(I-II)	-6.428.783,76	-2.697.270,09	-	-3.731.513,67	


FONTE: PRONIM RF - Responsabilidade Fiscal, PODER EXECUTIVO MUNICIPAL, 12/Jul/2018, 15h e 09m.


Notas:

¹ Operações de Crédito descritas na CF, art. 167, inciso III;

  
MOISES APARECIDO DE SOUZA  
PREFEITO

  
OZIENIR DE OLIVEIRA  
SECRETÁRIO DE FINANÇAS

  
EDILSON MALAVSKI  
CONTROLE INTERNO

  
GEFFERSON PAVAN  
CONTADOR





Prefeitura Municipal de Catanduvas - PR  
Relatório Resumido da Execução Orçamentária  
**Demonstrativo da Receita de Alienação de Ativos e Aplicação dos Recursos**  
Orçamentos Fiscal e da Seguridade Social  
Janeiro a Junho 2018/Bimestre Maio-Junho

RREO - ANEXO 11 (LRF, art. 53, § 1º, inciso III)

RECEITAS	PREVISÃO ATUALIZADA (a)	RECEITAS REALIZADAS (b)				Em Reais	
						SALDO (c)=(a-b)	
	-					-	-
DESPESAS	DOTAÇÃO ATUALIZADA (d)	DESPESAS EMPENHADAS (e)	DESPESAS LIQUIDADAS	DESPESAS PAGAS (f)	DESPESAS INSCRITAS EM RESTOS A PAGAR NÃO PROCESSADOS (g)	SALDO (h)=(d-e)	
APLICAÇÃO DOS RECURSOS DA ALIENAÇÃO DE ATIVOS (II)	-	-	-	-	-	-	-
Despesas de Capital	-	-	-	-	-	-	-
INVESTIMENTOS	-	-	-	-	-	-	-
INVERSÕES FINANCEIRAS	-	-	-	-	-	-	-
AMORTIZAÇÃO DA DÍVIDA / REFINANCIAMENTO DA DÍVIDA	-	-	-	-	-	-	-
Despesas Correntes dos Regimes de Previdência	-	-	-	-	-	-	-
Regime Próprio dos Servidores Públicos	-	-	-	-	-	-	-

SALDO FINANCEIRO A APLICAR	2017 (i)	2018 (j) = (lb - (lif + lig))	SALDO ATUAL (k) = (liii + liij)
VALOR (III)			-

FONTE: PRONIM RF - Responsabilidade Fiscal, PODER EXECUTIVO MUNICIPAL, 12/Jul/2018, 15h e 12m.


			
MOISES APARECIDO DE SOUZA PREFEITO	OZILENE DE OLIVEIRA SECRETÁRIO DE FINANÇAS	EDILSON MALAVSKI CONTROLE INTERNO	GEFFERSON PAVAN CONTADOR


Prefeitura Municipal de Catanduvas-PR  
Relatório Resumido da Execução Orçamentária  
Demonstrativo das Despesas de Caráter Continuado Derivadas das Parcerias Público-Privadas  
Contratadas  
Orçamentos Fiscal e da Seguridade Social  
Janeiro a Dezembro/2018

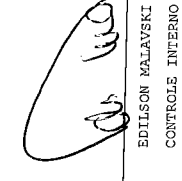
Lei nº 11.079, de 30.12.2004, arts. 22, 25 e 28 - Anexo XIII

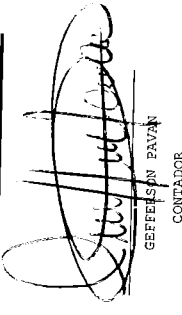
ESPECIFICAÇÃO	SALDO TOTAL EM 31 DE DEZEMBRO DO EXERCÍCIO ANTERIOR (a)	REGISTROS EFETUADOS EM 2018				SALDO TOTAL (c)=(a+b)
		No bimestre	Até o Bimestre (b)			
TOTAL DE ATIVOS						
Diretos Futuros						
Ativos Contabilizados na SPE						
Contrapartida para Provisões de PPP						
TOTAL DE PASSIVOS(I)						
Obrigações Não Relacionadas a Serviços						
Contrapartida para Ativos da SPE						
Provisões de PPP						
GARANTIAS DE PPP (II)						
SALDO LÍQUIDO DE PASSIVOS DE PPP (III)=(I-II)						
PASSIVOS CONTINGENTES						
Contraprestações Futuras						
Riscos Não Provisionados						
Outros Passivos Contingentes						
ATIVOS CONTINGENTES						
Serviços Futuros						
Outros Ativos Contingentes						
DESPESAS DE PPP						
Do Ente Federado						
Das Entidades Não-Dependentes						
TOTAL DAS DESPESAS						
RECETA CORRENTE LÍQUIDA (RCL)						
TOTAL DAS DESPESAS/RCL(%)						
FONTE: PRONIM RF - Responsabilidade Fiscal, PODER EXECUTIVO MUNICIPAL, 12/Jul/2018, 15h e 29m.						

FONTE: PRONIM RF - Responsabilidade Fiscal, PODER EXECUTIVO MUNICIPAL, 12/Jul/2018, 15h e 29m.

  
MOÍSES APARECIDO DE SOUZA  
PREFEITO

  
OZINE DE OLIVEIRA  
SECRETÁRIO DE FINANÇAS

  
EDILSON MALAVSKI  
CONTROLE INTERNO

  
GEFFERSON PAVAN  
CONTADOR