

RREO - ANEXO VI(LRF, art. 53, inciso III

R\$ 1,00

ACIMA DA LINHA			
RECEITAS PRIMÁRIAS	Previsão Atualizada	Até o Bimestre/2018	
		Receitas Realizadas (a)	
RECEITAS CORRENTES(I)	31.410.902,68		9.716.901,87
Impostos, Taxas e Contribuições de Melhoria	2.046.894,86		869.765,96
IPTU	121.785,00		95.522,88
ISS	1.013.040,00		299.105,50
ITBI	222.904,00		118.005,70
IRRF	284.443,00		182.273,42
Outros Impostos, Taxas, e Contribuições de Melhoria	404.722,86		174.858,46
Contribuições	1.106.925,00		154.633,20
Receita Patrimonial	1.679.460,38		76.411,12
Aplicações Financeiras (II)	1.679.460,38		76.411,12
Outras Receitas Patrimoniais	-		-
Transferências Correntes	26.491.023,04		8.598.023,83
Cota-Parte do FPM	11.875.370,00		3.222.526,04
Cota-Parte do ICMS	7.728.760,00		2.545.661,50
Cota-Parte do IPVA	859.716,00		568.591,11
Cota-Parte do ITR	57.271,20		3.675,80
Transferências da LC 87/1996	80.153,60		16.354,40
Transferências da LC 61/1989	206.244,80		44.336,52
Transferências do FUNDEB	3.387.588,00		1.451.870,77
Outras Transferências Correntes	2.295.919,44		745.007,69
Demais Receitas Correntes	86.599,40		18.067,76
Outras Receitas Financeiras (III)	-		-
Receitas Correntes Restantes	86.599,40		18.067,76
RECEITAS PRIMÁRIAS CORRENTES (IV) = (I - II - III)	29.731.442,30		9.640.490,75
RECEITAS DE CAPITAL (V)	2.586.489,63		90.000,00
Operações de Crédito (VI)	-		-
Amortização de Empréstimos (VII)	-		-
Alienação de Bens	-		-
Receitas de Alienação de Investimentos Temporários (VIII)	-		-
Receitas de Alienação de Investimentos Permanentes (IX)	-		-
Outras Alienações de Bens	-		-
Transferências de Capital	2.586.489,63		90.000,00
Convênios	465.850,00		-
Outras Transferências de Capital	2.120.639,63		90.000,00
Outras Receitas de Capital	-		-
Outras Receitas de Capital Não Primárias (X)	-		-
Outras Receitas de Capital Primárias	-		-
RECEITAS PRIMÁRIAS DE CAPITAL (XI) = (V - VI - VII - VIII - IX - X)	2.586.489,63		90.000,00
RECEITA PRIMÁRIA TOTAL (XII) = (IV + XI)	32.317.931,93		9.730.490,75

DESPESAS PRIMÁRIAS	Dotação Atualizada	Até o Bimestre/2018					
		Despesas Empenhadas	Despesas Liquidadas	Despesas Pagas (a)	Restos a Pagar Processados Pagos (b)	Restos a Pagar não Processados	
						Liquidados	Pagos (c)
DESPESAS CORRENTES (XIII)	28.871.908,78	8.153.038,30	7.173.342,40	6.989.620,12	67.613,82	210.297,61	206.564,28
Pessoal e Encargos Sociais	15.134.198,35	4.047.787,41	4.047.666,38	4.047.666,38	53.664,34	-	-
Juros e Encargos da Dívida (XIV)	27.281,00	-	-	-	-	-	-
Outras Despesas Correntes	13.710.429,43	4.105.250,89	3.125.676,02	2.941.953,74	13.949,48	210.297,61	206.564,28
DESPESAS PRIMÁRIAS CORRENTES (XV) = (XIII - XIV)	28.844.627,78	8.153.038,30	7.173.342,40	6.989.620,12	67.613,82	210.297,61	206.564,28
DESPESAS DE CAPITAL (XVI)	5.819.191,26	2.575.114,21	1.119.767,50	590.008,06	2.992,00	860.623,06	860.623,06
Investimentos	5.731.352,26	2.575.114,21	1.119.767,50	590.008,06	2.992,00	860.623,06	860.623,06
Inversões Financeiras	-	-	-	-	-	-	-
Concessão de Empréstimos e Financiamentos (XVII)	-	-	-	-	-	-	-
Aquisição de Título de Capital já Integralizado (XVIII)	-	-	-	-	-	-	-
Aquisição de Título de Crédito (XIX)	-	-	-	-	-	-	-
Demais Inversões Financeiras	-	-	-	-	-	-	-
Amortização da Dívida (XX)	87.839,00	-	-	-	-	-	-
DESPESAS PRIMÁRIAS DE CAPITAL (XXI) = (XVI - XVII - XVIII - XIX - XX)	5.731.352,26	2.575.114,21	1.119.767,50	590.008,06	2.992,00	860.623,06	860.623,06
RESERVA DE CONTINGÊNCIA (XXII)	1.336.622,00	-	-	-	-	-	-
DESPESA PRIMÁRIA TOTAL (XXIII) = (XV + XXI + XXII)	35.912.602,04	10.728.152,51	8.293.109,90	7.579.628,18	70.605,82	1.070.920,67	1.067.187,34

[Assinatura]

Prefeitura Municipal de Catanduvas-PR
Relatório Resumido da Execução Orçamentária
Demonstrativo dos Resultados Primário e Nominal
Orçamento Fiscal e da Seguridade Social
Janeiro a Abril 2018/Bimestre Março-Abril

Página 2 de 2

RESULTADO PRIMÁRIO - Acima da Linha (XXIV) = [XIIa - (XXIIIa + XXIIIb + XXIIIc)]	1.013.069,41
---	--------------

META FISCAL PARA O RESULTADO PRIMÁRIO	VALOR CORRENTE
Meta fixada no Anexo de Metas Fiscais da LDO para o exercício de referência	115.120,00

JUROS NOMINAIS	Até o Bimestre/2018
	VALOR INCORRIDO
JUROS E ENCARGOS ATIVOS (XXV)	76.411,12
JUROS E ENCARGOS PASSIVOS (XXVI)	-

RESULTADO NOMINAL - Acima da Linha (XXVII) = XXIV + (XXV - XXVI)	1.089.480,53
---	--------------

META FISCAL PARA O RESULTADO NOMINAL	VALOR CORRENTE
Meta fixada no Anexo de Metas Fiscais da LDO para o exercício de referência	-180.000,00

ABAIXO DA LINHA		
CÁLCULO DO RESULTADO NOMINAL	SALDO	
	Em 31/Dez/2017	Até o 2º Bimestre
	(a)	(b)
DÍVIDA CONSOLIDADA (XXVIII)	3.588.463,31	3.588.463,31
DEDUÇÕES (XXIX)	9.080.357,51	9.919.713,73
Disponibilidade de Caixa	9.080.357,51	9.919.713,73
Disponibilidade de Caixa Bruta	9.150.963,33	9.923.447,06
(-) Restos a Pagar Processados (XXX)	70.605,82	3.733,33
Demais Haveres Financeiros	-	0,00
DÍVIDA CONSOLIDADA LÍQUIDA (XXXI) = (XXVIII - XXIX)	-5.491.894,20	(6.331.250,42)
RESULTADO NOMINAL - Abaixo da Linha (XXXII) = (XXXIa - XXXIb)		839.356,22

AJUSTE METODOLÓGICO	Até o Bimestre/2018
VARIAÇÃO SALDO RPP = (XXXIII) = (XXXa - XXXb)	66.872,49
RECEITA DE ALIENAÇÃO DE INVESTIMENTOS PERMANENTES (IX)	-
PASSIVOS RECONHECIDOS NA DC (XXXIV)	-
OUTROS PASSIVOS (XXXV)	-
RESULTADO NOMINAL AJUSTADO - Abaixo da Linha (XXXVI) = (XXXII - XXXIII - IX + XXXIV + XXXV)	772.483,73
RESULTADO PRIMÁRIO - Abaixo da Linha (XXXVII) = XXXVI - (XXV - XXVI)	696.072,61

INFORMAÇÕES ADICIONAIS	PREVISÃO ORÇAMENTÁRIA
SALDO DE EXERCÍCIOS ANTERIORES	2.432.582,73
Recursos Arrecadados em Exercícios Anteriores - RPPS	-
Superávit Financeiro Utilizado para Abertura e Reabertura de Créditos Adicionais	2.432.582,73
RESERVA ORÇAMENTÁRIA DO RPPS	-

FONTE: PRONIM RF - Responsabilidade Fiscal, PODER EXECUTIVO MUNICIPAL, 25/Mai/2018, 16h e 27m.

MOISES APARECIDO DE SOUZA
PREFEITO

OZIEL DE OLIVEIRA
SECRETÁRIO DE FINANÇAS

EDILSON MALAVSKI
CONTROLE INTERNO

GEFFERSON PAVAN
CONTADOR

Prefeitura Municipal de Catanduvas-PR
Relatório Resumido da Execução Orçamentária
Demonstrativo das Receitas e Despesas com Ações e Serviços Públicos de Saúde
Orçamentos Fiscal e da Seguridade Social
Janeiro a Abril 2018/Bimestre Março-Abril

RREO – ANEXO 12 (LC 141/2012, art. 35)

R\$ 1,00

RECEITAS PARA APURAÇÃO DA APLICAÇÃO EM AÇÕES E SERVIÇOS PÚBLICOS DE SAÚDE	PREVISÃO INICIAL	PREVISÃO ATUALIZADA (a)	RECEITAS REALIZADAS	
			Até o Bimestre (b)	% (b/a) x 100
RECEITA DE IMPOSTOS LÍQUIDA (I)	1.642.172,00	1.642.172,00	694.907,50	42,31
Imposto Predial e Territorial Urbano - IPTU	88.253,00	88.253,00	89.005,63	100,85
Imposto sobre Transmissão de Bens Intervivos - ITBI	222.181,00	222.181,00	118.005,70	53,11
Imposto sobre Serviços de Qualquer Natureza - ISS	1.008.598,00	1.008.598,00	298.781,49	29,62
Imposto de Renda Retido na Fonte - IRRF	284.443,00	284.443,00	182.273,42	64,08
Imposto Territorial Rural - ITR	-	-	-	-
Multas, Juros de Mora e Outros Encargos dos Impostos	4.287,00	4.287,00	165,29	3,85
Dívida Ativa dos Impostos	21.287,00	21.287,00	4.986,54	23,42
Multas, Juros de Mora e Outros Encargos da Dívida Ativa	13.123,00	13.123,00	1.689,43	12,87
RECEITA DE TRANSFERÊNCIAS CONSTITUCIONAIS E LEGAIS (II)	25.222.407,00	25.222.407,00	8.001.431,57	31,72
Cota-Parte FPM	14.057.225,00	14.057.225,00	4.028.157,41	28,65
Cota-Parte ITR	71.589,00	71.589,00	4.594,70	6,41
Cota-Parte IPVA	1.074.645,00	1.074.645,00	710.739,01	66,13
Cota-Parte ICMS	9.660.950,00	9.660.950,00	3.182.076,76	32,93
Cota-Parte IPI-Exportação	257.806,00	257.806,00	55.420,69	21,49
Compensações Financeiras Provenientes de Impostos e Transferências Constitucionais	100.192,00	100.192,00	20.443,00	20,40
Desoneração ICMS (LC 87/96)	100.192,00	100.192,00	20.443,00	20,40
Outras	-	-	-	-
TOTAL DAS RECEITAS PARA APURAÇÃO DA APLICAÇÃO EM AÇÕES E SERVIÇOS PÚBLICOS DE SAÚDE (III) = I + II	26.864.579,00	26.864.579,00	8.696.339,07	32,37

RECEITAS ADICIONAIS PARA FINANCIAMENTO DA SAÚDE	PREVISÃO INICIAL	PREVISÃO ATUALIZADA (c)	RECEITAS REALIZADAS	
			Até o Bimestre (d)	% (d/c) x 100
TRANSFERÊNCIA DE RECURSOS DO SISTEMA ÚNICO DE SAÚDE-SUS	855.003,00	855.003,00	395.952,29	46,31
Provenientes da União	855.003,00	855.003,00	342.825,03	40,09
Provenientes dos Estados	-	-	53.127,26	-
Provenientes de Outros Municípios	-	-	-	-
Outras Receitas do SUS	-	-	-	-
TRANSFERÊNCIAS VOLUNTÁRIAS	-	-	-	-
RECEITAS DE OPERAÇÕES DE CRÉDITO VINCULADAS À SAÚDE	-	-	-	-
OUTRAS RECEITAS PARA FINANCIAMENTO DA SAÚDE	-	-	-	-
TOTAL RECEITAS ADICIONAIS PARA FINANCIAMENTO DA SAÚDE	855.003,00	855.003,00	395.952,29	46,31

DESPESAS COM SAÚDE (Por Grupo de Natureza da Despesa)	DOTAÇÃO INICIAL	DOTAÇÃO ATUALIZADA (e)	DESPESAS EMPENHADAS		DESPESAS LIQUIDADAS	
			Até o Bimestre (f)	% (f/e) x 100	Até o Bimestre (g)	% (g/e) x 100
DESPESAS CORRENTES	6.115.880,00	6.549.760,09	2.566.224,73	39,18	1.664.981,81	25,42
Pessoal e Encargos Sociais	3.849.948,00	4.093.326,63	1.297.339,85	31,69	1.086.005,84	26,53
Juros e Encargos da Dívida	-	-	-	-	-	-
Outras Despesas Correntes	2.265.932,00	2.456.433,46	1.268.884,88	51,65	578.975,97	23,56
DESPESAS DE CAPITAL	251.768,00	605.229,00	358.830,48	59,28	160.511,00	26,52
Investimentos	251.768,00	605.229,00	358.830,48	59,28	160.511,00	26,52
Inversões Financeiras	-	-	-	-	-	-
Amortização da Dívida	-	-	-	-	-	-
TOTAL DAS DESPESAS COM SAÚDE (IV)	6.367.648,00	7.154.989,09	2.925.055,21	40,88	1.825.492,81	25,51

Prefeitura Municipal de Catanduvas-PR
Relatório Resumido da Execução Orçamentária
Demonstrativo das Receitas e Despesas com Ações e Serviços Públicos de Saúde
Orçamentos Fiscal e da Seguridade Social
Janeiro a Abril 2018/Bimestre Março-Abril

RREO – ANEXO 12 (LC 141/2012, art. 35)

R\$ 1,00

DESPESAS COM SAÚDE NÃO COMPUTADAS PARA FINS DE APURAÇÃO DO PERCENTUAL MÍNIMO	DOTAÇÃO INICIAL	DOTAÇÃO ATUALIZADA	DESPESAS EMPENHADAS		DESPESAS LIQUIDADAS	
			Até o Bimestre (h)	% (h/IV f) x 100	Até o Bimestre (i)	% (i/IV g) x 100
DESPESAS COM INATIVOS E PENSIONISTAS	-	-	-	-	-	-
DESPESA COM ASSISTÊNCIA À SAÚDE QUE NÃO ATENDE AO PRINCÍPIO DE ACESSO UNIVERSAL	-	-	-	-	-	-
DESPESAS CUSTEADAS COM OUTROS RECURSOS	868.019,00	1.315.360,09	600.930,08	20,54	291.876,54	15,98
Recursos de Transferência do Sistema Único de Saúde - SUS	866.573,00	1.313.914,09	600.930,08	20,54	291.876,54	15,98
Recursos de Operações de Crédito	-	-	-	-	-	-
Outros Recursos	1.446,00	1.446,00	-	-	-	-
OUTRAS AÇÕES E SERVIÇOS NÃO COMPUTADOS	-	30.000,00	2.551,77	0,08	2.551,77	0,13
RESTOS A PAGAR NÃO PROCESSADOS INSCRITOS INDEVIDAMENTE NO EXERCÍCIO SEM DISPONIBILIDADE FINANCEIRA¹	-	-	-	-	-	-
DESPESAS CUSTEADAS COM DISPONIBILIDADE DE CAIXA VINCULADA AOS RESTOS A PAGAR CANCELADOS²	-	-	-	-	-	-
DESPESAS CUSTEADAS COM RECURSOS VINCULADOS À PARCELA DO PERCENTUAL MÍNIMO QUE NÃO FOI APLICADA EM AÇÕES E SERVIÇOS DE SAÚDE EM EXERCÍCIOS ANTERIORES³	-	-	-	-	-	-
TOTAL DAS DESPESAS COM NÃO COMPUTADAS (V)	868.019,00	1.345.360,09	603.481,85	20,63	294.428,31	16,12

TOTAL DAS DESPESAS COM AÇÕES E SERVIÇOS PÚBLICOS DE SAÚDE (VI) = (IV - V)	5.499.629,00	5.809.629,00	2.321.573,36	79,36	1.531.064,50	83,87
--	---------------------	---------------------	---------------------	--------------	---------------------	--------------

PERCENTUAL DE APLICAÇÃO EM AÇÕES E SERVIÇOS PÚBLICOS DE SAÚDE SOBRE A RECEITA DE IMPOSTOS LÍQUIDA E TRANSFERÊNCIAS CONSTITUCIONAIS E LEGAIS (VII%) = (VII / IIIb x 100)⁴ - LIMITE CONSTITUCIONAL 15%⁵ e ⁶	17,60
--	--------------

VALOR REFERENTE À DIFERENÇA ENTRE O VALOR EXECUTADO E O LIMITE MÍNIMO CONSTITUCIONAL [VII - (15 x IIIb) / 100]⁴	226.613,63
--	-------------------

EXECUÇÃO DE RESTOS A PAGAR NÃO PROCESSADOS INSCRITOS COM DISPONIBILIDADE DE CAIXA	INSCRITOS	CANCELADOS/ PRESCRITOS	PAGOS	A PAGAR	PARCELA CONSIDERADA NO LIMITE
Total	-	-	-	-	-

CONTROLE DOS RESTOS A PAGAR CANCELADOS OU PRESCRITOS PARA FINS DE APLICAÇÃO DA DISPONIBILIDADE DE CAIXA CONFORME ARTIGO 24, §1º e 2º	RESTOS A PAGAR CANCELADOS OU PRESCRITOS		
	Saldo Inicial	Despesas custeadas no exercício de referência (j)	Saldo Final (Não Aplicado)
Total (VIII)	-	-	-

CONTROLE DO VALOR REFERENTE AO PERCENTUAL MÍNIMO NÃO CUMPRIDO EM EXERCÍCIOS ANTERIORES PARA FINS DE APLICAÇÃO DOS RECURSOS VINCULADOS CONFORME ARTIGOS 25 E 26	LIMITE NÃO CUMPRIDO		
	Saldo Inicial	Despesas custeadas no exercício de referência (k)	Saldo Final (Não Aplicado)
Total (IX)	-	-	-

DESPESAS COM SAÚDE (Por Subfunção)	DOTAÇÃO INICIAL	DOTAÇÃO ATUALIZADA	DESPESAS EMPENHADAS		DESPESAS LIQUIDADAS	
			Até o Bimestre (l)	% (l/Total l) x 100	Até o Bimestre (m)	% (m/Total m) x 100
Atenção Básica	6.256.853,00	6.976.194,09	2.862.933,63	97,88	1.797.283,63	98,45
Assistência Hospitalar e Ambulatorial	-	-	-	-	-	-
Suporte Profilático e Terapêutico	-	-	-	-	-	-
Vigilância Sanitária	9.505,00	72.505,00	39.194,17	1,34	5.281,77	0,29
Vigilância Epidemiológica	99.844,00	104.844,00	22.927,41	0,78	22.927,41	1,26
Alimentação e Nutrição	-	-	-	-	-	-
Outras Subfunções	1.446,00	1.446,00	-	-	-	-
TOTAL	6.367.648,00	7.154.989,09	2.925.055,21	100,00	1.825.492,81	100,00

FONTE: PRONIM RF - Responsabilidade Fiscal, PODER EXECUTIVO MUNICIPAL, 25/Mai/2018, 16h e 38m.

¹ Essa linha apresentará valor somente no Relatório Resumido da Execução Orçamentária do último bimestre do exercício.

² O valor apresentado na intercessão com a coluna "i" ou com a coluna "h" deverá ser o mesmo apresentado no "total j".

³ O valor apresentado na intercessão com a coluna "i" ou com a coluna "h" deverá ser o mesmo apresentado no "total k".

⁴ Limite anual mínimo a ser cumprido no encerramento do exercício. Deverá ser informado o limite estabelecido na Lei Orgânica do Município quando o percentual nela estabelecido for superior ao fixado na LC nº 141/2012


⁵ Durante o exercício esse valor servirá para o monitoramento previsto no art. 23 da LC 141/2012

Prefeitura Municipal de Catanduvas-PR
Relatório Resumido da Execução Orçamentária
Demonstrativo das Receitas e Despesas com Ações e Serviços Públicos de Saúde
Orçamentos Fiscal e da Seguridade Social
Janeiro a Abril 2018/Bimestre Março-Abril

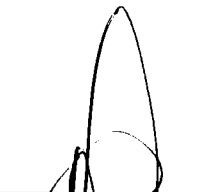
RREO – ANEXO 12 (LC 141/2012, art. 35)

R\$ 1,00


⁶ Nos cinco primeiros bimestres do exercício o acompanhamento será feito com base na despesa liquidada. No último bimestre do exercício, o valor deverá corresponder ao total da despesa empenhada.




MOÍSES APARECIDO DE SOUZA
PREFEITO



OZIEL DE OLIVEIRA
SECRETÁRIO DE FINANÇAS



EDILSON MALAVSKI
CONTROLE INTERNO



JEFFERSON PAVAN
CONTADOR

Prefeitura Municipal de Catanduvas - PR
Relatório Resumido da Execução Orçamentária
Demonstrativo Simplificado do Relatório Resumido da Execução Orçamentária
Orçamentos Fiscal e da Seguridade Social
Janeiro a Abril 2018/Bimestre Março-Abril
RREO - Anexo 14 (LRF, Art. 48)

Em Reais

BALANÇO ORÇAMENTÁRIO	Até o bimestre
RECEITAS	
Previsão Inicial	33.064.796,40
Previsão Atualizada	35.444.152,31
Receitas Realizadas	9.806.901,87
Déficit Orçamentário	-
SalDOS de Exercícios Anteriores(Utilizados para Créditos Adicionais)	2.432.582,73
DESPESAS	
Dotação Inicial	33.064.796,40
Créditos Adicionais	4.811.938,64
Dotação Atualizada	37.876.735,04
Despesas Empenhadas	11.048.489,04
Despesas Liquidadas	8.613.446,43
Despesas Pagas	7.899.964,71
Superávit Orçamentário	1.193.455,44

DESPESAS POR FUNÇÃO/SUBFUNÇÃO	Até o bimestre
Despesas Empenhadas	11.048.489,04
Despesas Liquidadas	8.613.446,43

RECEITA CORRENTE LÍQUIDA - RCL	Até o bimestre
Receita Corrente Líquida	27.149.448,31

RECEITAS E DESPESAS DO REGIME PRÓPRIO DE PREVIDÊNCIA DOS SERVIDORES	Até o bimestre
Regime Próprio de Previdência Social dos Servidores - PLANO PREVIDENCIÁRIO	
Receitas Previdenciárias Realizadas	0,00
Despesas Previdenciárias Liquidadas	0,00
Resultado Previdenciário	0,00
Regime Próprio de Previdência Social dos Servidores - PLANO FINANCEIRO	
Receitas Previdenciárias Realizadas	0,00
Despesas Previdenciárias Liquidadas	0,00
Resultado Previdenciário	0,00

RESULTADOS NOMINAL E PRIMÁRIO	Meta Fixada no Anexo de Metas Fiscais da LDO (a)	Resultado Apurado Até o Bimestre (b)	% em Relação à Meta (b/a)
Resultado Nominal	-180.000,00	1.089.480,53	-605,27
Resultado Primário	115.120,00	1.013.069,41	880,01

RESTOS A PAGAR POR PODER E MINISTÉRIO PÚBLICO	Inscrição	Cancelamento Até o bimestre	Pagamento Até o bimestre	Saldo a Pagar
RESTOS A PAGAR PROCESSADOS	70.605,82	0,00	70.605,82	0,00
Poder Executivo	70.605,82	0,00	70.605,82	0,00
Poder Legislativo	0,00	0,00	0,00	0,00
RESTOS A PAGAR NÃO-PROCESSADOS	1.194.071,69	9.442,43	1.067.187,34	117.441,92
Poder Executivo	1.194.071,69	9.442,43	1.067.187,34	117.441,92
Poder Legislativo	0,00	0,00	0,00	0,00
TOTAL	1.264.677,51	9.442,43	1.137.793,16	117.441,92

Prefeitura Municipal de Catanduvas - PR
Relatório Resumido da Execução Orçamentária
Demonstrativo Simplificado do Relatório Resumido da Execução Orçamentária
Orçamentos Fiscal e da Seguridade Social
Janeiro a Abril 2018/Bimestre Março-Abril
RREO - Anexo 14 (LRF, Art. 48)

Em Reais

DESPESAS COM MANUTENÇÃO E DESENVOLVIMENTO DE ENSINO	Valor Apurado Até o Bimestre	Limites Constitucionais Anuais	
		% Mínimo a Aplicar no Exercício	% Aplicado Até o Bimestre
Mínimo Anual de 25% das Receitas de Impostos na Manutenção e Desenvolvimento do Ensino	2.031.613,00	25%	23,36
Mínimo Anual de 60% do FUNDEB na Remuneração do Magistério com Ensino Infantil e Ensino Fundamental	970.481,40	60%	66,74

DESPESAS COM AÇÕES E SERVIÇOS PÚBLICOS DE SAÚDE	Valor Apurado Até o Bimestre	Limite Constitucional Anual	
		% Mínimo a Aplicar no exercício	% Aplicado Até o Bimestre
Despesas com Ações e Serviços Públicos de Saúde executadas com recursos de impostos	1.531.064,50	15%	17,60

DESPESAS DE CARÁTER CONTINUADO DERIVADAS DE PPP	Valor Apurado no Exercício Corrente
Total das Despesas/RCL (%)	0,00

FONTE: PRONIM RF - Responsabilidade Fiscal, PODER EXECUTIVO MUNICIPAL, 25/Mai/2018, 16h e 43m.

MOISES APARECIDO DE SOUZA
PREFEITO

OZIEL DE OLIVEIRA
SECRETÁRIO DE FINANÇAS

EDILSON MALAVSKI
CONTROLE INTERNO

GEFFERSON PAVAN
CONTADOR