

RREO - Anexo 1 (LRF, Art. 52, inciso I, alíneas "a" e "b" do inciso II e §1º)

R\$ 1,00

RECEITAS	PREVISÃO INICIAL	PREVISÃO ATUALIZADA (a)	RECEITAS REALIZADAS				SALDO (a-c)
			No Bimestre (b)	% (b/a)	Até o Bimestre (c)	% (c/a)	
RECEITAS (EXCETO INTRAORÇAMENTÁRIAS) (I)							
Receitas Correntes	31.618.036,40	33.997.392,31	4.614.272,61	13,57	9.806.901,87	28,85	24.190.490,44
Impostos, Taxas e Contribuições de Melhoria	31.372.186,40	31.410.902,68	4.524.272,61	14,40	9.716.901,87	30,93	21.694.000,81
Impostos	2.046.894,86	2.046.894,86	567.994,41	27,75	869.765,96	42,49	1.177.128,90
Taxas	1.642.172,00	1.642.172,00	455.984,93	27,77	694.907,50	42,32	947.264,50
Contribuições	404.722,86	404.722,86	112.009,48	27,68	174.858,46	43,20	229.864,40
Contribuições Sociais	1.106.925,00	1.106.925,00	95.809,76	8,66	154.633,20	13,97	952.291,80
Contribuição Custeio do Serviço de Iluminação Pública	687.985,00	687.985,00	-	-	-	-	687.985,00
Receita Patrimonial	418.940,00	418.940,00	95.809,76	22,87	154.633,20	36,91	264.306,80
Valores Mobiliários	1.679.460,38	1.679.460,38	36.915,32	2,20	76.411,12	4,55	1.603.049,26
Receita de Serviços	1.679.460,38	1.679.460,38	36.915,32	2,20	76.411,12	4,55	1.603.049,26
Serviços Administrativos e Comerciais Gerais	37.202,00	37.202,00	-	-	-	-	37.202,00
Transferências Correntes	37.202,00	37.202,00	-	-	-	-	37.202,00
Transferências da União e de suas Entidades	26.452.306,76	26.491.023,04	3.820.674,67	14,42	8.598.023,83	32,46	17.892.999,21
Transfe. Estados e do DF e de suas Entidades	13.890.687,70	13.890.687,70	1.830.453,13	13,18	3.867.435,92	27,84	10.023.251,78
Transferências dos Municípios e de suas Entidades	9.170.031,06	9.170.031,06	1.364.484,96	14,88	3.240.000,86	35,33	5.930.030,20
Transferências de Outras Instituições Públicas	-	38.716,28	38.716,28	100,00	38.716,28	100,00	-
Transferências de Pessoas Físicas	3.387.588,00	3.387.588,00	587.020,30	17,33	1.451.870,77	42,86	1.935.717,23
Outras Receitas Correntes	4.000,00	4.000,00	-	-	-	-	4.000,00
Multas Administrativas, Contratuais e Judiciais	49.397,40	49.397,40	2.878,45	5,83	18.067,76	36,58	31.329,64
Indenizações, Restituições e Ressarcimentos	2.118,00	2.118,00	-	-	-	-	2.118,00
Demais Receitas Correntes	23.974,00	23.974,00	-	-	-	-	23.974,00
Receitas de Capital	23.305,40	23.305,40	2.878,45	12,35	18.067,76	77,59	5.237,64
Transferências de Capital	245.850,00	2.586.489,63	90.000,00	3,48	90.000,00	3,48	2.496.489,63
Transferências da União e de suas Entidades	245.850,00	2.586.489,63	90.000,00	3,48	90.000,00	3,48	2.496.489,63
Transfe. Estados e do Distrito Federal e de suas Entidades	245.850,00	1.245.850,00	-	-	-	-	1.245.850,00
RECEITAS (INTRAORÇAMENTÁRIAS) (II)	-	1.340.639,63	90.000,00	6,71	90.000,00	6,71	1.250.639,63
SUBTOTAL DAS RECEITAS (III) = (I + II)	1.446.760,00	1.446.760,00	-	-	-	-	1.446.760,00
OPERAÇÕES DE CRÉDITO / REFINANCIAMENTO (IV)	33.064.796,40	35.444.152,31	4.614.272,61	13,02	9.806.901,87	27,67	25.637.250,44
Operações de Crédito - Mercado Interno	-	-	-	-	-	-	-
Operações de Crédito - Mercado Externo	-	-	-	-	-	-	-
SUBTOTAL COM REFINANCIAMENTO (V) = (III + IV)	33.064.796,40	35.444.152,31	4.614.272,61	13,02	9.806.901,87	27,67	25.637.250,44
DÉFICIT (VI)	-	-	-	-	-	-	-
TOTAL (VII) = (V + VI)	-	-	-	-	-	-	-
SALDOS DE EXERCÍCIOS ANTERIORES	33.064.796,40	35.444.152,31	4.614.272,61	13,02	9.806.901,87	27,67	25.637.250,44
Superávit Financeiro Utilizado para Créditos Adicionais	-	2.432.582,73	-	-	2.432.582,73	-	-
Reabertura de Créditos Adicionais	-	2.432.582,73	-	-	2.432.582,73	-	-

[Assinatura]

RREO - Anexo 1 (LRF, Art. 52, inciso I, alíneas "a" e "b" do inciso II e §1º)

DESPESAS	DOTAÇÃO INICIAL (d)	DOTAÇÃO ATUALIZADA (e)	DESPESAS EMPENHADAS		SALDO (g)=(e-f)	DESPESAS LIQUIDADAS		SALDO (i)=(e-h)	DESPESAS PAGAS ATÉ O BIMESTRE (j)	INSCRITAS EM RESTOS A PAGAR NÃO PROCESSADOS (k)
			No Bimestre	Até o Bimestre (f)		No Bimestre	Até o Bimestre (h)			
DESPESAS (EXCETO INTRAORÇAMENTÁRIAS) (VIII)										
DESPESAS CORRENTES	31.289.783,40	36.027.722,04	5.400.381,93	10.728.152,51	25.299.569,53	5.070.623,23	8.293.109,90	27.734.612,14	7.579.628,18	-
PESSOAL E ENCARGOS SOCIAIS	28.223.686,40	28.871.908,78	4.308.111,80	8.153.038,30	20.718.870,48	4.045.917,05	7.173.342,40	21.698.566,38	6.989.620,12	-
JUROS E ENCARGOS DA DÍVIDA	14.920.751,00	15.134.198,35	1.994.057,80	4.047.787,41	11.086.410,94	1.993.936,77	4.047.666,38	11.086.531,97	4.047.666,38	-
OUTRAS DESPESAS CORRENTES	27.281,00	27.281,00	-	-	27.281,00	-	-	27.281,00	-	-
DESPESAS DE CAPITAL	13.275.654,40	13.710.429,43	2.314.054,00	4.105.250,89	9.605.178,54	2.051.980,28	3.125.676,02	10.584.753,41	2.941.953,74	-
INVESTIMENTOS	1.729.475,00	5.819.191,26	1.082.270,13	2.575.114,21	3.244.077,05	1.024.712,18	1.119.767,50	4.698.423,76	590.008,06	-
AMORTIZAÇÃO DA DÍVIDA / REFINANCIAMENTO DA DÍVIDA	1.641.636,00	5.731.352,26	1.082.270,13	2.575.114,21	3.156.238,05	1.024.712,18	1.119.767,50	4.611.584,76	590.008,06	-
RESERVA DE CONTINGÊNCIA	87.839,00	87.839,00	-	-	87.839,00	-	-	87.839,00	-	-
DESPESAS (INTRAORÇAMENTÁRIAS) (IX)	1.336.622,00	1.336.622,00	-	-	1.336.622,00	-	-	1.336.622,00	-	-
SUBTOTAL DAS DESPESAS (X) = (VIII + IX)	1.775.013,00	1.849.013,00	159.998,24	320.336,53	1.528.676,47	159.998,24	320.336,53	1.528.676,47	320.336,53	-
AMORTIZAÇÃO DA DÍV. / REFINANCIAMENTO (XI)	33.064.796,40	37.876.735,04	5.560.380,17	11.048.489,04	26.828.246,00	5.230.627,47	8.613.446,43	28.263.288,61	7.899.964,71	-
Amortização da Dívida Interna	-	-	-	-	-	-	-	-	-	-
Amortização da Dívida Externa	-	-	-	-	-	-	-	-	-	-
SUBTOTAL C/ REFINANCIAMENTO (XII) = (X + XI)	33.064.796,40	37.876.735,04	5.560.380,17	11.048.489,04	26.828.246,00	5.230.627,47	8.613.446,43	28.263.288,61	7.899.964,71	-
SUPERÁVIT (XIII)	-	-	-	-	-	-	-	-	-	-
TOTAL (XIV) = (XII + XIII)	33.064.796,40	37.876.735,04	5.560.380,17	11.048.489,04	-	5.230.627,47	1.193.455,44	-	1.906.937,16	-
RESERVA DO RPPS	-	-	-	-	-	-	-	-	9.806.901,87	-

Quilva da Costa


RREO - Anexo 1 (LRF, Art. 52, inciso I, alíneas "a" e "b" do inciso II e §1º)


RECEITAS INTRAORÇAMENTÁRIAS	PREVISÃO INICIAL	PREVISÃO ATUALIZADA (a)	RECEITAS REALIZADAS			SALDO (a-c)
			No Bimestre (b)	% (b/a)	Até o Bimestre (c)	% (c/a)
RECEITAS (INTRAORÇAMENTÁRIAS) (II)	1.446.760,00	1.446.760,00	-	-	-	1.446.760,00
Receitas Correntes Intraorçamentárias	1.446.760,00	1.446.760,00	-	-	-	1.446.760,00
Contribuições	1.446.760,00	1.446.760,00	-	-	-	1.446.760,00
Contribuições Sociais	1.446.760,00	1.446.760,00	-	-	-	1.446.760,00


DESPESAS INTRAORÇAMENTÁRIAS	DOTAÇÃO INICIAL (d)	DOTAÇÃO ATUALIZADA (e)	DESPESAS EMPENHADAS		SALDO (g)=(e-f)	DESPESAS LIQUIDADAS		SALDO (i)=(e-h)	DESPESAS PAGAS ATÉ O BIMESTRE (j)	INSCRITAS EM RESTOS A PAGAR NÃO PROCESSADOS (k)
			No Bimestre	Até o Bimestre (f)		No Bimestre	Até o Bimestre (h)			
DESPESAS (INTRAORÇAMENTÁRIAS) (IX)	1.775.013,00	1.849.013,00	159.998,24	320.336,53	1.528.676,47	159.998,24	320.336,53	1.528.676,47	320.336,53	-
DESPESAS CORRENTES	1.775.013,00	1.849.013,00	159.998,24	320.336,53	1.528.676,47	159.998,24	320.336,53	1.528.676,47	320.336,53	-
PESSOAL E ENCARGOS SOCIAIS	975.013,00	1.049.013,00	159.998,24	320.336,53	728.676,47	159.998,24	320.336,53	728.676,47	320.336,53	-
OUTRAS DESPESAS CORRENTES	800.000,00	800.000,00	-	-	800.000,00	-	-	800.000,00	-	-


FONTE: PRONIM RF - Responsabilidade Fiscal, PODER EXECUTIVO MUNICIPAL, 25/Mai/2018, 16h e 18m.

1 O déficit será apurado pela diferença entre a receita realizada e a despesa liquidada nos cinco primeiros bimestres e a despesa empenhada no último bimestre.


MOISES APARECIDO DE SOUZA
PREFEITO


OZIEL DE OLIVEIRA
SECRETÁRIO DE FINANÇAS


EDILSON MALAVSKI
CONTROLE INTERNO


GERSON PAVAN
CONTADOR
CRC PR-058882/O-0

Prefeitura Municipal de Catanduvas - PR
Relatório Resumido de Execução Orçamentária
Demonstrativo da Execução das Despesas por Função/Subfunção
Orçamento Fiscal e da Seguridade Social
Janeiro a Abril 2018/Bimestre Março-Abril

RREO - ANEXO 2 (LRF, Art. 52, inciso II, alínea 'c')

FUNÇÃO/SUBFUNÇÃO	Dotação Inicial	Dotação Atualizada (a)	Despesas Empenhadas		SALDO (c)=(a-b)	Despesas Liquidadas		Saldo (e)=(a-d)		
			No Bimestre	Até o Bimestre (b)		% (b/total b)	No Bimestre		Até o Bimestre (d)	% (d/Total d)
DESPESAS(EXCETO INTRAORÇAMENTÁRIAS)(I)	31.289.783,40	36.027.722,04	5.400.381,93	10.728.152,51	97,10	25.299.569,53	5.070.629,23	8.293.109,90	96,28	27.734.612,14
Legislativa	1.057.500,00	1.057.500,00	107.395,25	218.147,47	1,97	839.352,53	107.274,22	218.026,44	2,53	839.473,56
Ação Legislativa	1.057.500,00	1.057.500,00	107.395,25	218.147,47	1,97	839.352,53	107.274,22	218.026,44	2,53	839.473,56
Administração	4.255.745,00	4.259.145,01	444.846,95	983.216,21	8,89	3.275.928,80	458.762,53	904.721,53	10,50	3.354.423,48
Planejamento e Orçamento	279.823,00	300.823,00	28.962,68	53.412,89	0,48	247.410,11	29.809,68	53.412,89	0,62	247.410,11
Administração Geral	3.131.560,00	3.052.560,00	303.607,19	698.453,86	6,32	2.354.106,14	314.269,11	627.735,86	7,28	2.424.824,14
Administração Financeira	782.786,00	844.186,01	103.576,95	214.040,91	1,93	630.145,10	105.983,61	206.264,23	2,39	637.921,78
Controle Interno	61.576,00	61.576,00	8.700,13	17.308,55	0,15	44.267,45	8.700,13	17.308,55	0,20	44.267,45
Assistência Social	1.616.565,40	1.921.381,03	312.600,01	535.682,94	4,84	1.385.698,09	270.505,62	448.087,07	5,20	1.473.293,96
Administração Geral	465.755,00	489.755,00	101.911,31	196.163,28	1,77	293.591,72	97.685,85	186.804,98	2,16	302.950,02
Assistência ao Idoso	36.165,00	36.165,00	7.525,43	12.707,75	0,11	23.457,25	7.825,43	11.207,75	0,13	24.957,25
Assistência ao Portador de Deficiência	23.387,00	23.387,00	1.449,70	1.449,70	0,01	21.937,30	0,00	0,00	0,00	23.387,00
Assistência à Criança e ao Adolescente	194.987,00	227.802,63	42.466,94	64.336,82	0,58	163.465,81	36.233,31	57.445,85	0,66	170.356,78
Assistência Comunitária	896.271,40	1.144.271,40	159.246,63	261.025,39	2,36	883.246,01	128.761,03	192.628,49	2,23	951.642,91
Previdência Social	2.257.979,00	2.257.979,00	0,00	0,00	0,00	2.257.979,00	0,00	0,00	0,00	2.257.979,00
Previdência do Regime Estatutário	2.257.979,00	2.257.979,00	0,00	0,00	0,00	2.257.979,00	0,00	0,00	0,00	2.257.979,00
Saúde	6.088.217,00	6.875.558,09	1.285.967,47	2.828.029,61	25,59	4.047.528,48	1.216.572,27	2.157.781,19	25,05	4.717.776,90
Atenção Básica	5.997.572,00	6.716.913,09	1.237.216,37	2.767.780,75	25,05	3.949.132,34	1.201.733,57	2.131.444,73	24,74	4.585.468,36
Vigilância Sanitária	9.505,00	72.505,00	39.194,17	39.194,17	0,35	33.310,83	5.281,77	5.281,77	0,06	67.223,23
Vigilância Epidemiológica	81.140,00	86.140,00	9.556,93	21.054,69	0,19	65.085,31	9.556,93	21.054,69	0,24	65.085,31
Trabalho	95.091,00	95.091,00	0,00	0,00	0,00	95.091,00	0,00	0,00	0,00	95.091,00
Fomento ao Trabalho	95.091,00	95.091,00	0,00	0,00	0,00	95.091,00	0,00	0,00	0,00	95.091,00
Educação	6.745.284,00	6.936.333,49	1.218.071,19	2.220.227,66	20,09	4.716.105,83	1.270.026,76	2.086.976,96	24,22	4.849.356,53
Alimentação e Nutrição	789.051,00	789.051,00	98.633,13	145.205,73	1,31	643.845,27	100.543,33	145.205,73	1,68	643.845,27
Ensino Fundamental	4.825.844,00	4.875.912,72	997.932,38	1.825.008,32	16,51	3.050.904,40	1.033.117,92	1.693.641,62	19,66	3.182.271,10
Ensino Médio	15.087,00	15.087,00	0,00	0,00	0,00	15.087,00	0,00	0,00	0,00	15.087,00
Educação Infantil	1.020.271,00	1.161.251,77	117.396,70	233.620,34	2,11	927.631,43	132.256,53	231.736,34	2,69	929.515,43
Educação de Jovens e Adultos	82.341,00	82.341,00	4.108,98	16.393,27	0,14	65.947,73	4.108,98	16.393,27	0,19	65.947,73



Prefeitura Municipal de Catanduvas - PR
Relatório Resumido de Execução Orçamentária
Demonstrativo da Execução das Despesas por Função/Subfunção
Orçamento Fiscal e da Seguridade Social
Janeiro a Abril 2018/Bimestre Março-Abril

RREO - ANEXO 2 (LRF, Art. 52, inciso II, alínea 'c')

FUNÇÃO/SUBFUNÇÃO		Dotação Inicial	Dotação Atualizada	Despesas Empenhadas		SALDO	Despesas Liquidadas		Saldo		
			(a)	No Bimestre	Até o Bimestre	(b/total b)	(c)=(a-b)	No Bimestre	Até o Bimestre	(d/Total d)	(e)=(a-d)
					(b)	%			(d)		
Educação Especial		12.690,00	12.690,00	0,00	0,00	0,00	12.690,00	0,00	0,00	0,00	12.690,00
Cultura		546.543,00	546.543,00	31.671,08	62.101,80	0,56	484.441,20	32.131,08	60.601,80	0,70	485.941,20
Difusão Cultural		546.543,00	546.543,00	31.671,08	62.101,80	0,56	484.441,20	32.131,08	60.601,80	0,70	485.941,20
Urbanismo		3.095.653,00	4.162.842,63	595.632,58	1.963.769,21	17,77	2.199.073,42	822.576,68	1.066.057,07	12,37	3.096.785,56
Infra-Estrutura Urbana		473.198,00	1.461.505,05	248.312,32	1.290.861,08	11,68	170.643,97	431.564,25	431.564,25	5,01	1.029.940,80
Serviços Urbanos		2.622.455,00	2.701.337,58	347.320,26	672.908,13	6,09	2.028.429,45	391.012,43	634.492,82	7,36	2.066.844,76
Habituação		13.640,00	13.640,00	0,00	0,00	0,00	13.640,00	0,00	0,00	0,00	13.640,00
Habituação Urbana		13.640,00	13.640,00	0,00	0,00	0,00	13.640,00	0,00	0,00	0,00	13.640,00
Saneamento		1.446,00	1.446,00	0,00	0,00	0,00	1.446,00	0,00	0,00	0,00	1.446,00
Saneamento Básico Urbano		1.446,00	1.446,00	0,00	0,00	0,00	1.446,00	0,00	0,00	0,00	1.446,00
Gestão Ambiental		31.926,00	70.926,00	1.699,00	1.699,00	0,01	69.227,00	1.699,00	1.699,00	0,01	69.227,00
Preservação e Conservação Ambiental		31.926,00	70.926,00	1.699,00	1.699,00	0,01	69.227,00	1.699,00	1.699,00	0,01	69.227,00
Agricultura		442.858,00	433.858,00	98.009,13	155.636,64	1,40	278.221,36	73.570,18	125.146,11	1,45	308.711,89
Extensão Rural		442.858,00	433.858,00	98.009,13	155.636,64	1,40	278.221,36	73.570,18	125.146,11	1,45	308.711,89
Indústria		60.922,00	683.722,00	539.783,71	540.089,91	4,88	143.632,09	290.543,71	290.849,91	3,37	392.872,09
Promoção Industrial		60.922,00	683.722,00	539.783,71	540.089,91	4,88	143.632,09	290.543,71	290.849,91	3,37	392.872,09
Transporte		2.219.730,00	3.841.072,79	577.553,27	950.824,43	8,60	2.890.248,36	423.069,19	764.889,49	8,88	3.076.183,30
Transporte Rodoviário		2.219.730,00	3.841.072,79	577.553,27	950.824,43	8,60	2.890.248,36	423.069,19	764.889,49	8,88	3.076.183,30
Desporto e Lazer		357.746,00	467.746,00	121.003,36	143.374,70	1,29	324.371,30	37.749,06	58.920,40	0,68	408.825,60
Desporto Comunitário		357.746,00	467.746,00	121.003,36	143.374,70	1,29	324.371,30	37.749,06	58.920,40	0,68	408.825,60
Encargos Especiais		1.066.316,00	1.066.316,00	66.148,93	125.352,93	1,13	940.963,07	66.148,93	109.352,93	1,26	956.963,07
Serviço da Dívida Interna		115.120,00	115.120,00	0,00	0,00	0,00	115.120,00	0,00	0,00	0,00	115.120,00
Outros Encargos Especiais		951.196,00	951.196,00	66.148,93	125.352,93	1,13	825.843,07	66.148,93	109.352,93	1,26	841.843,07
Reserva de Contingência		1.336.622,00	1.336.622,00	0,00	0,00	0,00	1.336.622,00	0,00	0,00	0,00	1.336.622,00
Reserva de Contingência		1.336.622,00	1.336.622,00	0,00	0,00	0,00	1.336.622,00	0,00	0,00	0,00	1.336.622,00
DESPESAS INTRAORÇAMENTÁRIAS (II)		1.775.013,00	1.849.013,00	159.998,24	320.336,53	2,90	1.528.676,47	159.998,24	320.336,53	3,72	1.528.676,47
TOTAL (III)=(I+II)		33.064.796,40	37.876.735,04	5.560.380,17	11.048.489,04	100,00	26.828.246,00	5.230.627,47	8.613.446,43	100,00	29.263.288,61


FUNÇÃO/SUBFUNÇÃO		Dotação Inicial	Dotação Atualizada	Despesas Empenhadas			SALDO		Despesas Liquidadas		Saldo	
			(a)	No Bimestre	Até o Bimestre	(b)	(b/total b)	(c)=(a-b)	No Bimestre	Até o Bimestre	(d/Total d)	(e)=(a-d)
DESPESAS(INTRAORÇAMENTÁRIAS) (II)		1.775.013,00	1.849.013,00	159.998,24	320.336,53	2,90		1.528.676,47	159.998,24	320.336,53	3,72	1.528.676,47
Legislativa		22.500,00	22.500,00	1.352,77	2.918,85	0,02		19.581,15	1.352,77	2.918,85	0,03	19.581,15
Ação Legislativa		22.500,00	22.500,00	1.352,77	2.918,85	0,02		19.581,15	1.352,77	2.918,85	0,03	19.581,15
Administração		145.087,00	145.087,00	18.993,31	36.413,84	0,32		108.673,16	18.993,31	36.413,84	0,42	108.673,16
Planejamento e Orçamento		7.233,00	7.233,00	1.245,10	2.482,78	0,02		4.750,22	1.245,10	2.482,78	0,02	4.750,22
Administração Geral		100.859,00	100.859,00	11.725,91	21.963,88	0,19		78.895,12	11.725,91	21.963,88	0,25	78.895,12
Administração Financeira		25.835,00	25.835,00	5.068,04	10.066,00	0,09		15.769,00	5.068,04	10.066,00	0,11	15.769,00
Controle Interno		11.160,00	11.160,00	954,26	1.901,18	0,01		9.258,82	954,26	1.901,18	0,02	9.258,82
Assistência Social		45.022,00	85.022,00	9.574,01	19.146,75	0,17		65.875,25	9.574,01	19.146,75	0,22	65.875,25
Administração Geral		5.167,00	45.167,00	6.416,11	13.083,49	0,11		32.083,51	6.416,11	13.083,49	0,15	32.083,51
Assistência à Criança e ao Adolescente		17.567,00	17.567,00	0,00	0,00	0,00		17.567,00	0,00	0,00	0,00	17.567,00
Assistência Comunitária		22.288,00	22.288,00	3.157,90	6.063,26	0,05		16.224,74	3.157,90	6.063,26	0,07	16.224,74
Saúde		277.985,00	277.985,00	48.803,70	97.025,60	0,87		180.959,40	48.803,70	97.025,60	1,12	180.959,40
Atenção Básica		259.281,00	259.281,00	47.859,70	95.152,88	0,86		164.128,12	47.859,70	95.152,88	1,10	164.128,12
Vigilância Epidemiológica		18.704,00	18.704,00	944,00	1.872,72	0,01		16.831,28	944,00	1.872,72	0,02	16.831,28
Trabalho		1.033,00	1.033,00	0,00	0,00	0,00		1.033,00	0,00	0,00	0,00	1.033,00
Fomento ao Trabalho		1.033,00	1.033,00	0,00	0,00	0,00		1.033,00	0,00	0,00	0,00	1.033,00
Educação		430.251,00	423.251,00	64.616,95	131.725,58	1,19		291.525,42	64.616,95	131.725,58	1,52	291.525,42
Alimentação e Nutrição		2.996,00	2.996,00	572,79	1.127,64	0,01		1.868,36	572,79	1.127,64	0,01	1.868,36
Ensino Fundamental		342.828,00	335.828,00	53.418,35	109.840,98	0,99		225.987,02	53.418,35	109.840,98	1,27	225.987,02
Educação Infantil		82.671,00	82.671,00	10.625,81	20.756,96	0,18		61.914,04	10.625,81	20.756,96	0,24	61.914,04
Educação Especial		1.756,00	1.756,00	0,00	0,00	0,00		1.756,00	0,00	0,00	0,00	1.756,00
Cultura		3.771,00	3.771,00	1.466,66	2.916,10	0,02		854,90	1.466,66	2.916,10	0,03	854,90
Difusão Cultural		3.771,00	3.771,00	1.466,66	2.916,10	0,02		854,90	1.466,66	2.916,10	0,03	854,90
Urbanismo		31.002,00	31.002,00	6.050,60	12.007,56	0,10		18.994,44	6.050,60	12.007,56	0,13	18.994,44
Serviços Urbanos		31.002,00	31.002,00	6.050,60	12.007,56	0,10		18.994,44	6.050,60	12.007,56	0,13	18.994,44
Agricultura		12.607,00	12.607,00	1.490,56	2.969,66	0,02		9.637,34	1.490,56	2.969,66	0,03	9.637,34
Extensão Rural		12.607,00	12.607,00	1.490,56	2.969,66	0,02		9.637,34	1.490,56	2.969,66	0,03	9.637,34

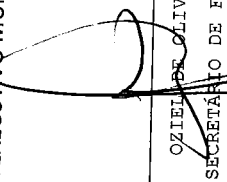
RREO - ANEXO 2 (LRF, Art. 52, inciso II, alínea 'c')


FUNÇÃO/SUBFUNÇÃO	Dotação Inicial	Dotação Atualizada (a)	Despesas Empenhadas		SALDO (c)=(a-b)	Despesas Liquidadas		Saldo (e)=(a-d)	
			No Bimestre	Até o Bimestre (b)		% (b/total b)	No Bimestre		Até o Bimestre (d)
Transporte	2.738,00	43.738,00	6.737,02	13.411,97	0,12	6.737,02	13.411,97	0,15	30.326,03
Transporte Rodoviário	2.738,00	43.738,00	6.737,02	13.411,97	0,12	6.737,02	13.411,97	0,15	30.326,03
Desporto e Lazer	1.054,00	1.054,00	503,55	985,55	0,00	503,55	985,55	0,01	68,45
Desporto Comunitário	1.054,00	1.054,00	503,55	985,55	0,00	503,55	985,55	0,01	68,45
Encargos Especiais	801.963,00	801.963,00	409,11	815,07	0,00	409,11	815,07	0,00	801.147,93
Outros Encargos Especiais	801.963,00	801.963,00	409,11	815,07	0,00	409,11	815,07	0,00	801.147,93
TOTAL	1.775.013,00	1.849.013,00	159.998,24	320.336,53	2,90	159.998,24	320.336,53	3,72	1.528.676,47


Fonte: PRONIM RF - Responsabilidade Fiscal, PODER EXECUTIVO MUNICIPAL 25/04/2018 15h:23m

FONTE: PRONIM RF - Responsabilidade Fiscal, PODER EXECUTIVO MUNICIPAL, 25/Mai/2018, 16h e 22m.


MOYSES APARECIDO DE SOUZA
PREFEITO


OZIEL DE OLIVEIRA
SECRETÁRIO DE FINANÇAS


EDILSON MALAVSKI
CONTROLE INTERNO


GEFFERSON PAVAN
CONTADOR

CRC PR-058882/O-0


RREO - ANEXO 3 (LRF, Art.53, inciso I)


ESPECIFICAÇÃO	EVOLUÇÃO DA RECEITA REALIZADA NOS ÚLTIMOS 12 MESES												Previsão Atualizada 2018	
	Maio/2017		Junho/2017		Julho/2017		Agosto/2017		Setembro/2017		Outubro/2017			Total Últimos 12 Meses)
	Novembro/2017	Dezembro/2017	Janeiro/2018	Fevereiro/2018	Março/2018	Abril/2018								
RECEITAS CORRENTES (I)	2.600.089,92	2.299.974,94	2.511.166,67	2.402.638,97	2.139.332,96	2.485.350,75	31.345.776,15	36.455.384,08						
Impostos, Taxas e Contribuições de Melhoria	2.277.304,59	3.312.729,28	3.292.914,05	2.821.361,65	2.513.388,10	2.689.524,27		2.046.894,86						
	167.576,78	195.622,56	167.660,16	177.803,42	160.257,86	155.000,49								
	186.095,87	151.286,21	122.936,37	178.835,18	279.452,89	288.541,52								
IPTU	5.403,05	6.167,09	1.435,93	3.165,37	3.332,45	2.074,56								
	1.064,73	3.177,12	969,84	20.272,41	68.119,97	6.160,66								
ISS	70.365,19	85.449,42	79.627,76	78.588,59	74.875,02	69.609,57								
	66.671,73	30.155,77	93.721,34	69.855,43	30.338,50	105.190,23								
ITBI	12.420,00	32.777,30	13.000,00	12.778,37	14.160,00	15.460,00								
	3.720,00	5.510,00	6.440,70	2.420,00	23.585,00	85.560,00								
IRRF	49.973,46	43.868,24	45.246,04	54.527,19	44.298,07	45.282,30								
	90.071,65	83.023,05	912,88	44.329,97	89.369,90	47.660,67								
Outros Impostos, Taxas e Contribuições de Melhoria	29.415,08	27.360,51	28.350,43	28.743,90	23.592,32	22.574,06								
	24.567,76	29.420,27	20.891,61	41.957,37	68.039,52	43.969,96								
Contribuições	33.277,75	34.065,94	30.052,62	33.877,36	30.099,99	30.861,68								
	33.830,33	29.633,20	26.890,50	31.932,94	58.259,97	37.549,79								
Receita Patrimonial	64.964,44	56.699,33	56.761,09	50.685,99	37.239,26	35.416,45								
	-26.109,95	21.717,32	21.546,04	17.949,76	19.326,62	17.588,70								
Rendimentos de Aplicação Financeira	64.964,44	56.699,33	56.761,09	50.685,99	37.239,26	35.416,45								
	-26.109,95	21.717,32	21.546,04	17.949,76	19.326,62	17.588,70								
Outras Receitas Patrimoniais	-	-	-	-	-	-								
Receita Agropecuária	-	-	-	-	-	-								
Receita Industrial	-	-	-	-	-	-								
Receita de Serviços	-	-	-	-	-	-								
Transferências Correntes	-	-	-	-	-	-								
	2.331.679,39	2.007.824,83	2.247.189,74	2.135.064,43	1.904.263,48	2.260.703,49								
	2.069.079,06	3.075.641,90	3.108.687,65	2.590.327,95	2.154.563,98	2.344.750,45								
Cota-Parte do FPM	1.016.339,09	936.775,73	1.209.521,69	820.529,73	688.968,61	780.798,08								
	803.105,51	1.545.220,14	979.933,10	1.281.079,02	862.687,02	904.478,27								
Cota-Parte do ICMS	809.410,32	626.646,29	613.822,66	818.349,25	652.904,65	850.652,98								
	705.132,03	646.530,33	1.104.513,32	680.648,82	639.562,40	757.352,22								
Cota-Parte do IPVA	32.704,52	23.979,49	15.314,19	17.887,42	20.221,38	13.161,51								
	11.477,92	22.329,83	386.517,99	131.565,76	136.265,48	56.389,78								

Assinatura
di. (m)


RREO - ANEXO 3 (LRF, Art.53, inciso I)

ESPECIFICAÇÃO	EVOLUÇÃO DA RECEITA REALIZADA NOS ÚLTIMOS 12 MESES										Previsão Atualizada 2018	R\$ 1,00
	Maio/2017	Junho/2017	Julho/2017	Agosto/2017	Setembro/2017	Outubro/2017	Total Últimos 12 Meses)		Previsão Atualizada 2018			
	Novembro/2017	Dezembro/2017	Janeiro/2018	Fevereiro/2018	Março/2018	Abril/2018						
Cota-Parte do ITR	2.842,85	327,74	14,15	113,81	9.516,80	97.381,50	125.526,25		71.589,00			
Transferências da LC 87/1996	5.652,84	5.081,86	3.759,70	370,14	177,43	287,43			100.192,00			
Transferências da LC 61/1989	4.993,71	4.993,71	4.993,71	4.993,71	4.993,71	4.993,71	60.392,68					
Transferências do FUNDEB	4.993,71	4.993,71	5.110,75	5.110,75	5.110,75	5.110,75	150.069,86		257.806,00			
Outras Transferências Correntes	9.948,40	10.002,48	11.236,54	10.514,80	11.231,03	14.173,83	3.691.514,07		3.387.588,00			
Outras Receitas Correntes	11.573,72	15.968,37	14.663,89	307.078,12	12.476,81	13.320,63	2.599.496,96		2.295.919,44			
DEDUÇÕES (II)	320.780,08	258.039,75	240.346,91	342.159,10	304.646,15	282.374,15	100.833,37		49.397,40			
Contribuição do Servidor para Plano de Previdência	306.922,16	276.256,46	522.691,37	155.597,59	268.264,10	217.485,26	5.732.466,40		687.985,00			
Compensação Financeira entre RGPS e RPPS	134.660,42	147.059,64	151.939,89	134.435,00	193.657,94	325.437,22						
Dedução de Receita para Formação do FUNDEB	220.221,17	559.261,20	91.477,53	5.207,77	7.472,37	3.368,64						
ACORDÃO TCE 1509/06	2.591,56	5.762,28	9.503,06	2.315,82	1.784,64	1.093,81						
ACORDÃO TCE - 870/07 -Royalties	14.409,28	34.450,65	12.873,49	334.477,71	277.567,18	352.232,29	4.196.327,84		5.044.481,40			
IN 56/2011 TCE-PR	375.247,76	320.545,04	273.775,22	422.746,73	331.251,97	347.387,79						
RECEITA CORRENTE LÍQUIDA (III) = (I-II)	308.387,12	353.809,32	498.899,71	-	-	-						
PRONIM RF - Responsabilidade Fiscal, PODER EXECUTIVO MUNICIPAL, 25/Mai/2018, 16h e 24m	-	-	-	-	-	-						
	2.224.842,16	1.979.429,90	2.237.391,45	2.068.161,26	1.861.765,78	2.133.118,46	27.149.448,31		30.722.917,68			
	1.968.947,47	2.958.919,96	2.794.014,34	2.398.614,92	2.182.136,13	2.342.136,48						






EDILSON MALAVSKI
CONTROLE INTERNO


EDILSON MALAVSKI
CONTROLE INTERNO



OZIEL DE OLIVEIRA
SECRETÁRIO DE FINANÇAS


MOISÉS APARECIDO DE SOUZA
PREFEITO

PODER/ÓRGÃO	RESTOS A PAGAR PROCESSADOS E NÃO PROCESSADOS LIQUIDADOS EM EXERCÍCIOS ANTERIORES						RESTOS A PAGAR NÃO PROCESSADOS						Saldo Total
	Inscritos			Saldo	Cancelados	Pagos	Liquidados	Pagos	Cancelados	Saldo			
	Em Exercícios Anteriores	Em 31 de dezembro de 2017	Em Exercícios Anteriores										
											Em 31 de dezembro de 2017		
RESTOS A PAGAR(EXCETO INTRA-ORÇAMENTÁRIOS) (I)													
PODER EXECUTIVO	-	70.605,82		-		70.605,82							
PODER LEGISLATIVO	-	70.605,82		-		70.605,82							
CÂMARA MUNICIPAL	-	-		-		-							
TOTAL (III) = (I+II)	-	70.605,82		-		70.605,82							
PODER EXECUTIVO	-	70.605,82		-		70.605,82							
PODER LEGISLATIVO	-	70.605,82		-		70.605,82							
CÂMARA MUNICIPAL	-	-		-		-							
TOTAL (III) = (I+II)	-	70.605,82		-		70.605,82							

			
MOISES APARECIDO DE SOUZA PREFEITO	OZETE DE OLIVEIRA SECRETARIO DE FINANÇAS	EDILSON MALAVSKI CONTROLE INTERNO	GEFFERSON PAVAN CONTADOR

RECEITAS DO ENSINO					R\$ 1,00
RECEITA RESULTANTE DE IMPOSTOS (caput do art. 212 da Constituição)					
	PREVISÃO INICIAL	PREVISÃO ATUALIZADA (a)	RECEITAS REALIZADAS		%
			Até o Bimestre (b)	(c)=(b/a)x100	
1-RECEITA DE IMPOSTOS	1.642.172,00	1.642.172,00	694.907,50	42,32	
1.1-Receita Resultante do Imposto sobre a Propriedade Predial e Territorial Urbana - IPTU	121.785,00	121.785,00	95.522,88	78,44	
1.1.1-IPTU	88.253,00	88.253,00	89.005,63	100,85	
1.1.2-Multas, Juros de Mora, Dívida Ativa e Outros Encargos do IPTU	33.532,00	33.532,00	6.517,25	19,44	
1.2-Receita Resultante do Imposto sobre Transmissão Inter Vivos - ITBI	222.904,00	222.904,00	118.005,70	52,94	
1.2.1-ITBI	222.181,00	222.181,00	118.005,70	53,11	
1.2.2-Multas, Juros de Mora, Dívida Ativa e Outros Encargos do ITBI	723,00	723,00	-	-	
1.3-Receita Resultante do Imposto sobre Serviços de Qualquer Natureza - ISS	1.013.040,00	1.013.040,00	299.105,50	29,53	
1.3.1-ISS	1.008.598,00	1.008.598,00	298.781,49	29,62	
1.3.2-Multas, Juros de Mora, Dívida Ativa e Outros Encargos do ISS	4.442,00	4.442,00	324,01	7,29	
1.4-Receita Resultante do Imposto de Renda Retido na Fonte - IRRF	284.443,00	284.443,00	182.273,42	64,08	
1.5-Receita Resultante do Imposto Territorial Rural - ITR (CF, art. 153, §4º, inciso III)	-	-	-	-	
1.5.1-ITR	-	-	-	-	
1.5.2-Multas, Juros de Mora, Dívida Ativa e Outros Encargos do ITR	-	-	-	-	
2-RECEITA DE TRANSFERÊNCIAS CONSTITUCIONAIS E LEGAIS	25.851.997,00	25.851.997,00	8.001.431,57	30,95	
2.1-Cota-Parte FPM	14.686.815,00	14.686.815,00	4.028.157,41	27,43	
2.1.1-Parcela referente à CF, art. 159, I, alínea b	14.057.225,00	14.057.225,00	4.028.157,41	28,66	
2.1.2-Parcela referente à CF, art. 159, I, alínea d	488.475,00	488.475,00	-	-	
2.1.3-Parcela referente à CF, art. 159, I, alínea e	141.115,00	141.115,00	-	-	
2.2-Cota-Parte ICMS	9.660.950,00	9.660.950,00	3.182.076,76	32,94	
2.3-ICMS-Desoneração - L.C. nº 87/1996	100.192,00	100.192,00	20.443,00	20,40	
2.4-Cota-Parte IPI-Exportação	257.806,00	257.806,00	55.420,69	21,50	
2.5-Cota-Parte ITR	71.589,00	71.589,00	4.594,70	6,42	
2.6-Cota-Parte IPVA	1.074.645,00	1.074.645,00	710.739,01	66,14	
2.7-Cota-Parte IOF-Ouro	-	-	-	-	
3-TOTAL DA RECEITA DE IMPOSTOS (1+2)	27.494.169,00	27.494.169,00	8.696.339,07	31,63	



Prefeitura Municipal de Catanduvas - PR
Relatório Resumido da Execução Orçamentária
Demonstrativo das Receitas e Despesas com Manutenção e Desenvolvimento do Ensino - MDE
Orçamentos Fiscal e da Seguridade Social
Janeiro a Abril 2018/Bimestre Março-Abril

RREO - ANEXO 8 (LDB, art. 72)

RECEITAS ADICIONAIS PARA FINANCIAMENTO DO ENSINO	PREVISÃO INICIAL	PREVISÃO ATUALIZADA	RECEITAS REALIZADAS		R\$ 1,00
			Até o Bimestre	%	
		(a)	(b)	(c)=(b/a)x100	
4 - RECEITA DA APLICAÇÃO FINANCEIRA DE OUTROS RECURSOS DE IMPOSTOS VINCULADOS AO ENSINO	-	-	-	-	-
5 - RECEITA DE TRANSFERÊNCIAS DO FNDE	660.753,80	660.753,80	177.500,99	26,86	
5.1 - Transferências do Salário-Educação	327.071,10	327.071,10	132.699,08	40,57	
5.2 - Transferências Diretas - PDDE	-	-	-	-	
5.3 - Transferências Diretas - PNAE	136.408,80	136.408,80	22.284,80	16,34	
5.4 - Transferências Diretas - PNATE	177.228,00	177.228,00	19.016,67	10,73	
5.5 - Outras Transferências do FNDE	-	-	-	-	
5.6 - Aplicação Financeira dos Recursos do FNDE	20.045,90	20.045,90	3.500,44	17,46	
6 - RECEITA DE TRANSFERÊNCIAS DE CONVÊNIOS	-	-	-	-	
6.1 - Transferências de Convênios	-	-	-	-	
6.2 - Aplicação Financeira dos Recursos de Convênios	-	-	-	-	
7 - RECEITA DE OPERAÇÕES DE CRÉDITO	-	-	-	-	
8 - OUTRAS RECEITAS PARA FINANCIAMENTO DO ENSINO	-	-	-	-	
9 - TOTAL DAS RECEITAS ADICIONAIS PARA FINANCIAMENTO DO ENSINO (4+5+6+7+8)	660.753,80	660.753,80	177.500,99	26,86	

FUNDEB

RECEITAS DO FUNDEB	PREVISÃO INICIAL	PREVISÃO ATUALIZADA	RECEITAS REALIZADAS		R\$ 1,00
			Até o Bimestre	%	
		(a)	(b)	(c)=(b/a)x100	
10 - RECEITAS DESTINADAS AO FUNDEB	5.044.481,40	5.044.481,40	1.600.286,20	31,72	
10.1 - Cota-Parte FPM Destinada ao FUNDEB-(0% de 2.1.1)	2.811.445,00	2.811.445,00	805.631,37	28,66	
10.2 - Cota-Parte ICMS Destinada ao FUNDEB-(0% de 2.2)	1.932.190,00	1.932.190,00	636.415,26	32,94	
10.3 - ICMS-Desoneração Destinada ao FUNDEB-(0% de 2.3)	20.038,40	20.038,40	4.088,60	20,40	
10.4 - Cota-Parte IPI-Exportação Destinada ao FUNDEB-(0% de 2.4)	51.561,20	51.561,20	11.084,17	21,50	
10.5 - Cota-Parte ITR ou ITR Arrecadado Destinados ao FUNDEB-(20% de (1.5 + 2.5))	14.317,80	14.317,80	918,90	6,42	
10.6 - Cota-Parte IPVA Destinada ao FUNDEB-(20% de 2.6)	214.929,00	214.929,00	142.147,90	66,14	
11 - RECEITAS RECEBIDAS DO FUNDEB	3.393.263,00	3.393.263,00	1.454.057,94	42,85	
11.1 - Transferências de Recursos do FUNDEB	3.387.588,00	3.387.588,00	1.451.870,77	42,86	
11.2 - Complementação da União ao FUNDEB	-	-	-	-	
11.3 - Receita de Aplicação Financeira dos Recursos do FUNDEB	5.675,00	5.675,00	2.487,17	38,54	
12 - RESULTADO LÍQUIDO DAS TRANSFERÊNCIAS DO FUNDEB(11.1-10)	-1.656.893,40	-1.656.893,40	-148.415,43	8,96	

[SE RESULTADO LÍQUIDO DA TRANSFERÊNCIA (12) > 0] = ACRÉSCIMO RESULTANTE DAS TRANSFERÊNCIAS DO FUNDEB
[SE RESULTADO LÍQUIDO DA TRANSFERÊNCIA (12) < 0] = DECRÉSCIMO RESULTANTE DAS TRANSFERÊNCIAS DO FUNDEB

[Assinatura]
25/05/2018

RREO - ANEXO 8 (LDB, art. 72)

DESPESAS DO FUNDEB		DOTAÇÃO INICIAL	DOTAÇÃO ATUALIZADA (d)	DESPESAS EMPENHADAS		DESPESAS LIQUIDADAS		R\$ 1,00
				Até o Bimestre (e)	%(f)=(e/d)x100	Até o Bimestre (g)	%(h)=(g/d)x100	
13-PAGAMENTO DOS PROFISSIONAIS DO MAGISTÉRIO								
13.1-Com Educação Infantil				2.588.659,00	2.632.289,80	1.014.112,20	38,53	38,53
13.2-Com Ensino Fundamental				646.597,00	646.597,00	223.787,58	34,61	34,61
14-OUTRAS DESPESAS				1.942.062,00	1.985.692,80	790.324,62	39,80	39,80
14.1-Com Educação Infantil				804.604,00	805.041,92	348.742,86	43,32	42,76
14.2-Com Ensino Fundamental								
15-TOTAL DAS DESPESAS DO FUNDEB(13+14)				3.393.263,00	3.437.331,72	1.362.855,06	39,65	39,52
DEDUÇÕES PARA FINS DE LIMITE DO FUNDEB								
16-RESTOS A PAGAR INSCRITOS NO EXERCÍCIO SEM DISPONIBILIDADE FINANCEIRA DE RECURSOS DO FUNDEB								
16.1 - FUNDEB 60%								-
16.2 - FUNDEB 40%								-
17-DESPESAS CUSTEADAS COM O SUPERÁVIT FINANCEIRO, DO EXERCÍCIO ANTERIOR, DO FUNDEB								-
17.1 - FUNDEB 60%								44.068,72
17.2 - FUNDEB 40%								43.630,80
18-TOTAL DAS DEDUÇÕES CONSIDERADAS PARA FINS DE LIMITE DO FUNDEB (16+17)								437,92
								44.068,72
INDICADORES DO FUNDEB								
19-TOTAL DAS DESPESAS DO FUNDEB PARA FINS DE LIMITE (15 - 18)								
19.1-Mínimo de 60% do FUNDEB na Remuneração do Magistério¹ (13 - (16.1 + 17.1)) / ((11) x 100) %								1.314.242,34
19.2-Máximo de 40% em Despesa com MDE, que não Remuneração do Magistério (14 - (16.2 + 17.2)) / ((11) x 100) %								66,74
19.3-Máximo de 5% não Aplicado no Exercício (100 - (19.1 +19.2)) %								23,64

Prefeitura Municipal de Catanduvas - PR
Relatório Resumido da Execução Orçamentária
Demonstrativo das Receitas e Despesas com Manutenção e Desenvolvimento do Ensino - MDE
Orçamentos Fiscal e da Seguridade Social
Janeiro a Abril 2018/Bimestre Março-Abril

RREO - ANEXO 8 (LDB, art. 72)		R\$ 1,00
CONTROLE DA UTILIZAÇÃO DE RECURSOS NO EXERCÍCIO SUBSEQUENTE		VALOR
20-RECURSOS RECEBIDOS DO FUNDEB EM 2017 QUE NÃO FORAM UTILIZADOS		44.463,95
21-DESPESAS CUSTEADAS COM O SALDO DO ITEM 20 ATÉ O 1º TRIMESTRE DE 2018²		44.068,72

MANUTENÇÃO E DESENVOLVIMENTO DO ENSINO - DESPESAS CUSTEADAS COM A RECEITA RESULTANTE DE IMPOSTOS E RECURSOS DO FUNDEB						
DESPESAS COM AÇÕES TÍPICAS DE MDE	DOTAÇÃO INICIAL	DOTAÇÃO ATUALIZADA (d)	DESPESAS EMPENHADAS		DESPESAS LIQUIDADAS	
			Até o Bimestre (e)	% (f)=(e/d)x100	Até o Bimestre (g)	% (h)=(g/d)x100
22-EDUCAÇÃO INFANTIL	1.102.942,00	1.172.942,00	239.133,47	20,39	237.249,47	20,23
22.1-Creche	1.102.942,00	1.172.942,00	239.133,47	20,39	237.249,47	20,23
22.1.1-Despesas Custeadas com Recursos do FUNDEB	646.597,00	646.597,00	223.787,58	34,61	223.787,58	34,61
22.1.2-Despesas Custeadas com Outros Recursos de Impostos	456.345,00	526.345,00	15.345,89	2,92	13.461,89	2,56
22.2-Pré-Escola	-	-	-	-	-	-
22.2.1-Despesas Custeadas com Recursos do FUNDEB	-	-	-	-	-	-
22.2.2-Despesas Custeadas com Outros Recursos de Impostos	-	-	-	-	-	-
23-ENSINO FUNDAMENTAL	5.200.821,00	5.174.889,72	1.755.683,52	33,93	1.690.016,82	32,66
23.1-Despesas Custeadas com Recursos do FUNDEB	2.746.666,00	2.790.734,72	1.139.067,48	40,82	1.134.523,48	40,65
23.2-Despesas Custeadas com Outros Recursos de Impostos	2.454.155,00	2.384.155,00	616.616,04	25,86	555.493,34	23,30
24-ENSINO MÉDIO	15.087,00	15.087,00	-	-	-	-
25-ENSINO SUPERIOR	-	-	-	-	-	-
26-ENSINO PROFISSIONAL NÃO INTEGRADO AO ENSINO REGULAR	-	-	-	-	-	-
27-OUTRAS	-	-	-	-	-	-
28-TOTAL DAS DESPESAS COM AÇÕES TÍPICAS DE MDE (22+23+24+25+26+27)	6.318.850,00	6.362.918,72	1.994.816,99	31,35	1.927.266,29	30,29



RREO - ANEXO 8 (LDB, art. 72)

DEDUÇÕES CONSIDERADAS PARA FINS DE LIMITE CONSTITUCIONAL		R\$ 1,00
	VALOR	
29-RESULTADO LÍQUIDO DAS TRANSFERÊNCIAS DO FUNDEB = (12)	-148.415,43	
30-DESPESAS CUSTEADAS COM A COMPLEMENTAÇÃO DO FUNDEB NO EXERCÍCIO	-	
32-DESPESAS CUSTEADAS COM O SUPERÁVIT FINANCEIRO, DO EXERCÍCIO ANTERIOR, DO FUNDEB	44.068,72	
33-DESPESAS CUSTEADAS COM O SUPERÁVIT FINANCEIRO, DO EXERCÍCIO ANTERIOR DE OUTROS RECURSOS DE IMPOSTOS	-	
34-RESTOS A PAGAR INSCRITOS NO EXERCÍCIO SEM DISPONIBILIDADE FINANCEIRA DE RECURSOS DE IMPOSTOS VINCULADOS AO ENSINO ⁴	-	
35-CANCELAMENTO, NO EXERCÍCIO, DE RESTOS A PAGAR INSCRITOS COM DISPONIBILIDADE FINANCEIRA DE RECURSOS DE IMPOSTOS VINCULADOS AO ENSINO = (45))	-	
36-TOTAL DAS DEDUÇÕES CONSIDERADAS PARA FINS DE LIMITE CONSTITUCIONAL (29+30+31+32+33+34+35) ⁶	-104.346,71	
37-TOTAL DAS DESPESAS PARA FINS DE LIMITE ((22+23) - (36)) ⁶	2.031.613,00	
38-PERCENTUAL DE APLICAÇÃO EM MDE SOBRE A RECEITA LÍQUIDA DE IMPOSTOS ((37)/((3)x100)) ⁶ - LIMITE CONSTITUCIONAL 25% ⁶	23,36	

OUTRAS INFORMAÇÕES PARA CONTROLE

OUTRAS DESPESAS CUSTEADAS COM RECEITAS ADICIONAIS PARA FINANCIAMENTO DO ENSINO	DOTAÇÃO INICIAL	DOTAÇÃO ATUALIZADA (d)	DESPESAS EMPENHADAS		DESPESAS LIQUIDADAS	
			Até o Bimestre (e)	% ((f)=(e/d)x100	Até o Bimestre (g)	% ((h)=(g/d)x100
39-DESPESAS CUSTEADAS COM A APLICAÇÃO FINANCEIRA DE OUTROS RECURSOS DE IMPOSTOS VINCULADOS AO ENSINO	-	-	-	-	-	-
40-DESPESAS CUSTEADAS COM A CONTRIBUIÇÃO SOCIAL DO SALÁRIO-EDUCAÇÃO	330.686,00	415.686,00	301.077,86	72,43	235.377,86	56,62
41-DESPESAS CUSTEADAS COM OPERAÇÕES DE CRÉDITO	-	-	-	-	-	-
42-DESPESAS CUSTEADAS COM OUTRAS RECEITAS PARA FINANCIAMENTO DO ENSINO	525.999,00	580.979,77	56.058,39	9,65	56.058,39	9,65
43-TOTAL DAS OUTRAS DESPESAS CUSTEADAS COM RECEITAS ADICIONAIS PARA FINANCIAMENTO DO ENSINO ((39+40+41+42)	856.685,00	996.665,77	357.136,25	35,83	291.436,25	29,24
44-TOTAL GERAL DAS DESPESAS COM EDUCAÇÃO ((28+43)	7.175.535,00	7.359.584,49	2.351.953,24	31,96	2.218.702,54	30,15
RESTOS A PAGAR INSCRITOS COM DISPONIBILIDADE FINANCEIRA DE RECURSOS DE IMPOSTOS VINCULADOS AO ENSINO			SALDO ATÉ O BIMESTRE		CANCELADO EM 2018 (j)	
45-RESTOS A PAGAR DE DESPESAS COM MDE	-	-	-	-	-	-
45.1-Executadas com Recursos de Impostos Vinculados ao Ensino	-	-	-	-	-	-
45.2-Executadas com Recursos do FUNDEB	-	-	-	-	-	-

RREO - ANEXO 8 (LDB, art. 72)		R\$ 1,00	
CONTROLE DA DISPONIBILIDADE FINANCEIRA		FUNDEB	SALÁRIO EDUCAÇÃO
46-DISPONIBILIDADE FINANCEIRA EM 31 DE DEZEMBRO DE 2017		44.463,95	504.497,78
47-(+)INGRESSO DE RECURSOS ATÉ O BIMESTRE		1.451.870,77	132.699,08
48-(-)PAGAMENTOS EFETUADOS ATÉ O BIMESTRE		1.358.311,06	422.877,86
48.1 Orçamento do Exercício		1.358.311,06	235.377,86
48.2 Restos a Pagar		-	187.500,00
49-(+)RECEITA DE APLICAÇÃO FINANCEIRA DOS RECURSOS ATÉ O BIMESTRE		2.187,17	3.500,44
50-(-)DISPONIBILIDADE FINANCEIRA ATÉ O BIMESTRE		140.210,83	217.819,44
51- (+)Ajustes		-	-
51.1 Retenções		-	-
51.2 Conciliação Bancária		-	-
52-(-)SALDO FINANCEIRO CONCILIADO		140.210,83	217.819,44

FONTE: PRONIM RF - Responsabilidade Fiscal, PODER EXECUTIVO MUNICIPAL, 25/Mai/2018, 16h e 32m.

¹Limites mínimos anuais a serem cumpridos no encerramento do exercício.


²Art. 21, § 2º, Lei 11.494/2007: "Até 5% dos recursos recebidos à conta dos Fundos, inclusive relativos à complementação da União recebidos nos termos do § 1º do art. 6º desta Lei, poderão ser utilizados no 1º trimestre do exercício imediatamente subsequente, mediante abertura de crédito adicional."


³Caput do artigo 212 da CF/1988.


⁴Os valores referentes à parcela dos Restos a Pagar inscritos sem disponibilidade financeira vinculada à educação deverão ser informados somente no RREO do último bimestre do exercício.


⁵Limites mínimos anuais a serem cumpridos no encerramento do exercício, no âmbito de atuação prioritária, conforme LDB, art. 11, V.

⁶Nos cinco primeiros bimestres do exercício o acompanhamento poderá ser feito com base na despesa empenhada ou na despesa liquidada. No último bimestre do exercício, o valor deverá corresponder ao total da despesa empenhada


MOISES APARECIDO DE SOUZA
PREFEITO


OZIVALDO OLIVEIRA
SECRETÁRIO DE FINANÇAS


EDILSON MALAVSKI
CONTROLE INTERNO


GEFFERSON PAVAN
CONTADOR


Prefeitura Municipal de Catanduvas - PR
Relatório Resumido da Execução Orçamentária
Demonstrativo das Receitas de Operações de Crédito e Despesas de Capital
Orçamentos Fiscal e da Seguridade Social
Janeiro a Abril 2018/Bimestre Março-Abril


RREO - ANEXO 9 (LRF, art.53, § 1º, inciso I)					R\$ 1,00	
RECEITAS	PREVISÃO ATUALIZADA (a)	RECEITAS REALIZADAS (b)		SALDO NÃO REALIZADO (c)=(a-b)		
RECEITAS DE OPERAÇÕES DE CRÉDITO¹ (I)	-			-	-	
DESPESAS	DOTAÇÃO ATUALIZADA (d)	DESPESAS EMPENHADAS (e)	DESPESAS LIQUIDADAS	DESPESAS INSCRITAS EM RESTOS A PAGAR NÃO PROCESSADOS	SALDO NÃO EXECUTADO (f)=(d-e)	
DESPESAS DE CAPITAL (-)Incentivos Fiscais a Contribuinte (-)Incentivos Fiscais a Contribuinte por Instituições Financeiras	5.819.191,26	2.575.114,21	1.119.767,50		3.244.077,05	
DESPESAS DE CAPITAL LÍQUIDA (II)	5.819.191,26	2.575.114,21	1.119.767,50		3.244.077,05	
RESULTADO PARA APURAÇÃO DA REGRA DE OURO (III)=(I-II)	-5.819.191,26	-2.575.114,21	-	-	-3.244.077,05	


FONTE: PRONIM RF - Responsabilidade Fiscal, PODER EXECUTIVO MUNICIPAL, 25/Mai/2018, 16h e 34m.


Notas:

¹ Operações de Crédito descritas na CF, art. 167, inciso III;


MOISÉS APARECIDO DE SOUZA
PREFEITO


OZINE DE OLIVEIRA
SECRETÁRIO DE FINANÇAS


EDILSON MALAVSKI
CONTROLE INTERNO


JEFFERSON PAVAN
CONTADOR


Prefeitura Municipal de Catanduvas - PR
Relatório Resumido da Execução Orçamentária
Demonstrativo da Receita de Alienação de Ativos e Aplicação dos Recursos
Orçamentos Fiscal e da Seguridade Social
Janeiro a Abril 2018/Bimestre Março-Abril


RREO - ANEXO 11 (LRF, art. 53, § 1º, inciso III)


RECEITAS	PREVISÃO ATUALIZADA (a)	RECEITAS REALIZADAS (b)				Em Reais	
						SALDO (c)=(a-b)	
		-				-	-
DESPESAS	DOTAÇÃO ATUALIZADA (d)	DESPESAS EMPENHADAS (e)	DESPESAS LIQUIDADAS	DESPESAS PAGAS (f)	DESPESAS INSCRITAS EM RESTOS A PAGAR NÃO PROCESSADOS (g)	SALDO (h)=(d-e)	
APLICAÇÃO DOS RECURSOS DA ALIENAÇÃO DE ATIVOS (II)	-	-	-	-	-	-	-
Despesas de Capital	-	-	-	-	-	-	-
INVESTIMENTOS	-	-	-	-	-	-	-
INVERSÕES FINANCEIRAS	-	-	-	-	-	-	-
AMORTIZAÇÃO DA DÍVIDA / REFINANCIAMENTO DA DÍVIDA	-	-	-	-	-	-	-
Despesas Correntes dos Regimes de Previdência	-	-	-	-	-	-	-
Regime Próprio dos Servidores Públicos	-	-	-	-	-	-	-


SALDO FINANCEIRO A APLICAR	2017 (i)	2018 (j) = (Ib - (II f + II g))	SALDO ATUAL (k) = (III + III j)
VALOR (III)			-

FONTE: PRONIM RF - Responsabilidade Fiscal, PODER EXECUTIVO MUNICIPAL, 25/Mai/2018, 16h e 36m.


 MOISÉS APARECIDO DE SOUZA
 PREFEITO


 GABRIEL DE OLIVEIRA
 SECRETÁRIO DE FINANÇAS



 EDILSON MALAVSKI
 CONTROLE INTERNO



 GEFERSSON PAVAN
 CONTADOR


Prefeitura Municipal de Catanduvas-PR
Relatório Resumido da Execução Orçamentária
Demonstrativo das Despesas de Caráter Continuado Derivadas das Parcerias Público-Privadas Contratadas
Orçamentos Fiscal e da Seguridade Social
Janeiro a Dezembro/2018

Lei nº 11.079, de 30.12.2004, arts. 22, 25 e 28 - Anexo XIII

ESPECIFICAÇÃO		SALDO TOTAL EM 31 DE DEZEMBRO DO EXERCÍCIO ANTERIOR (a)	REGISTROS EFETUADOS EM 2018				SALDO TOTAL		RS 1,00			
			No bimestre	Até o Bimestre (b)			EXERCÍCIO/ 2026	EXERCÍCIO/ 2027				
TOTAL DE ATIVOS												
Direitos Futuros												
Ativos Contabilizados na SPE												
Contrapartida para Provisões de PPP												
TOTAL DE PASSIVOS(I)												
Obrigações Não Relacionadas a Serviços												
Contrapartida para Ativos da SPE												
Provisões de PPP												
GARANTIAS DE PPP (II)												
SALDO LÍQUIDO DE PASSIVOS DE PPP (III)=(I-II)												
PASSIVOS CONTINGENTES												
Contraprestações Futuras												
Riscos Não Provisionados												
Outros Passivos Contingentes												
ATIVOS CONTINGENTES												
Serviços Futuros												
Outros Ativos Contingentes												
DESPESAS DE PPP		EXERCÍCIO ANTERIOR	EXERCÍCIO CORRENTE	EXERCÍCIO/ 2019	EXERCÍCIO/ 2020	EXERCÍCIO/ 2021	EXERCÍCIO/ 2022	EXERCÍCIO/ 2023	EXERCÍCIO/ 2024	EXERCÍCIO/ 2025	EXERCÍCIO/ 2026	EXERCÍCIO/ 2027
Do Ente Federado												
Das Estatais Não-Dependentes												
TOTAL DAS DESPESAS		-	-	-	-	-	-	-	-	-	-	-
RECEITA CORRENTE LÍQUIDA (RCL)		-	-	-	-	-	-	-	-	-	-	-
TOTAL DAS DESPESAS/RCL(%)												
FONTE: PRONIM RF - Responsabilidade Fiscal, PODER EXECUTIVO MUNICIPAL, 25/Mai/2018, 16h e 40m.												


MOISÉS APARECIDO DE SOUZA
PREFEITO


EDILSON MALAVSKI
CONTROLE INTERNO


GEFFERSON PAVAN
CONTADOR