

Fundo de Previdência de Catanduvas-PR  
Relatório Resumido da Execução Orçamentária  
**Balanco Orçamentário**  
Orçamento Fiscal e da Seguridade Social  
Janeiro a Fevereiro 2018/Bimestre Janeiro-Fevereiro

RREO - Anexo 1 (LRF, Art. 52, inciso I, alíneas "a" e "b" do inciso II e §1º)

R\$ 1,00

RECEITAS	PREVISÃO INICIAL	PREVISÃO ATUALIZADA (a)	RECEITAS REALIZADAS				SALDO (a-c)
			No Bimestre (b)	% (b/a)	Até o Bimestre (c)	% (c/a)	
RECEITAS (EXCETO INTRAORÇAMENTÁRIAS) (I)	1.935.815,00	1.935.815,00	428.750,66	22,15	428.750,66	22,15	1.507.064,34
Receitas Correntes	1.935.815,00	1.935.815,00	428.750,66	22,15	428.750,66	22,15	1.507.064,34
Contribuições	687.985,00	687.985,00	146.961,35	21,36	146.961,35	21,36	541.023,65
Contribuições Sociais	687.985,00	687.985,00	146.961,35	21,36	146.961,35	21,36	541.023,65
Receita Patrimonial	1.247.830,00	1.247.830,00	281.789,31	22,58	281.789,31	22,58	966.040,69
Valores Mobiliários	1.247.830,00	1.247.830,00	281.789,31	22,58	281.789,31	22,58	966.040,69
RECEITAS (INTRAORÇAMENTÁRIAS) (II)	1.446.760,00	1.446.760,00	153.608,39	10,62	153.608,39	10,62	1.293.151,61
SUBTOTAL DAS RECEITAS (III) = (I + II)	3.382.575,00	3.382.575,00	582.359,05	17,22	582.359,05	17,22	2.800.215,95
OPERAÇÕES DE CRÉDITO / REFINANCIAMENTO (IV)	-	-	-	-	-	-	-
Operações de Crédito - Mercado Interno	-	-	-	-	-	-	-
Operações de Crédito - Mercado Externo	-	-	-	-	-	-	-
SUBTOTAL COM REFINANCIAMENTO (V) = (III + IV)	3.382.575,00	3.382.575,00	582.359,05	17,22	582.359,05	17,22	2.800.215,95
DEFICIT (VI)	-	-	-	-	-	-	-
TOTAL (VII) = (V + VI)	3.382.575,00	3.382.575,00	582.359,05	17,22	582.359,05	17,22	2.800.215,95
SALDOS DE EXERCÍCIOS ANTERIORES	-	-	-	-	-	-	-
Superávit Financeiro Utilizado para Créditos Adicionais	-	-	-	-	-	-	-
Reabertura de Créditos Adicionais	-	-	-	-	-	-	-

DESPESAS	DOTAÇÃO INICIAL	DOTAÇÃO ATUALIZADA	DESPESAS EMPENHADAS				DESPESAS LIQUIDADAS		SALDO (f)=(e-h)	DESPESAS PAGAS ATÉ O BIMESTRE	INSCRITAS EM RESTOS A PAGAR NÃO PROCESSADOS
			No Bimestre	%	Até o Bimestre	%	No Bimestre	Até o Bimestre			
DESPESAS (EXCETO INTRAORÇAMENTÁRIAS) (VIII)	3.571.208,00	3.571.208,00	399.005,72	399.005,72	399.005,72	399.005,72	399.005,72	399.005,72	2.972.202,28	399.005,72	-
DESPESAS CORRENTES	2.369.586,00	2.369.586,00	399.005,72	399.005,72	399.005,72	399.005,72	399.005,72	399.005,72	1.970.580,28	399.005,72	-
PESSOAL E ENCARGOS SOCIAIS	2.021.330,00	2.021.330,00	351.241,48	351.241,48	351.241,48	351.241,48	351.241,48	351.241,48	1.670.088,52	351.241,48	-
OUTRAS DESPESAS CORRENTES	348.256,00	348.256,00	47.764,24	47.764,24	47.764,24	47.764,24	47.764,24	47.764,24	300.491,76	47.764,24	-
RESERVA DE CONTINGÊNCIA	1.001.622,00	1.001.622,00	-	-	-	-	-	-	1.001.622,00	-	-
DESPESAS (INTRAORÇAMENTÁRIAS) (IX)	11.367,00	11.367,00	-	-	-	-	-	-	11.367,00	-	-
SUBTOTAL DAS DESPESAS (X) = (VIII + IX)	3.582.575,00	3.582.575,00	399.005,72	399.005,72	399.005,72	399.005,72	399.005,72	399.005,72	2.983.569,28	399.005,72	-
AMORTIZAÇÃO DA DIV. / REFINANCIAMENTO (X)	-	-	-	-	-	-	-	-	-	-	-
Amortização da Dívida Interna	-	-	-	-	-	-	-	-	-	-	-
Amortização da Dívida Externa	-	-	-	-	-	-	-	-	-	-	-
SUBTOTAL C/ REFINANCIAMENTO (XII) = (X + XI)	3.582.575,00	3.582.575,00	399.005,72	399.005,72	399.005,72	399.005,72	399.005,72	399.005,72	2.983.569,28	399.005,72	-
SUPERÁVIT (XIII)	-	-	-	-	183.353,33	-	-	-	-	183.353,33	-
TOTAL (XIV) = (XII + XIII)	3.582.575,00	3.582.575,00	399.005,72	582.359,05	582.359,05	-	399.005,72	582.359,05	-	582.359,05	-
RESERVA DO RPPS	-	-	-	-	-	-	-	-	-	-	-


Fundo de Previdência de Catanduvas-PR  
Relatório Resumido da Execução Orçamentária  
Balanço Orçamentário  
Orçamento Fiscal e da Seguridade Social  
Janeiro a Fevereiro 2018/Bimestre Janeiro-Fevereiro

RREO - Anexo 1 (LRF, Art. 52, inciso I, alíneas "a" e "b" do inciso II e §1º)


R\$ 1,00


RECEITAS INTRAORÇAMENTÁRIAS	PREVISÃO INICIAL	PREVISÃO ATUALIZADA (a)	RECEITAS REALIZADAS				SALDO (a-c)
			No Bimestre (b)	% (b/a)	Até o Bimestre (c)	% (c/a)	
RECEITAS (INTRAORÇAMENTÁRIAS) (I)	1.446.760,00	1.446.760,00	153.608,39	10,62	153.608,39	-	1.293.151,61
Receitas Correntes Intraorçamentárias	1.446.760,00	1.446.760,00	153.608,39	10,62	153.608,39	-	1.293.151,61
Contribuições	1.446.760,00	1.446.760,00	153.608,39	10,62	153.608,39	-	1.293.151,61
Contribuições Sociais	1.446.760,00	1.446.760,00	153.608,39	10,62	153.608,39	-	1.293.151,61


DESPESAS INTRAORÇAMENTÁRIAS	DOTAÇÃO INICIAL (d)	DOTAÇÃO ATUALIZADA (e)	DESPESAS EMPENHADAS		SALDO (g)=(e-f)	DESPESAS LIQUIDADAS		SALDO (i)=(e-h)	DESPESAS PAGAS ATÉ O BIMESTRE	INSCRITAS EM RESTOS A PAGAR NÃO PROCESSADOS
			No Bimestre	Até o Bimestre (f)		No Bimestre	Até o Bimestre (h)			
DESPESAS (INTRAORÇAMENTÁRIAS) (IX)	11.367,00	11.367,00	-	-	11.367,00	-	-	11.367,00	-	-
DESPESAS CORRENTES	11.367,00	11.367,00	-	-	11.367,00	-	-	11.367,00	-	-
PESSOAL E ENCARGOS SOCIAIS	11.367,00	11.367,00	-	-	11.367,00	-	-	11.367,00	-	-


FONTE: PRONIM RF - Responsabilidade Fiscal, 28/Mar/2018, 14h e 03m.

1 O déficit será apurado pela diferença entre a receita realizada e a despesa liquidada nos cinco primeiros bimestres e a despesa empenhada no último bimestre.

  
MUNICÍPIO DE CATANDUVAS  
GEFERSON PAVAN  
CONTADOR CRC PR-058882/O-0

  
Edilson Malowski  
Controlador Interno

  
Oziel de Oliveira  
Secretário de Finanças  
Decreto nº 22/2017

  
CATANDUVAS-PREV  
Edson Junior dos Santos  
Superintendente  
Decreto nº 19/2015



Fundo de Previdência de Catanduvas - PR  
Relatório Resumido de Execução Orçamentária  
**Demonstrativo da Execução das Despesas por Função/Subfunção**  
Orçamento Fiscal e da Seguridade Social  
Janeiro a Fevereiro 2018/Bimestre Janeiro-Fevereiro


RREO - ANEXO 2 (LRF, Art. 52, inciso II, alínea I c')

R\$ 1,00


FUNÇÃO/SUBFUNÇÃO	Dotação Inicial	Dotação Atualizada (a)	Despesas Empenhadas			SALDO (c)=(a-b)	Despesas Liquidadas			Saldo (e)=(a-d)
			No Bimestre	Até o Bimestre (b)	% (b/total b)		No Bimestre	Até o Bimestre (d)	% (d/Total d)	
<b>DESPESAS(INTERAORÇAMENTÁRIAS) (II)</b>										
Administração	11.367,00	11.367,00	0,00	0,00	0,00	11.367,00	0,00	0,00	0,00	11.367,00
Administração Geral	11.367,00	11.367,00	0,00	0,00	0,00	11.367,00	0,00	0,00	0,00	11.367,00
<b>TOTAL</b>	<b>11.367,00</b>	<b>11.367,00</b>	<b>0,00</b>	<b>0,00</b>	<b>0,00</b>	<b>11.367,00</b>	<b>0,00</b>	<b>0,00</b>	<b>0,00</b>	<b>11.367,00</b>

FONTE: PRONIM RF - Responsabilidade Fiscal, 28/Mar/2018, 14h e 03m.

  
MUNICÍPIO DE CATANDUVAS  
GEFFERSON PAVAN  
CONTADOR CRC PR-058882/O-0

  
**Edilson Malavsky**  
Controlador Interno

  
**Oziel de Oliveira**  
Secretário de Finanças  
Decreto nº 22/2017

  
**CATANDUVAS-PREV**  
**Edson Junior dos Santos**  
Superintendente  
Decreto nº 19/2015

RREO - Anexo 4 (LRF, Art. 53, inciso II)

R\$ 1,00

PLANO PREVIDENCIÁRIO				
RECEITAS PREVIDENCIÁRIAS - RPPS	PREVISÃO INICIAL	PREVISÃO ATUALIZADA	RECEITAS REALIZADAS	
			Até o Bimestre 2018	Até o Bimestre 2017
RECEITAS CORRENTES (I)	2.607.525,00	2.607.525,00	582.359,05	-
Receita de Contribuições dos Segurados	687.985,00	687.985,00	146.961,35	-
Civil	687.985,00	687.985,00	146.961,35	-
Ativo	684.885,00	684.885,00	146.961,35	-
Inativo	1.550,00	1.550,00	-	-
Pensionista	1.550,00	1.550,00	-	-
Militar	-	-	-	-
Ativo	-	-	-	-
Inativo	-	-	-	-
Pensionista	-	-	-	-
Receitas de Contribuições Patronais	671.710,00	671.710,00	153.608,39	-
Civil	671.710,00	671.710,00	153.608,39	-
Ativo	671.710,00	671.710,00	153.608,39	-
Inativo	-	-	-	-
Pensionista	-	-	-	-
Militar	-	-	-	-
Ativo	-	-	-	-
Inativo	-	-	-	-
Pensionista	-	-	-	-
Em Regime de Parcelamento de Débitos	-	-	-	-
Receita Patrimonial	1.247.830,00	1.247.830,00	281.789,31	-
Receitas Imobiliárias	-	-	-	-
Receitas de Valores Mobiliários	1.247.830,00	1.247.830,00	281.789,31	-
Outras Receitas Patrimoniais	-	-	-	-
Receita de Serviços	-	-	-	-
Outras Receitas Correntes	-	-	-	-
Compensação Previdenciária do RGPS para o RPPS	-	-	-	-
Apórtes Periódicos para Amortização de Déficit Atuarial do RPPS (II)	-	-	-	-
Demais Receitas Correntes	-	-	-	-
RECEITAS DE CAPITAL (III)	-	-	-	-
Alienação de Bens, Direitos e Ativos	-	-	-	-
Amortização de Empréstimos	-	-	-	-
Outras Receitas de Capital	-	-	-	-
<b>TOTAL DAS RECEITAS PREVIDENCIÁRIAS RPPS - (IV) = (I + III - II)</b>	<b>2.607.525,00</b>	<b>2.607.525,00</b>	<b>582.359,05</b>	-

DESPESAS PREVIDENCIÁRIAS - RPPS	DOTAÇÃO INICIAL	DOTAÇÃO ATUALIZADA	DESPESAS EMPENHADAS		DESPESAS LIQUIDADAS		INSCRITAS EM RESTOS NÃO PROCESSADOS	
			Até o Bimestre 2018	Até o Bimestre 2017	Até o Bimestre 2018	Até o Bimestre 2017	Em 2018	Em 2017
ADMINISTRAÇÃO (V)	463.996,00	463.996,00	47.764,24	-	47.764,24	-	-	-
Despesas Correntes	463.996,00	463.996,00	47.764,24	-	47.764,24	-	-	-
Despesas de Capital	-	-	-	-	-	-	-	-
PREVIDÊNCIA (VI)	1.916.957,00	1.916.957,00	351.241,48	-	351.241,48	-	-	-
Benefícios - Civil	1.916.957,00	1.916.957,00	351.241,48	-	351.241,48	-	-	-
Aposentadorias	1.550.100,00	1.550.100,00	283.200,90	-	283.200,90	-	-	-
Pensões	366.857,00	366.857,00	68.040,58	-	68.040,58	-	-	-
Outros Benefícios Previdenciários	-	-	-	-	-	-	-	-
Benefícios - Militar	-	-	-	-	-	-	-	-
Reformas	-	-	-	-	-	-	-	-
Pensões	-	-	-	-	-	-	-	-
Outros Benefícios Previdenciários	-	-	-	-	-	-	-	-
Outras Despesas Previdenciárias	-	-	-	-	-	-	-	-
Compensação Previdenciária do RPPS para o RGPS	-	-	-	-	-	-	-	-
Demais Despesas Previdenciárias	-	-	-	-	-	-	-	-
<b>TOTAL DAS DESPESAS PREVIDENCIÁRIAS RPPS (VII) = (V + VI)</b>	<b>2.380.953,00</b>	<b>2.380.953,00</b>	<b>399.006,72</b>	-	<b>399.006,72</b>	-	-	-
<b>RESULTADO PREVIDENCIÁRIO (VIII) = (IV - VII)*</b>	<b>226.572,00</b>	<b>226.572,00</b>	<b>183.353,33</b>	-	<b>183.353,33</b>	-	-	-

RREO - Anexo 4 (LRF, Art. 53, inciso II)


R\$ 1,00

RECURSOS RPPS ARRECADADOS EM EXERCÍCIOS ANTERIORES	PREVISÃO ORÇAMENTÁRIA	
VALOR		
RESERVA ORÇAMENTÁRIA DO RPPS	PREVISÃO ORÇAMENTÁRIA	
VALOR		
APORTES DE RECURSOS PARA O PLANO PREVIDENCIÁRIO DO RPPS	APORTES REALIZADOS	
Plano de Amortização - Contribuição Patronal Suplementar		
Plano de Amortização - Aporte Periódico de Valores Predefinidos		
Outros Aportes para o RPPS		
Recursos para Cobertura de Déficit Financeiro		
BENS E DIREITOS DO RPPS	PERÍODO DO REFERÊNCIA	
	2018	2017
Caixa e Equivalentes de Caixa		
Investimentos e Aplicações	11.876.948,93	11.693.595,60
Outros Bens e Direitos		

FONTE: PRONIM RF - Responsabilidade Fiscal, 28/Mar/2018, 14h e 05m.


1 Como a Portaria MPS 746/2011 determina que os recursos provenientes desses aportes devem permanecer aplicados, no mínimo, por 5 (cinco) anos, essa receita não deverá compor o total das receitas previdenciárias do período de apuração.

2 O resultado previdenciário poderá ser apresentada por meio da diferença entre previsão da receita e a dotação da despesa e entre a receita realizada e a despesa empenhada e a despesa

  
**MUNICÍPIO DE CATANDUVAS**  
**GEFFERSON PAVAN**  
**CONTADOR CRC PR-058882/O-0**

  
**Edilson Malavski**  
**Controlador Interno**

  
**Oziel de Oliveira**  
**Secretário de Finanças**  
**Decreto nº 22/2017**

  
**CATANDUVAS-PREV**  
**Edson Junior dos Santos**  
**Superintendente**  
**Decreto nº 19/2015**