

PREFEITURA MUNICIPAL DE CATANDUVAS - PR
RELATÓRIO DE GESTÃO FISCAL
DEMONSTRATIVO DA DESPESA COM PESSOAL
ORÇAMENTOS FISCAL E DA SEGURIDADE SOCIAL
JANEIRO/2020 A DEZEMBRO/2020

REPUBLICAÇÃO

RGF - ANEXO I (LRF, art. 55, inciso I, alínea "a")

R\$ 1,00


DESPESA COM PESSOAL	DESPESAS EXECUTADAS	
	(Últimos 12 Meses)	
	LIQUIDADAS	INSCRITAS EM RESTOS A PAGAR NÃO PROCESSADOS ¹
	(a)	(b)
DESPESA BRUTA COM PESSOAL (I)	20.057.210,22	-
Pessoal Ativo	15.700.336,05	-
Vencimentos, Vantagens e Outras Despesas Variáveis	14.159.910,71	-
Obrigações Patronais	1.540.425,34	-
Benefícios Previdenciários	-	-
Pessoal Inativo e Pensionistas	3.399.489,37	-
Aposentadorias, Reserva e Reformas	2.707.813,80	-
Pensões	518.230,95	-
Outros Benefícios Previdenciários	173.444,62	-
Outras despesas de pessoal decorrentes de contratos de terceirização ou de contratação de forma indireta (§ 1º do art. 18 da LRF)	957.384,80	-
DESPESAS NÃO COMPUTADAS(II)(§ 1º do art. 19 da LRF)	3.399.489,37	-
Indenizações por Demissão e Incentivos à Demissão Voluntária	-	-
Decorrentes de Decisão Judicial de período anterior ao da apuração	-	-
Despesas de Exercícios Anteriores de período anterior ao da apuração	-	-
Inativos e Pensionistas com Recursos Vinculados	3.399.489,37	-
DESPESA LÍQUIDA COM PESSOAL (III) = (I - II)	16.657.720,85	-

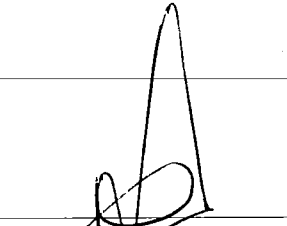
APURAÇÃO DO CUMPRIMENTO DO LIMITE LEGAL	VALOR	% SOBRE A RCL AJUSTADA
RECEITA CORRENTE LÍQUIDA - RCL (IV)	32.723.355,13	-
(-) Transferências obrigatórias da União relativas às emendas individuais (art. 166-A, §1º, da CF) (V)	100.000,00	-
(-) Transferências obrigatórias da União relativas às emendas de bancada (art. 166, § 16 da CF) (VI)	-	-
= RECEITA CORRENTE LÍQUIDA AJUSTADA PARA CÁLCULO DOS LIMITES DA DESPESA COM PESSOAL (VII) = (IV - V - VI)	32.623.355,13	-
DESPESA TOTAL COM PESSOAL - DTP (VIII) = (III a + III b)	16.657.720,85	51,06
LIMITE MÁXIMO (IX) (incisos I, II e III, art. 20 da LRF)	19.574.013,08	60,00
LIMITE PRUDENCIAL (X) = (0,95 x IX) (parágrafo único do art. 22 da LRF)	18.595.312,43	57,00
LIMITE DE ALERTA (XI) = (0,90 x IX) (inciso II do §1º do art. 59 da LRF)	17.616.611,77	54,00


FONTE: GOVBR RF - Responsabilidade Fiscal, PODER EXECUTIVO MUNICIPAL, 22/Fev/2021, 14h e 43m.

1. Nos demonstrativos elaborados no primeiro e no segundo quadrimestre de cada exercício, os valores de restos a pagar não processados inscritos em 31 de dezembro do exercício anterior continuarão a ser informados nesse campo. Esses valores não sofrem alteração pelo seu processamento, e somente no caso de cancelamento podem ser excluídos.

Nota:


MOISES APARECIDO DE SOUZA
PREFEITO


OZIEL DE OLIVEIRA
SECRETÁRIO DE FINANÇAS


EDILSON MALAVSKI
CONTROLE INTERNO




PREFEITURA MUNICIPAL DE CATANDUVAS - PR
RELATÓRIO DE GESTÃO FISCAL
DEMONSTRATIVO DA DESPESA COM PESSOAL
ORÇAMENTOS FISCAL E DA SEGURIDADE SOCIAL
JANEIRO/2020 A DEZEMBRO/2020

RGF - ANEXO I (LRF, art. 55, inciso I, alínea "a")

R\$ 1,00

DESPESA COM PESSOAL	DESPESAS EXECUTADAS (Últimos 12 Meses)	
	LIQUIDADAS	INSCRITAS EM RESTOS A PAGAR NÃO PROCESSADOS¹



GEFFERSON PAVAN
CONTADOR

CRC PR-058882/O-0



REPUBLICAÇÃO

RGF - ANEXO 5 (LRF, art. 55, Inciso III, alínea "a")

R\$ 1,00

IDENTIFICAÇÃO DOS RECURSOS	DISPONIBILIDADE DE CAIXA BRUTA	OBRIGAÇÕES FINANCEIRAS				INSUFICIÊNCIA FINANCEIRA VERIFICADA NO CONSORCIO PÚBLICO	DISPONIBILIDADE DE CAIXA LÍQUIDA (ANTES RESTOS A PAGAR NÃO PROCESSADOS DO EXERCÍCIO) ¹	RESTOS A PAGAR EMPENHADOS E NÃO LIQUIDADOS DO EXERCÍCIO	EMPENHOS NÃO LIQUIDADOS CANCELADOS (NÃO INSCRITOS POR INSUFICIÊNCIA FINANCEIRA)	DISPONIBILIDADE DE CAIXA LÍQUIDA (APÓS A INSCRIÇÃO EM RESTOS A PAGAR NÃO PROCESSADOS DO EXERCÍCIO) (i) = (g - h)			
		Restos a Pagar Liquidados e Não Pagos		Restos a Pagar Empenhados e Não Liquidados de Exercícios Anteriores							(f)	(g) = (a - (b + c + d + e) - f)	(h)
		(a)	(b)	(c)	(d)								
TOTAL DOS RECURSOS NÃO VINCULADOS (I)	3.733.349,55	1.041.195,51	598.922,49	401.347,42	(19.553,18)	1.717.437,31	150.161,34	-	1.567.275,97				
Recursos Ordinários	3.499.219,55	1.041.195,51	598.922,49	401.347,42	(19.553,18)	1.477.307,31	116.245,34	-	1.361.061,97				
Outros Recursos não Vinculados	240.130,00	-	-	-	-	240.130,00	33.916,00	-	206.214,00				
TOTAL DOS RECURSOS VINCULADOS (II)	13.467.636,55	(1.032.926,93)	(171.117,97)	-	19.553,18	14.652.128,27	1.479.318,33	-	13.172.809,94				
Receitas de Impostos e de Transferência de Impostos - Educação	488.566,79	-	30.379,82	-	-	458.186,97	350.524,11	-	107.662,86				
Transferências do FUNDEB	74.213,96	-	-	-	-	74.213,96	-	-	74.213,96				
Outros Recursos Vinculados à Educação	664.854,23	-	-	-	-	664.854,23	16.632,98	-	648.021,25				
Receitas de Impostos e de Transferência de Impostos - Saúde	91.557,64	-	27.441,56	-	-	64.116,06	11.754,52	-	52.361,54				
Outros Recursos Vinculados à Saúde	3.128.837,17	-	21.000,00	-	-	3.107.837,17	558.268,40	-	2.549.568,77				
Recursos Vinculados à Assistência Social	612.665,08	-	-	-	-	612.665,08	99.994,59	-	512.670,49				
Recursos Vinculados ao RPPS - Plano Previdenciário	368.903,09	-	-	-	19.335,52	349.567,57	-	-	349.567,57				
Recursos Vinculados ao RPPS - Plano Financeiro	-	-	-	-	-	-	-	-	-				
Recursos de Operações de Crédito (exceto vinculados à Educação e à Saúde)	57,46	-	-	-	-	57,46	-	-	57,46				
Recursos de Alienação de Bens/Ativos	-	-	-	-	-	-	-	-	-				
Outros Recursos Vinculados	8.037.981,13	(1.032.926,93)	(249.939,37)	-	217,66	9.320.629,77	441.943,73	-	8.878.686,04				
TOTAL (III) = (I + II)	17.206.986,10	8.268,58	427.804,52	401.347,42	-	16.369.565,58	1.623.479,67	-	14.740.085,91				

FONTE: GOVBR RF - Responsabilidade Fiscal, PODER EXECUTIVO MUNICIPAL, 22/Fev/2021, 14h e 46m.

1. Essa coluna poderá apresentar valor negativo, indicando, nesse caso, insuficiência de caixa após o registro das obrigações financeiras.


DEMONSTRATIVO DA DISPONIBILIDADE DE CAIXA E DOS RESTOS A PAGAR
ORÇAMENTOS FISCAL E DA SEGURIDADE SOCIAL
Janeiro a Dezembro 2020


RGF – ANEXO 5 (LRF, art. 55, Inciso III, alínea "a")


IDENTIFICAÇÃO DOS RECURSOS	DISPONIBILIDADE DE CAIXA BRUTA (a)	OBRIGAÇÕES FINANCEIRAS				DISPONIBILIDADE DE CAIXA LÍQUIDA (ANTES DA INSCRIÇÃO EM RESTOS A PAGAR NÃO PROCESSADOS DO EXERCÍCIO) (f) = (a - (b + c + d + e))	RESTOS A PAGAR EMPENHADOS E NÃO LIQUIDADOS DO EXERCÍCIO (g)	EMPENHOS NÃO LIQUIDADOS CANCELADOS POR INSUFICIÊNCIA FINANCEIRA	DISPONIBILIDADE DE CAIXA LÍQUIDA (APÓS A INSCRIÇÃO EM RESTOS A PAGAR NÃO PROCESSADOS DO EXERCÍCIO) (h) = (f - g)
		Restos a Pagar Liquidados e Não Pagos		Demais Obrigações Financeiras (e)	Restos a Pagar Empenhados e Não Liquidados de Exercícios Anteriores (d)				
		De Exercícios Anteriores (b)	Do Exercício (c)						
TOTAL DOS RECURSOS NÃO VINCULADOS (I)									
Recursos Ordinários									
Outros Recursos não Vinculados									
TOTAL DOS RECURSOS VINCULADOS (II)									
Recursos Vinculados ao RPPS									
Recursos de Operações de Crédito									
Recursos de Alienação de Bens/Ativos									
Recursos Vinculados a Precatórios									
Recursos Vinculados a Depósitos Judiciais									
Outros Recursos Vinculados									
TOTAL (III) = (I + II)									


FONTE: GOVBR RF - Responsabilidade Fiscal, PODER EXECUTIVO MUNICIPAL, 22/Fev/2021, 14h e 46m.

1. Essa coluna poderá apresentar valor negativo, indicando, nesse caso, insuficiência de caixa após o registro das obrigações financeiras.


MOISES APARECIDO DE SOUZA
PREFEITO


OZIEL DE OLIVEIRA
SECRETÁRIO DE FINANÇAS


EDILSON MALAVSKI
CONTROLE INTERNO


JEFFERSON PAVAN
CONTADOR
CRC PR-058882/0-0

PREFEITURA MUNICIPAL DE CATANDUVAS - PR
RELATÓRIO DE GESTÃO FISCAL
DEMONSTRATIVO SIMPLIFICADO DO RELATÓRIO DE GESTÃO FISCAL
ORÇAMENTOS FISCAL E DA SEGURIDADE SOCIAL
2º SEMESTRE DE 2020

REPUBLIÇÃO

LRF, Art. 48 - Anexo 6

R\$ 1,00

RECEITA CORRENTE LÍQUIDA	VALOR ATÉ O QUADRIMESTRE/SEMESTRE
Receita Corrente Líquida	32.723.355,13
Receita Corrente Líquida Ajustada para Cálculo dos Limites de Endividamento	32.623.355,13
Receita Corrente Líquida Ajustada para Cálculo dos Limites da Despesa com Pessoal	32.623.355,13

DESPESA COM PESSOAL	VALOR	% SOBRE A RCL AJUSTADA
Despesa Total com Pessoal DTP	16.657.720,85	51,06
Limite Máximo (incisos I, II e III, art. 20 da LRF) - 60,00%	19.574.013,08	60,00
Limite Prudencial (§ único, art. 22 da LRF) - 57,00%	18.595.312,43	57,00
Limite de Alerta (inciso II do §1º do art. 59 da LRF) - 54,00%	17.616.611,77	54,00


DÍVIDA CONSOLIDADA	VALOR	% SOBRE A RCL AJUSTADA
Dívida Consolidada Líquida	(11.820.216,52)	(36,23)
Limite Definido por Resolução do Senado Federal	-	-

GARANTIAS DE VALORES	VALOR	% SOBRE A RCL AJUSTADA
Total das Garantias Concedidas	-	-
Limite Definido por Resolução do Senado Federal	-	-


OPERAÇÕES DE CRÉDITO	VALOR	% SOBRE A RCL AJUSTADA
Operações de Crédito Internas e Externas	1.275.800,00	3,91
Limite Definido pelo Senado Federal para Operações de Crédito Externas e Internas	-	-
Operações de Crédito por Antecipação da Receita	-	-
Limite Definido pelo Senado Federal para Operações de Crédito por Antecipação da Receita	-	-


RESTOS A PAGAR	RESTOS A PAGAR EMPENHADOS E NÃO LIQUIDADOS DO EXERCÍCIO	DISPONIBILIDADE DE CAIXA LÍQUIDA (APÓS A INSCRIÇÃO EM RESTOS A PAGAR NÃO PROCESSADOS DO EXERCÍCIO)
Valor Total	1.629.479,67	14.740.085,91

FONTE: GOVBR RF - Responsabilidade Fiscal, PODER EXECUTIVO MUNICIPAL, 22/Fev/2021, 14h e 49m.


MOISES APARECIDO DE SOUZA
PREFEITO


OZILENE DE OLIVEIRA
SECRETÁRIO DE FINANÇAS


EDILSON MALAVSKI
CONTROLE INTERNO


GEFFERSON PAVAN
CONTADOR