

REPÚBLICAÇÃO

RRRO - Anexo 1 (LRF, Art. 52, inciso I, alíneas "a" e "b" do inciso II e §1º)

R\$ 1,00

RECEITAS	PREVISÃO INICIAL	PREVISÃO ATUALIZADA (a)	RECEITAS REALIZADAS		SALDO (a-c)		
			No Bimestre (b)	% (b/a)		Até o Bimestre (c)	% (c/a)
RECEITAS (EXCETO INTRAORÇAMENTÁRIAS) (I)							
Receitas Correntes	41.006.504,00	49.039.544,53	13.605.035,19	27,74	47.261.556,33	96,37	1.777.988,20
Impostos, Taxas e Contribuições de Melhoria	36.369.782,00	37.703.662,53	7.112.195,58	18,86	34.961.575,05	92,73	2.742.087,48
Impostos	2.682.791,00	2.682.791,00	554.081,97	20,65	3.065.229,49	115,00	(402.438,49)
Taxas	2.147.657,00	2.147.657,00	493.623,67	22,98	2.518.450,14	117,27	(370.793,14)
Contribuições	535.134,00	535.134,00	60.458,30	11,30	566.779,35	105,91	(31.645,35)
Contribuições Sociais	1.579.404,00	1.579.404,00	406.946,32	25,77	1.720.819,88	108,95	(141.415,88)
Contribuição para o Custeio do Serviço de Iluminação Pública	996.455,00	996.455,00	304.393,09	30,55	1.129.518,07	113,35	(133.063,07)
Receita Patrimonial	582.949,00	582.949,00	102.553,23	17,59	591.301,81	101,43	(8.352,81)
Valores Mobiliários	1.955.077,00	1.955.077,00	280.390,54	14,34	830.742,57	42,49	1.124.334,43
Receita de Serviços	1.955.077,00	1.955.077,00	280.390,54	14,34	830.742,57	42,49	1.124.334,43
Serviços Administrativos e Comerciais Gerais	39.728,00	39.728,00	-	-	44.281,00	111,46	(4.553,00)
Transferências da União e de suas Entidades	30.059.667,00	31.393.547,53	5.382.860,06	17,15	28.745.336,20	91,56	2.648.211,33
Transferências dos Estados e do DF e de suas Entidades	15.722.272,00	16.876.450,88	2.898.120,77	17,17	15.712.643,97	93,10	1.163.806,91
Transferências dos Municípios e de suas Entidades	9.754.552,00	9.779.552,00	1.599.841,59	16,36	8.668.612,05	88,64	1.110.939,95
Transferências de Outras Instituições Públicas	227.502,00	382.203,65	139.586,87	36,52	382.203,65	100,00	-
Transferências de Pessoas Físicas	4.350.341,00	4.350.341,00	745.310,83	17,13	3.976.265,26	91,40	374.075,74
Outras Receitas Correntes	5.000,00	5.000,00	-	-	5.611,27	112,23	(611,27)
Multas Administrativas, Contratuais e Judiciais	53.115,00	53.115,00	487.916,69	918,60	535.165,91	1.007,56	(482.050,91)
Indenizações, Restituições e Ressarcimentos	2.261,00	2.261,00	-	-	-	-	2.261,00
Demais Receitas Correntes	25.601,00	25.601,00	-	-	-	-	25.601,00
Recetas de Capital	25.253,00	25.253,00	487.916,69	1.932,11	535.165,91	2.119,22	(509.912,91)
Operações de Crédito	4.536.722,00	11.335.882,00	6.492.839,61	57,28	12.299.981,28	108,50	(964.099,28)
Operações de Crédito - Mercado Interno	1.500.000,00	1.500.000,00	-	-	1.275.800,00	85,05	224.200,00
Alienação de Bens	1.500.000,00	1.500.000,00	-	-	1.275.800,00	85,05	224.200,00
Alienação de Bens Móveis	80.000,00	80.000,00	-	-	-	-	80.000,00
Transferências de Capital	3.056.722,00	9.755.882,00	6.492.839,61	66,55	11.024.181,28	113,00	(1.268.299,28)
Transferências da União e de suas Entidades	2.686.033,00	4.463.193,00	6.112.000,00	136,94	8.108.206,99	181,67	(3.645.013,99)
Trans. Estadados e do Distrito Federal e de suas Entidades	370.689,00	5.292.689,00	380.839,61	7,20	2.915.974,29	55,09	2.376.714,71
RECEITAS (INTRAORÇAMENTÁRIAS) (II)	2.264.728,00	2.264.728,00	1.374.122,24	60,67	2.230.537,78	98,49	34.190,22
SUBTOTAL DAS RECEITAS (III) = (I + II)	43.271.232,00	51.304.272,53	14.979.157,43	29,20	49.492.094,11	96,47	1.812.178,42
OPERAÇÕES DE CRÉDITO / REFINANCIAMENTO (IV)							
Operações de Crédito - Mercado Interno	-	-	-	-	-	-	-
Operações de Crédito - Mercado Externo	-	-	-	-	-	-	-
TOTAL DAS RECEITAS (V) = (III + IV)	43.271.232,00	51.304.272,53	14.979.157,43	29,20	49.492.094,11	96,47	1.812.178,42
DÉFICIT (VI)¹	-	-	-	-	-	-	-
TOTAL COM DÉFICIT (VII) = (V + VI)	43.271.232,00	51.304.272,53	14.979.157,43	29,20	49.492.094,11	96,47	1.812.178,42

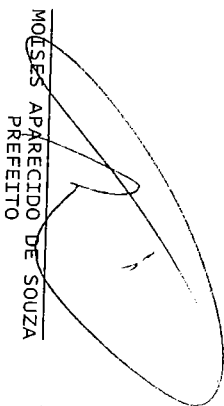
RECEITAS	PREVISÃO INICIAL	PREVISÃO ATUALIZADA (a)	RECEITAS REALIZADAS		SALDO (a-c)					
			No Bimestre (b)	% (b/a)		Até o Bimestre (c)	% (c/a)			
SALDOS DE EXERCÍCIOS ANTERIORES	-	5.623.322,23	-	-	5.623.322,23					
Superávit Financeiro Utilizado para Créditos Adicionais	-	5.623.322,23	-	-	5.623.322,23					
DESPESAS	DOTAÇÃO INICIAL (d)	DOTAÇÃO ATUALIZADA (e)	DESPESAS EMPENHADAS		SALDO (g)=(e-f)					
			No Bimestre	Até o Bimestre (f)	No Bimestre					
					Até o Bimestre (h)					
					SALDO (i)=(e-h)					
					DESPESAS PAGAS ATÉ O BIMESTRE (j)					
					INSCRITAS EM RESTOS A PAGAR NÃO PROCESSADOS (k)					
DESPESAS (EXCETO INTRAORÇAMENTÁRIAS) (VIII)	40.920.226,00	54.462.091,84	6.484.754,82	38.901.348,03	15.560.743,81	8.815.190,48	36.498.234,02	17.963.857,82	36.043.980,35	2.403.114,01
DESPESAS CORRENTES	33.956.971,00	37.773.327,80	6.393.361,22	30.702.638,06	7.070.689,74	6.594.584,26	30.518.165,12	7.255.162,68	30.371.209,25	184.472,94
PESSOAL E ENCARGOS SOCIAIS	18.861.752,00	20.847.093,94	4.306.530,18	17.895.649,74	2.951.444,20	4.306.530,18	17.895.649,74	2.951.444,20	17.878.086,27	-
JUROS E ENCARGOS DA DÍVIDA	287.680,00	287.680,00	22.942,23	217.670,98	70.009,02	42.407,77	217.670,98	70.009,02	217.670,98	-
OUTRAS DESPESAS CORRENTES	14.807.539,00	16.638.553,86	2.063.888,81	12.589.317,34	4.049.236,52	2.245.646,31	12.404.844,40	4.233.709,46	12.275.452,00	184.472,94
DESPESAS DE CAPITAL	5.392.578,00	15.118.087,04	91.393,60	8.198.709,97	6.919.377,07	2.220.606,22	5.980.068,90	9.138.018,14	5.672.771,10	2.218.641,07
INVESTIMENTOS	5.290.749,00	15.016.258,04	82.518,19	8.145.962,16	6.870.295,88	2.211.730,81	5.927.321,09	9.088.936,95	5.620.023,29	2.218.641,07
AMORTIZAÇÃO DA DÍVIDA / REFINANCIAMENTO DA DÍVIDA	101.829,00	101.829,00	8.875,41	52.747,81	49.081,19	8.875,41	52.747,81	49.081,19	52.747,81	-
RESERVA DE CONTINGÊNCIA	1.570.677,00	1.570.677,00	-	-	1.570.677,00	-	-	1.570.677,00	-	-
DESPESAS (INTRAORÇAMENTÁRIAS) (IX)	2.351.006,00	2.485.502,92	322.872,47	2.255.425,45	210.077,47	1.374.122,24	2.255.425,45	210.077,47	2.255.425,45	-
SUBTOTAL DAS DESPESAS (X) = (VIII + IX)	43.271.232,00	56.927.594,76	6.807.627,29	41.156.773,48	15.770.821,28	10.189.312,72	38.753.659,47	18.173.935,29	38.299.405,80	2.403.114,01
AMORTIZAÇÃO DA DIV. / REFINANCIAMENTO (X)	-	-	-	-	-	-	-	-	-	-
Amortização da Dívida Interna	-	-	-	-	-	-	-	-	-	-
Amortização da Dívida Externa	-	-	-	-	-	-	-	-	-	-
TOTAL DAS DESPESAS (XII) = (X + X1)	43.271.232,00	56.927.594,76	6.807.627,29	41.156.773,48	15.770.821,28	10.189.312,72	38.753.659,47	18.173.935,29	38.299.405,80	2.403.114,01
SUPERÁVIT (XIII)	-	-	-	8.335.320,63	-	-	10.738.434,64	-	11.192.688,31	-
TOTAL COM SUPERÁVIT (XIV) = (XII + XIII)	43.271.232,00	56.927.594,76	6.807.627,29	49.492.094,11	-	10.189.312,72	49.492.094,11	18.173.935,29	49.492.094,11	2.403.114,01
RESERVA DO RPPS	-	-	-	-	-	-	-	-	-	-


RREO - Anexo 1 (LRF, Art. 52, inciso I, alíneas "a" e "b" do inciso II e §1º)

RECEITAS (INTRAORÇAMENTÁRIAS) (II)	PREVISÃO INICIAL	PREVISÃO ATUALIZADA (a)	RECEITAS REALIZADAS		SALDO (a-c)
			No Bimestre (b)	% (b/a)	
Receitas Correntes Intraorçamentárias	2.264.728,00	2.264.728,00	1.374.122,24	60,67	34.190,22
Contribuições	2.264.728,00	2.264.728,00	1.374.122,24	60,67	34.190,22
Contribuições Sociais	1.020.000,00	1.020.000,00	322.872,47	31,65	(159.288,01)
Outras Receitas Correntes	1.020.000,00	1.020.000,00	322.872,47	31,65	(159.288,01)
Demais Receitas Correntes	1.244.728,00	1.244.728,00	1.051.249,77	84,46	193.478,23
	1.244.728,00	1.244.728,00	1.051.249,77	84,46	193.478,23


DESPESAS INTRAORÇAMENTÁRIAS	DOTAÇÃO INICIAL (d)	DOTAÇÃO ATUALIZADA (e)	DESPESAS EMPENHADAS		SALDO (g)=(e-f)	DESPESAS LIQUIDADAS		SALDO (i)=(e-h)	DESPESAS PAGAS ATÉ O BIMESTRE (j)	INSCRITAS EM RESTOS A PAGAR NÃO PROCESSADOS (k)
			No Bimestre	Até o Bimestre (f)		No Bimestre	Até o Bimestre (h)			
DESPESAS (INTRAORÇAMENTÁRIAS) (IX)	2.351.006,00	2.465.502,92	322.872,47	2.255.425,45	210.077,47	1.374.122,24	2.255.425,45	210.077,47	2.255.425,45	-
DESPESAS CORRENTES	2.351.006,00	2.465.502,92	322.872,47	2.255.425,45	210.077,47	1.374.122,24	2.255.425,45	210.077,47	2.255.425,45	-
PESSOAL E ENCARGOS SOCIAIS	1.106.278,00	1.414.235,15	322.872,47	1.204.175,68	210.077,47	322.872,47	1.204.175,68	210.077,47	1.204.175,68	-
OUTRAS DESPESAS CORRENTES	1.244.728,00	1.051.249,77	-	1.051.249,77	-	1.051.249,77	1.051.249,77	-	1.051.249,77	-

FONTE: GOVBR PR - Responsabilidade Fiscal, PODER EXECUTIVO MUNICIPAL, 22/Fev/2021, 11h e 45m.
 1 O déficit será apurado pela diferença entre a receita realizada e a despesa liquidada nos cinco primeiros bimestres e a despesa empenhada no último bimestre.


 MOISES APARECIDO DE SOUZA
 PREFEITO


 OZIEL DE OLIVEIRA
 SECRETÁRIO DE FINANÇAS


 EDILSON MALAVSKI
 CONTROLE INTERNO


 JEFFERSON PAVAN
 CONTADOR
 CRC PR-058882/O-0

Prefeitura Municipal de Catanduvas - PR
Relatório Resumido de Execução Orçamentária
Demonstrativo da Execução das Despesas por Função/Subfunção
Orçamento Fiscal e da Seguridade Social
Janeiro a Dezembro 2020/Bimestre Novembro-Dezembro

REPÚBLICAÇÃO

RREO - ANEXO 2 (LRF, Art. 52, Inciso II, alínea 'c')

R\$ 1,00

FUNÇÃO/SUBFUNÇÃO	Dotação Inicial	Dotação Atualizada (a)	Despesas Empenhadas			SALDO (c)=(a-b)	Despesas Liquidadas			SALDO (e)=(a-d)	Inscritas em Restos a Pagar Não Processados (f)
			No Bimestre	Até o Bimestre (b)	% (b/total b)		No Bimestre	Até o Bimestre (d)	% (d/total d)		
DESPESAS(EXCETO INTRAORÇAMENTÁRIAS)	40.920.226,00	54.462.091,84	6.484.754,82	38.901.348,03	94,52	15.560.743,81	8.815.190,48	36.498.234,02	94,18	17.963.857,82	2.403.114,01
Legislativa	988.108,00	988.108,00	134.705,45	700.366,75	1,70	287.741,25	134.705,45	700.366,75	1,81	287.741,25	0,00
Ação Legislativa	988.108,00	988.108,00	134.705,45	700.366,75	1,70	287.741,25	134.705,45	700.366,75	1,81	287.741,25	0,00
Administração	3.862.899,00	4.107.488,34	685.438,87	3.213.287,62	7,81	894.200,72	691.214,89	3.165.856,34	8,17	941.632,00	47.431,28
Planejamento e Orçamento	283.749,00	334.657,07	60.341,92	266.973,41	0,65	67.683,66	60.341,92	266.973,41	0,69	67.683,66	0,00
Administração Geral	2.635.933,00	2.636.114,03	455.484,22	2.089.543,59	5,08	546.570,44	456.697,24	2.042.112,31	5,27	594.001,72	47.431,28
Administração Financeira	874.309,00	1.063.088,65	155.450,96	794.237,86	1,93	268.850,79	160.013,96	794.237,86	2,05	268.850,79	0,00
Administração Interna	68.908,00	73.628,59	14.161,77	62.532,76	0,15	11.095,83	14.161,77	62.532,76	0,16	11.095,83	0,00
Assistência Social	2.066.613,00	2.400.368,78	476.515,99	1.936.275,87	4,70	464.092,91	421.912,00	1.805.296,38	4,66	595.072,40	130.979,49
Administração Geral	760.083,00	814.242,26	187.241,16	760.799,97	1,85	53.442,29	192.504,57	760.799,97	1,96	53.442,29	0,00
Assistência ao Idoso	68.771,00	74.771,00	12.652,88	66.062,07	0,16	8.708,93	14.542,96	65.777,97	0,17	8.993,03	284,10
Assistência ao Portador de Deficiência	23.422,00	31.787,98	1.150,00	5.587,30	0,01	26.200,68	0,00	4.437,30	0,01	27.350,68	1.150,00
Assistência à Criança e ao Adolescente	259.034,00	277.393,48	40.286,99	185.745,96	0,45	91.647,52	40.181,08	179.966,61	0,46	97.426,87	5.779,35
Assistência Comunitária	955.303,00	1.202.174,06	235.184,96	918.080,57	2,23	284.093,49	174.683,39	794.314,53	2,05	407.859,53	123.766,04
Previdência Social	3.414.182,00	3.621.995,80	775.105,16	3.399.489,37	8,26	222.506,43	775.105,16	3.399.489,37	8,77	222.506,43	0,00
Previdência do Regime Estatutário	3.414.182,00	3.621.995,80	775.105,16	3.399.489,37	8,26	222.506,43	775.105,16	3.399.489,37	8,77	222.506,43	0,00
Saúde	8.160.724,00	12.022.758,31	1.759.590,40	9.271.627,47	22,53	2.751.130,84	2.649.222,36	8.701.604,55	22,45	3.321.153,76	570.022,92
Atenção Básica	8.040.615,00	11.837.881,58	1.747.662,17	9.189.362,34	22,33	2.648.519,24	2.636.105,03	8.619.971,92	22,24	3.217.909,66	569.390,42
Vigilância Sanitária	75.411,00	96.223,40	0,00	24.604,40	0,06	71.619,00	0,00	24.604,40	0,06	71.619,00	0,00
Vigilância Epidemiológica	44.698,00	88.653,33	11.928,23	57.660,73	0,14	30.992,60	13.117,33	57.028,23	0,15	31.625,10	632,50
Trabalho	101.545,00	105.870,24	12.309,87	35.278,48	0,09	70.591,76	12.309,87	35.278,48	0,09	70.591,76	0,00
Fomento ao Trabalho	101.545,00	105.870,24	12.309,87	35.278,48	0,09	70.591,76	12.309,87	35.278,48	0,09	70.591,76	0,00
Educação	7.773.207,00	8.775.481,69	1.782.885,28	6.758.245,75	16,42	2.017.235,94	1.574.960,45	6.382.838,66	16,47	2.392.643,03	375.407,09
Alimentação e Nutrição	597.184,00	475.274,06	62.070,62	380.922,10	0,93	94.351,96	62.070,62	380.922,10	0,98	94.351,96	0,00
Ensino Fundamental	5.689.177,00	6.333.668,88	1.233.440,03	4.793.173,38	11,65	1.540.495,50	1.154.042,98	4.547.294,07	11,73	1.786.374,81	245.879,31
Ensino Médio	16.109,00	16.109,00	0,00	0,00	0,00	16.109,00	0,00	0,00	0,00	16.109,00	0,00
Educação Infantil	1.413.259,00	1.889.001,90	479.218,32	1.544.700,42	3,75	344.301,48	350.690,54	1.415.172,64	3,65	473.829,26	129.527,78
Educação de Jovens e Adultos	44.987,00	48.936,85	8.156,31	39.449,85	0,10	9.487,00	8.156,31	39.449,85	0,10	9.487,00	0,00
Educação Especial	12.491,00	12.491,00	0,00	0,00	0,00	12.491,00	0,00	0,00	0,00	12.491,00	0,00
Cultura	583.040,00	423.073,71	111.270,31	320.748,81	0,78	102.324,90	83.045,31	291.523,81	0,75	131.549,90	29.225,00

GOVBR CP - Emissão: 22/02/2021 às 11h48min - Duração: 0h00m13seg (4)

Prefeitura Municipal de Catanduvás - PR
Relatório Resumido de Execução Orçamentária
Demonstrativo da Execução das Despesas por Função/Subfunção
Orçamento Fiscal e da Seguridade Social
Janeiro a Dezembro 2020/Bimestre Novembro-Dezembro

RREO - ANEXO 2 (LRF, Art. 52, Inciso II, alínea 'c')

R\$ 1,00

FUNÇÃO/SUBFUNÇÃO	Dotação Inicial	Dotação Atualizada (a)	Despesas Empenhadas		%	SALDO (c)=(a-b)	Despesas Liquidadas		%	SALDO (e)=(c-d)	Inscritas em Restos a Pagar Não Processados (f)
			No Bimestre	Até o Bimestre (b)			No Bimestre	Até o Bimestre (d)			
Difusão Cultural	583.040,00	423.073,71	111.270,31	320.748,81	0,78	102.324,90	83.045,31	291.523,81	0,75	131.549,90	29.225,00
Urbanismo	4.293.064,00	6.948.598,63	-156.413,71	5.170.542,99	12,56	1.778.055,64	1.125.665,23	4.213.719,62	10,87	2.734.879,01	956.823,37
Infra-estrutura Urbana	1.595.689,00	3.845.356,43	-584.843,63	2.487.967,58	6,05	1.357.388,85	706.035,31	1.548.144,21	3,99	2.297.212,22	939.823,37
Serviços Urbanos	2.697.375,00	3.103.242,20	428.429,92	2.682.575,41	6,52	420.666,79	419.629,92	2.665.575,41	6,88	437.666,79	17.000,00
Habitação	14.566,00	14.566,00	0,00	0,00	0,00	14.566,00	0,00	0,00	0,00	14.566,00	0,00
Habitação Urbana	14.566,00	14.566,00	0,00	0,00	0,00	14.566,00	0,00	0,00	0,00	14.566,00	0,00
Saneamento	126.544,00	149.425,50	0,00	24.425,50	0,06	125.000,00	0,00	24.425,50	0,06	125.000,00	0,00
Saneamento Básico Urbano	126.544,00	149.425,50	0,00	24.425,50	0,06	125.000,00	0,00	24.425,50	0,06	125.000,00	0,00
Gestão Ambiental	1.221.412,00	1.418.749,66	212.823,98	806.431,65	1,96	612.318,01	208.609,53	775.234,65	2,00	643.515,01	31.197,00
Preservação e Conservação Ambiental	1.221.412,00	1.418.749,66	212.823,98	806.431,65	1,96	612.318,01	208.609,53	775.234,65	2,00	643.515,01	31.197,00
Agricultura	507.223,00	1.348.278,51	70.669,43	695.831,43	1,69	652.447,08	322.888,72	692.228,72	1,79	656.049,79	3.602,71
Extensão Rural	507.223,00	1.348.278,51	70.669,43	695.831,43	1,69	652.447,08	322.888,72	692.228,72	1,79	656.049,79	3.602,71
Indústria	342.371,00	592.919,00	0,00	362.105,00	0,88	230.814,00	0,00	362.105,00	0,93	230.814,00	0,00
Indústria Promotora Industrial	342.371,00	592.919,00	0,00	362.105,00	0,88	230.814,00	0,00	362.105,00	0,93	230.814,00	0,00
Transporte	4.088.209,00	8.122.166,08	435.782,30	4.815.997,73	11,70	3.306.168,35	595.334,48	4.558.392,58	11,76	3.563.773,50	257.605,15
Transporte Rodoviário	4.088.209,00	8.122.166,08	435.782,30	4.815.997,73	11,70	3.306.168,35	595.334,48	4.558.392,58	11,76	3.563.773,50	257.605,15
Desporto e Lazer	444.426,00	448.048,03	19.147,42	213.980,59	0,52	234.067,44	19.827,42	213.160,59	0,55	234.887,44	820,00
Desporto Comunitário	444.426,00	448.048,03	19.147,42	213.980,59	0,52	234.067,44	19.827,42	213.160,59	0,55	234.887,44	820,00
Encargos Especiais	1.361.416,00	1.403.518,56	164.924,07	1.176.713,02	2,86	226.805,54	200.389,61	1.176.713,02	3,04	226.805,54	0,00
Serviço da Dívida Interna	389.509,00	389.509,00	31.817,64	270.418,79	0,66	119.090,21	51.283,18	270.418,79	0,70	119.090,21	0,00
Outros Encargos Especiais	971.907,00	1.014.009,56	133.106,43	906.294,23	2,20	107.715,33	149.106,43	906.294,23	2,34	107.715,33	0,00
Reservas	1.570.677,00	1.570.677,00	0,00	0,00	0,00	1.570.677,00	0,00	0,00	0,00	1.570.677,00	0,00
Reserva de Contingência	1.570.677,00	1.570.677,00	0,00	0,00	0,00	1.570.677,00	0,00	0,00	0,00	1.570.677,00	0,00
DESPESAS INTRAORÇAMENTÁRIAS (II)	2.351.006,00	2.465.502,92	322.872,47	2.255.425,45	5,48	210.077,47	1.374.122,24	2.255.425,45	5,82	210.077,47	0,00
TOTAL (III)=(I+II)	43.271.232,00	56.927.584,76	6.807.627,29	41.156.773,48	100,00	15.770.821,28	10.189.312,72	38.753.659,47	100,00	18.173.935,29	2.403.114,01

Prefeitura Municipal de Catanduvas - PR
Relatório Resumido de Execução Orçamentária
Demonstrativo da Execução das Despesas por Função/Subfunção
Orçamento Fiscal e da Seguridade Social
Janeiro a Dezembro 2020/Bimestre Novembro-Dezembro

RREO - ANEXO 2 (LRF, Art. 52, inciso II, alínea 'c') R\$ 1,00

FUNÇÃO/SUBFUNÇÃO	Dotação Inicial	Dotação Atualizada (a)	Despesas Empenhadas			%	SALDO (c)=(a-b)	Despesas Líquidas			%	SALDO (e)=(a-d)	Inscritas em Restos a Pagar Não Processados (f)
			No Bimestre	Até o Bimestre (b)	(b/total b)			No Bimestre	Até o Bimestre (d)	(d/total d)			
DESPESAS (INTRAORÇAMENTÁRIAS) (III)	2.351.006,00	2.465.502,92	322.872,47	2.255.425,45	5,48	210.077,47	1.374.122,24	2.255.425,45	5,82	210.077,47	0,00		
Legislativa	24.028,00	24.028,00	2.810,64	11.142,52	0,03	12.885,48	2.810,64	11.142,52	0,03	12.885,48	0,00		
Ação Legislativa	24.028,00	24.028,00	2.810,64	11.142,52	0,03	12.885,48	2.810,64	11.142,52	0,03	12.885,48	0,00		
Administração	152.595,00	180.898,23	28.303,23	120.966,91	0,29	59.931,32	28.303,23	120.966,91	0,31	59.931,32	0,00		
Planejamento e Orçamento	7.724,00	10.040,61	2.316,61	8.014,81	0,02	2.025,80	2.316,61	8.014,81	0,02	2.025,80	0,00		
Administração Geral	98.871,00	111.381,85	12.510,85	62.552,38	0,15	48.829,47	12.510,85	62.552,38	0,16	48.829,47	0,00		
Administração Financeira	39.000,00	50.493,13	11.493,13	42.848,94	0,10	7.644,19	11.493,13	42.848,94	0,11	7.644,19	0,00		
Controle Interno	7.000,00	8.982,64	1.982,64	7.550,78	0,02	1.431,86	1.982,64	7.550,78	0,02	1.431,86	0,00		
Assistência Social	73.800,00	93.412,71	20.679,71	78.106,21	0,19	15.306,50	20.679,71	78.106,21	0,20	15.306,50	0,00		
Administração Geral	48.000,00	61.598,50	13.598,50	52.547,59	0,13	9.050,91	13.598,50	52.547,59	0,14	9.050,91	0,00		
Assistência à Criança e ao Adolescente	2.000,00	2.000,00	0,00	0,00	0,00	2.000,00	0,00	0,00	0,00	2.000,00	0,00		
Assistência Comunitária	23.800,00	29.814,21	7.081,21	25.558,62	0,06	4.255,59	7.081,21	25.558,62	0,07	4.255,59	0,00		
Saúde	269.973,00	439.527,86	104.016,70	371.057,45	0,90	68.470,41	104.016,70	371.057,45	0,96	68.470,41	0,00		
Atenção Básica	266.553,00	432.818,53	102.597,73	366.037,34	0,89	66.781,19	102.597,73	366.037,34	0,94	66.781,19	0,00		
Vigilância Epidemiológica	3.420,00	6.709,33	1.418,97	5.020,11	0,01	1.689,22	1.418,97	5.020,11	0,01	1.689,22	0,00		
Trabalho	1.103,00	1.103,00	0,00	0,00	0,00	1.103,00	0,00	0,00	0,00	1.103,00	0,00		
Fomento ao Trabalho	1.103,00	1.103,00	0,00	0,00	0,00	1.103,00	0,00	0,00	0,00	1.103,00	0,00		
Educação	454.216,00	500.606,22	122.948,06	470.269,18	1,14	30.337,04	122.948,06	470.269,18	1,21	30.337,04	0,00		
Alimentação e Nutrição	4.500,00	4.998,81	1.553,26	4.998,81	0,01	0,00	1.553,26	4.998,81	0,01	0,00	0,00		
E ensino Fundamental	355.001,00	358.326,69	86.757,47	329.864,65	0,80	28.462,04	86.757,47	329.864,65	0,85	28.462,04	0,00		
Educação Infantil	89.340,00	130.888,17	33.629,81	130.888,17	0,32	0,00	33.629,81	130.888,17	0,34	0,00	0,00		
Educação de Jovens e Adultos	3.500,00	4.517,55	1.007,52	4.517,55	0,01	0,00	1.007,52	4.517,55	0,01	0,00	0,00		
Educação Especial	1.875,00	1.875,00	0,00	0,00	0,00	1.875,00	0,00	0,00	0,00	1.875,00	0,00		
Cultura	13.000,00	16.689,44	3.689,44	13.827,47	0,03	2.861,97	3.689,44	13.827,47	0,04	2.861,97	0,00		
Divulgação Cultural	13.000,00	16.689,44	3.689,44	13.827,47	0,03	2.861,97	3.689,44	13.827,47	0,04	2.861,97	0,00		
Urbanismo	45.000,00	58.905,42	13.905,42	48.634,50	0,12	10.270,92	13.905,42	48.634,50	0,13	10.270,92	0,00		
Serviços Urbanos	45.000,00	58.905,42	13.905,42	48.634,50	0,12	10.270,92	13.905,42	48.634,50	0,13	10.270,92	0,00		
Agricultura	13.463,00	17.199,93	3.736,93	13.971,29	0,03	3.228,64	3.736,93	13.971,29	0,04	3.228,64	0,00		
Extensão Rural	13.463,00	17.199,93	3.736,93	13.971,29	0,03	3.228,64	3.736,93	13.971,29	0,04	3.228,64	0,00		
Transporte	52.000,00	72.391,86	20.391,86	68.217,95	0,17	4.173,91	20.391,86	68.217,95	0,18	4.173,91	0,00		

Demonstrativo da Execução das Despesas por Função/Subfunção

Orçamento Fiscal e da Seguridade Social

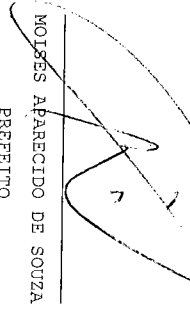
Janeiro a Dezembro 2020/Bimestre Novembro-Dezembro


RREO - ANEXO 2 (LRF, Art. 52, inciso II, alínea 'c')

R\$ 1,00


FUNÇÃO/SUBFUNÇÃO	Dotação Inicial	Dotação Atualizada (a)	Despesas Empenhadas			SALDO (e)=(a-b)	Despesas Liquidadas			SALDO (e)=(a-d)	Inscritas em Restos a Pagar Não Processados (f)
			No Bimestre	Até o Bimestre (b)	% (b/total b)		No Bimestre	Até o Bimestre (d)	% (d/total d)		
Transporte Rodoviário	52.000,00	72.391,86	20.391,86	68.217,95	0,17	4.173,91	20.391,86	68.217,95	0,18	4.173,91	0,00
Desporto e Lazer	4.000,00	5.302,47	1.302,47	4.435,45	0,01	867,02	1.302,47	4.435,45	0,01	867,02	0,00
Desporto Comunitário	4.000,00	5.302,47	1.302,47	4.435,45	0,01	867,02	1.302,47	4.435,45	0,01	867,02	0,00
Encargos Especiais	1.247.828,00	1.055.437,78	1.088,01	1.054.796,52	2,56	641,26	1.052.337,78	1.054.796,52	2,72	641,26	0,00
Outros Encargos Especiais	1.247.828,00	1.055.437,78	1.088,01	1.054.796,52	2,56	641,26	1.052.337,78	1.054.796,52	2,72	641,26	0,00
TOTAL	2.351.006,00	2.465.502,92	322.872,47	2.255.425,45	5,48	210.077,47	1.374.122,24	2.255.425,45	5,82	210.077,47	0,00

FONTE: GOVBR RF - Responsabilidade Fiscal, PODER EXECUTIVO MUNICIPAL, 22/Fev/2021, 11h e 48m.


MOISES APARECIDO DE SOUZA
PREFEITO


OZIEL DE OLIVEIRA
SECRETARIO DE FINANÇAS


EDILSON MALAVSKI
CONTROLE INTERNO


JEFFERSON PAVAN
CONTADOR

CRC PR-058882/O-0

REPUBLICAÇÃO

RREO - ANEXO 3 (LRF, Art.53, inciso I)

R\$ 1,00

ESPECIFICAÇÃO	EVOLUÇÃO DA RECEITA REALIZADA NOS ÚLTIMOS 12 MESES												Total Últimos 12 Meses)	Previsão Atualizada 2020
	Jan/2020	Fev/2020	Mar/2020	Abr/2020	Mai/2020	Jun/2020	Jul/2020	Ago/2020	Sep/2020	Out/2020	Nov/2020	Dez/2020		
RECEITAS CORRENTES (I)	3.375.768,93	3.401.155,63	2.654.521,43	2.688.153,16	2.855.162,22	3.061.900,66	3.061.900,66	3.425.232,56	39.425.232,56	43.074.850,53				
Impostos, Taxas e Contribuições de Melhoria	3.651.244,79	3.361.086,67	3.293.630,83	3.099.418,96	3.448.214,37	4.533.975,20	4.533.975,20	3.085.229,48	3.085.229,48	2.682.791,00				
IPITU	296.648,98	127.429,28	232.476,13	229.768,23	349.398,95	199.252,32	199.252,32	177.923,37	177.923,37					
ISS	3.868,59	1.294,83	455.972,68	215.693,00	230.661,77	323.420,20	323.420,20							
ITBI	33.059,17	6.180,48	10.574,18	26.039,52	67.359,45	14.908,26	14.908,26							
IRRF	86.130,75	74.447,14	102.040,67	1.776,31	1.147,63	4.912,68	4.912,68							
Outros Impostos, Taxas e Contribuições de Melhoria	75.557,63	84.118,81	83.066,45	69.087,24	78.141,31	88.370,42	88.370,42							
Contribuições	5.660,00	12.760,00	11.200,00	8.940,00	8.680,00	55.696,16	55.696,16							
Receita Patrimonial	13.840,00	25.830,00	268.494,83	20.580,00	17.780,00	29.400,00	29.400,00							
Rendimentos de Aplicação Financeira	55.476,59	2.592,41	57.100,48	56.732,03	117.997,48	1.246,14	1.246,14							
Outras Receitas Patrimoniais	119.823,32	57.258,44	55.532,33	58.832,42	58.790,66	11.689,24	11.689,24							
Receita Agropecuária	52.927,62	36.334,90	51.560,80	68.969,44	77.220,71	39.031,34	39.031,34							
Receita Industrial	53.368,86	48.056,67	42.076,80	36.773,91	32.433,21	28.025,09	28.025,09							
Receita de Serviços	119.753,19	117.223,23	117.968,95	132.342,65	137.421,07	126.434,06	126.434,06							
Transferências Correntes	133.483,10	145.730,29	142.318,81	141.208,19	142.554,40	264.291,92	264.291,92							
Cota-Parte do FPM	85.478,62	80.087,40	-74.960,81	90.321,99	168.965,18	111.579,83	111.579,83							
Cota-Parte do ICMS	133.058,84	-22.120,64	-33.601,04	11.542,66	98.835,75	181.554,79	181.554,79							
Cota-Parte do IPVA	85.478,62	80.087,40	-74.960,81	90.321,99	168.965,18	111.579,83	111.579,83							

[Handwritten signature]

Prefeitura Municipal de Catanduvas-PR
 Relatório Resumido da Execução Orçamentária
Demonstrativo da Receita Corrente Líquida
 Orçamento Fiscal e da Seguridade Social
 Janeiro/2020 a Dezembro/2020

RREO - ANEXO 3 (LRF, Art.53, inciso I)

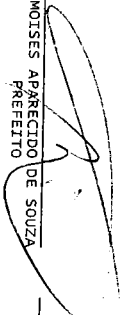
R\$ 1,00

ESPECIFICAÇÃO	EVOLUÇÃO DA RECEITA REALIZADA NOS ÚLTIMOS 12 MESES												Total Últimos 12 Meses)	Previsão Atualizada 2020		
	Janeiro/2020	Fevereiro/2020	Março/2020	Abril/2020	Maior/2020	Junho/2020	Dezembro/2020	Julho/2020	Agosto/2020	Setembro/2020	Outubro/2020	Novembro/2020				
Cota-Parte do ITR	4.933,70	627,06	693,04	257,69	466,13	5.419,70	-	-	-	-	-	-	-	-	156.173,05	144.300,00
Transferências da LC 87/1996	420,01	751,12	39.360,86	94.713,76	8.529,96	5.419,70	-	-	-	-	-	-	-	-	-	65.000,00
Transferências da LC 51/1989	11.075,48	11.740,45	10.834,74	9.723,30	9.694,74	8.718,39	8.718,39	18.772,28	17.848,76	16.282,83	17.848,76	17.848,76	18.772,28	18.772,28	151.504,13	170.000,00
Transferências do FUNDEB	10.473,22	12.112,45	14.227,49	16.282,83	230.173,03	251.075,58	251.075,58	396.688,94	421.798,65	421.798,65	421.798,65	421.798,65	421.798,65	421.798,65	3.976.265,26	4.350.341,00
Outras Transferências Correntes	430.058,94	421.798,65	312.020,86	299.150,17	348.621,99	396.688,94	396.688,94	802.706,25	290.558,78	337.471,61	215.598,99	152.383,73	1.137.228,02	1.660,32	5.855.173,01	4.480.961,53
Outras Receitas Correntes	167.489,94	152.383,73	705.688,85	493.447,88	247.751,78	380.752,69	1.532,94	535.165,91	686.183,97	1.612,42	3.679,14	615.560,07	514.278,74	74.945,57	77.207,47	996.455,00
DEDUÇÕES (II)	-	-	-	-	-	-	-	-	-	-	-	-	-	-	-	-
Contribuição do Servidor para Plano de Previdência	16.124,42	1.660,32	1.569,62	2.301,17	2.637,63	1.532,94	-	-	-	-	-	-	-	-	-	-
Compensação Financ. entre Regimes Previdencia	3.679,14	2.253,98	6.660,56	8.829,24	343.024,59	144.892,10	-	-	-	-	-	-	-	-	-	-
Dedução de Receita para Formação do FUNDEB	615.560,07	644.010,38	358.500,92	479.373,04	522.795,78	485.608,95	485.608,95	849.752,88	397.280,40	397.280,40	397.280,40	397.280,40	397.280,40	397.280,40	6.701.877,72	6.367.643,00
ACORDÃO TOE - 870/07 - Royalties	310.459,62	317.198,32	335.823,82	377.349,52	407.332,77	462.661,22	462.661,22	5.339,40	96.589,84	96.589,84	96.589,84	96.589,84	96.589,84	96.589,84	1.129.518,07	996.455,00
IN 56/2011 TCE-PR	-	-	-	-	-	-	-	-	-	-	-	-	-	-	-	-
Rendimentos de Aplicação Financeira RPPS	70.054,45	69.044,64	-84.561,72	87.548,02	160.429,19	104.421,27	-	-	-	-	-	-	-	-	-	-
RECEITA CORRENTE LÍQUIDA (III) = (I-II)	2.760.208,86	2.757.145,25	2.296.020,51	2.209.780,12	2.332.366,44	2.566.291,71	2.566.291,71	3.684.222,32	2.757.145,25	2.892.510,80	2.892.510,80	2.892.510,80	2.892.510,80	2.892.510,80	32.723.355,13	36.707.207,53
(+) Transferências obrigatórias da União relativas às emendas individuais (art. 166-A, § 1º, da CF) (IV)	-	-	-	-	100.000,00	-	-	-	-	-	-	-	-	-	100.000,00	-
RECEITA CORRENTE LÍQUIDA AJUSTADA PARA CÁLCULO DOS LIMITES DE ENDIVIDAMENTO (V) = (III - IV)	2.760.208,86	2.757.145,25	2.296.020,51	2.209.780,12	2.332.366,44	2.566.291,71	2.566.291,71	3.684.222,32	2.757.145,25	2.892.510,80	2.892.510,80	2.892.510,80	2.892.510,80	32.723.355,13	36.707.207,53	
(-) Transferências obrigatórias da União relativas às emendas de bancada (art. 166, § 1º, da CF) (VI)	-	-	-	-	-	-	-	-	-	-	-	-	-	-	-	-

Prefeitura Municipal de Catanduvas-PR
 Relatório Resumido da Execução Orçamentária
Demonstrativo da Receita Corrente Líquida
 Orçamento Fiscal e da Seguridade Social
 Janeiro/2020 a Dezembro/2020

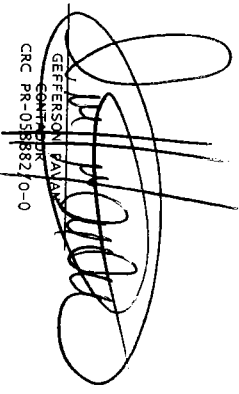
RECEITA CORRENTE LÍQUIDA AJUSTADA PARA CÁLCULO DOS LIMITES DA DESPESA COM PESSOAL (VII) = (V - VI)	2.760.208,86	2.757.145,25	2.296.020,51	2.209.780,12	2.232.366,44	2.566.291,71	32.623.355,13	36.707.207,53
	3.136.966,05	2.963.806,27	2.892.510,80	2.614.262,56	2.509.774,24	3.684.222,32		

GOVBR PR - Responsabilidade Fiscal, PODER EXECUTIVO MUNICIPAL, 22/fev/2021, 11h e 51m.


 MOISES APARECIDO DE SOUZA
 PREFEITO


 OZTEÍL DE OLIVEIRA
 SECRETÁRIO DE FINANÇAS


 EDILSON MALAVSKI
 CONTROLE INTERNO


 JEFFERSON PAVAO
 COMISSÁRIO
 CRC PR-058882/0-0

Relatório Resumido da Execução Orçamentária
Demonstrativo das Receitas e Despesas Previdenciárias do Regime Próprio de Previdência dos Servidores
 Orçamento Fiscal e da Seguridade Social
 Janeiro a Dezembro 2020/Bimestre Novembro-Dezembro

REPUBLICAÇÃO

RREO - Anexo 4 (LRF, Art. 53, inciso II)

R\$ 1,00

RECEITAS PREVIDENCIÁRIAS - RPPS	PREVISÃO INICIAL	PREVISÃO ATUALIZADA	RECEITAS REALIZADAS	
			Até o Bimestre 2020	Até o Bimestre 2019
RECEITAS CORRENTES (I)	4.761.183,00	4.761.183,00	4.468.822,08	4.318.519,03
Receita de Contribuições dos Segurados	996.455,00	996.455,00	1.129.518,07	993.894,40
Civil	996.455,00	996.455,00	1.129.518,07	993.894,40
Ativo	993.145,00	993.145,00	1.129.518,07	993.894,40
Inativo	1.655,00	1.655,00	-	-
Pensionista	1.655,00	1.655,00	-	-
Militar	-	-	-	-
Ativo	-	-	-	-
Inativo	-	-	-	-
Pensionista	-	-	-	-
Receita de Contribuições Patronais	1.020.000,00	1.020.000,00	1.179.288,01	1.026.499,93
Civil	1.020.000,00	1.020.000,00	1.179.288,01	1.026.499,93
Ativo	1.020.000,00	1.020.000,00	1.179.288,01	1.026.499,93
Inativo	-	-	-	-
Pensionista	-	-	-	-
Receita Patrimonial	1.500.000,00	1.500.000,00	758.856,22	1.397.453,47
Recetas Imobiliárias	-	-	-	-
Recetas de Valores Mobiliários	1.500.000,00	1.500.000,00	758.856,22	1.397.453,47
Outras Recetas Patrimoniais	-	-	-	-
Receita de Serviços	1.244.728,00	1.244.728,00	1.401.159,78	900.671,23
Outras Recetas Correntes	1.244.728,00	1.244.728,00	1.401.159,78	900.671,23
Compensação Previdenciária do RGPS para o RPPS	-	-	349.910,01	-
Aportes Periódicos para Amortização de Déficit Atuarial do RPPS (II) ¹	1.244.728,00	1.244.728,00	1.051.249,77	900.671,23
Demais Recetas Correntes	-	-	-	-
RECEITAS DE CAPITAL (III)	-	-	-	-
Alienação de Bens, Direitos e Ativos	-	-	-	-
Amortização de Empréstimos	-	-	-	-
Outras Recetas de Capital	-	-	-	-
TOTAL DAS RECEITAS PREVIDENCIÁRIAS RPPS - (IV) = (I + III - II)	3.516.455,00	3.516.455,00	3.417.572,31	3.417.847,80

RRRO - Anexo 4 (LRF, Art. 53, inciso II)

R\$ 1,00

DESPESAS PREVIDENCIÁRIAS - RPPS	DOTAÇÃO INICIAL	DOTAÇÃO ATUALIZADA	DESPESAS EMPENHADAS		DESPESAS LIQUIDADAS		INSCRITAS EM RESTOS NÃO PROCESSADOS	
			Até o Bimestre 2020	Até o Bimestre 2019	Até o Bimestre 2020	Até o Bimestre 2019	Em 2020	Em 2019
Benefícios - Civil	3.414.182,00	3.621.995,80	3.399.489,37	3.010.337,64	3.399.489,37	3.010.337,64	-	-
Aposentadorias	2.500.000,00	2.707.813,80	2.707.813,80	2.510.470,86	2.707.813,80	2.510.470,86	-	-
Pensões	550.000,00	550.000,00	518.230,95	499.866,78	518.230,95	499.866,78	-	-
Outros Benefícios Previdenciários	364.182,00	364.182,00	173.444,62	-	173.444,62	-	-	-
Benefícios - Militar	-	-	-	-	-	-	-	-
Reformas	-	-	-	-	-	-	-	-
Pensões	-	-	-	-	-	-	-	-
Outros Benefícios Previdenciários	-	-	-	-	-	-	-	-
Outras Despesas Previdenciárias	-	-	-	-	-	-	-	-
Compensação Previdenciária do RPPS para o RGPS	-	-	-	-	-	-	-	-
Demais Despesas Previdenciárias	-	-	-	-	-	-	-	-
TOTAL DAS DESPESAS PREVIDENCIÁRIAS RPPS (V)	3.414.182,00	3.621.995,80	3.399.489,37	3.010.337,64	3.399.489,37	3.010.337,64		
RESULTADO PREVIDENCIÁRIO (VI) = (IV - V)*	102.273,00	(105.540,80)	18.082,94	407.510,16	18.082,94	407.510,16		

RECURSOS RPPS ARRECADADOS EM EXERCÍCIOS ANTERIORES		PREVISÃO ORÇAMENTÁRIA	
VALOR		VALOR	
RESERVA ORÇAMENTÁRIA DO RPPS		PREVISÃO ORÇAMENTÁRIA	
VALOR		VALOR	
APORTES DE RECURSOS PARA O PLANO PREVIDENCIÁRIO DO RPPS		APORTES REALIZADOS	
Plano de Amortização - Contribuição Patronal Suplementar			
Plano de Amortização - Aporte Periódico de Valores Predefinidos			
Outros Aportes para o RPPS			
Recursos para Cobertura de Déficit Financeiro			

BENS E DIREITOS DO RPPS	PERÍODO DO REFERÊNCIA	
	2020	2019
Caixa e Equivalentes de Caixa	349.974,39	
Investimentos e Aplicações	14.316.135,60	
Outros Bens e Direitos		13.650.095,84

Prefeitura Municipal de Catanduvas-PR
 Relatório Resumido da Execução Orçamentária
 Demonstrativo das Receitas e Despesas Previdenciárias do Regime Próprio de Previdência dos Servidores
 Orçamento Fiscal e da Seguridade Social
 Janeiro a Dezembro 2020/Bimestre Novembro-Dezembro

RREO - Anexo 4 (LRF, Art. 53, inciso II)

RECEITAS PREVIDENCIÁRIAS - RPPS		PREVISÃO INICIAL	PREVISÃO ATUALIZADA	RECEITAS REALIZADAS	
				Até o Bimestre 2020	Até o Bimestre 2019
PLANO FINANCEIRO					
RECEITAS CORRENTES (VII)					
Receita de Contribuições dos Segurados					
Civil					
Ativo					
Inativo					
Pensionista					
Militar					
Ativo					
Inativo					
Pensionista					
Receita de Contribuições Patronais					
Civil					
Ativo					
Inativo					
Pensionista					
Militar					
Ativo					
Inativo					
Pensionista					
Receta Patrimonial					
Receitas Imobiliárias					
Receitas de Valores Mobiliários					
Outras Receitas Patrimoniais					
Receta de Serviços					
Outras Receitas Correntes					
Compensação Previdenciária do RGPS para o RPPS					
Demais Receitas Correntes					
RECEITAS DE CAPITAL (VIII)					
Alienação de Bens, Direitos e Ativos					
Amortização de Empréstimos					
Outras Receitas de Capital					
TOTAL DAS RECEITAS PREVIDENCIÁRIAS RPPS - (IX) = (VII + VIII)					

R\$ 1,00

RREO - Anexo 4 (LRF, Art. 53, inciso II)

DESPESAS PREVIDENCIÁRIAS - RPPS	DOTAÇÃO INICIAL	DOTAÇÃO ATUALIZADA	DESPESAS EMPENHADAS		DESPESAS LIQUIDADAS		INSCRITAS EM RESTOS NÃO PROCESSADOS	
			Até o Bimestre 2020	Até o Bimestre 2019	Até o Bimestre 2020	Até o Bimestre 2019	Em 2020	Em 2019
Benefícios - Civil	-	-	-	-	-	-	-	-
Aposentadorias	-	-	-	-	-	-	-	-
Pensões	-	-	-	-	-	-	-	-
Outros Benefícios Previdenciários	-	-	-	-	-	-	-	-
Benefícios - Militar	-	-	-	-	-	-	-	-
Reformas	-	-	-	-	-	-	-	-
Pensões	-	-	-	-	-	-	-	-
Outros Benefícios Previdenciários	-	-	-	-	-	-	-	-
Outras Despesas Previdenciárias	-	-	-	-	-	-	-	-
Compensação Previdenciária do RPPS para o RGPS	-	-	-	-	-	-	-	-
Demais Despesas Previdenciárias	-	-	-	-	-	-	-	-
TOTAL DAS DESPESAS PREVIDENCIÁRIAS RPPS (X)	-	-	-	-	-	-	-	-
RESULTADO PREVIDENCIÁRIO (X) = (X - XI):	-	-	-	-	-	-	-	-
APORTES DE RECURSOS PARA O PLANO FINANCEIRO DO RPPS			APORTES REALIZADOS					
Recursos para Cobertura de Insuficiências Financeiras								
Recursos para Formação de Reserva								

R\$ 1,00

Handwritten signatures and initials, including a large signature on the left and initials 'A. B.' and 'D. M.' on the right.


Prefeitura Municipal de Catanduvas-PR
 Relatório Resumido da Execução Orçamentária
Demonstrativo das Receitas e Despesas Previdenciárias do Regime Próprio de Previdência dos Servidores
 Orçamento Fiscal e da Seguridade Social
 Janeiro a Dezembro 2020/Bimestre Novembro-Dezembro


RREO - Anexo 4 (LRF, Art. 53, inciso II)


RECEITAS DA ADMINISTRAÇÃO - RPPS	PREVISÃO INICIAL	PREVISÃO ATUALIZADA	RECEITAS REALIZADAS		INSCRITAS EM RESTOS NÃO PROCESSADOS	Em 2019
			Até o Bimestre 2020	Até o Bimestre 2019		
RECEITAS CORRENTES	-	-	-	-	-	-
TOTAL DAS RECEITAS DA ADMINISTRAÇÃO RPPS - (XII)	-	-	-	-	-	-
DESPESAS DA ADMINISTRAÇÃO - RPPS	DOTAÇÃO INICIAL	DOTAÇÃO ATUALIZADA	DESPESAS EMPENHADAS		DESPESAS LIQUIDADAS	Em 2020
DESPESAS CORRENTES (XIII)	-	-	Até o Bimestre 2020	Até o Bimestre 2019	Até o Bimestre 2020	Até o Bimestre 2019
DESPESAS DE CAPITAL (XIV)	-	-	-	-	-	-
TOTAL DAS DESPESAS DA ADMINISTRAÇÃO RPPS (XV) = (XIII + XIV)	-	-	-	-	-	-
RESULTADO DA ADMINISTRAÇÃO RPPS (XVI) = (XII - XV)	-	-	-	-	-	-


FONTE: GOVBR RF - Responsabilidade Fiscal. PODER EXECUTIVO MUNICIPAL. 22/Fev/2021, 11h e 53m.

1 Como a Portaria MPS 746/2011 determina que os recursos provenientes desses esportes devem permanecer aplicados, no mínimo, por 5 (cinco) anos, essa receita não deverá compor o total das receitas previdenciárias do período de apuração.
 2 O resultado previdenciário poderá ser apresentado por meio da diferença entre previsão da receita e a dotação da despesa e entre a receita realizada e a despesa empenhada e a despesa liquidada.


 MOISÉS APARECIDO DE SOUZA
 PREFEITO


 OZIEL DE OLIVEIRA
 SECRETÁRIO DE FINANÇAS


 EDILSON MALAVSKI
 CONTROLADOR INTERNO


 GEFERSON PAVAN
 CONTADOR

REPUBLICAÇÃO

RREO - ANEXO VI(LRF, art. 53, inciso III)

R\$ 1,00

RECEITAS PRIMÁRIAS	Previsão Atualizada	ACIMA DA LINHA	
		Até o Bimestre/2020	
		Receitas Realizadas (a)	
RECEITAS CORRENTES(I)	37.703.662,53		34.961.575,05
Impostos, Taxas e Contribuições de Melhoria	2.682.791,00		3.085.229,49
IPTU	189.564,00		177.923,37
ISS	1.081.840,00		1.108.594,24
ITBI	238.042,00		478.860,99
IRRF	638.211,00		753.071,54
Outros Impostos, Taxas, e Contribuições de Melhoria	535.134,00		566.779,35
Contribuições	1.579.404,00		1.720.819,88
Receita Patrimonial	1.955.077,00		830.742,57
Aplicações Financeiras (II)	1.955.077,00		830.742,57
Outras Receitas Patrimoniais	-		-
Transferências Correntes	31.393.547,53		28.745.336,20
Cota-Parte do FPM	13.087.037,00		10.464.848,23
Cota-Parte do ICMS	8.253.664,00		7.407.140,84
Cota-Parte do IPVA	918.104,00		795.767,02
Cota-Parte do ITR	115.440,00		124.938,57
Transferências da LC 87/1996	52.000,00		-
Transferências da LC 61/1989	136.000,00		121.203,27
Transferências do FUNDEB	4.350.341,00		3.976.265,26
Outras Transferências Correntes	4.480.961,53		5.855.173,01
Demais Receitas Correntes	92.843,00		579.446,91
Outras Receitas Financeiras (III)	-		-
Receitas Correntes Restantes	92.843,00		579.446,91
RECEITAS PRIMÁRIAS CORRENTES (IV) = (I - II - III)	35.748.585,53		34.130.832,48
RECEITAS DE CAPITAL (V)	11.335.882,00		12.299.981,28
Operações de Crédito (VI)	1.500.000,00		1.275.800,00
Amortização de Empréstimos (VII)	-		-
Alienação de Bens	80.000,00		-
Receitas de Alienação de Investimentos Temporários (VIII)	-		-
Receitas de Alienação de Investimentos Permanentes (IX)	-		-
Outras Alienações de Bens	80.000,00		-
Transferências de Capital	9.755.882,00		11.024.181,28
Convênios	7.183.193,00		8.448.435,15
Outras Transferências de Capital	2.572.689,00		2.575.746,13
Outras Receitas de Capital	-		-
Outras Receitas de Capital Não Primárias (X)	-		-
Outras Receitas de Capital Primárias	-		-
RECEITAS PRIMÁRIAS DE CAPITAL (XI) = (V - VI - VII - VIII - IX - X)	9.835.882,00		11.024.181,28
RECEITA PRIMÁRIA TOTAL (XII) = (IV + XI)	45.584.467,53		45.155.013,76

DESPESAS PRIMÁRIAS	Dotação Atualizada	Até o Bimestre/2020					
		Despesas Empenhadas	Despesas Liquidadas	Despesas Pagas (a)	Restos a Pagar Processados Pagos (b)	Restos a Pagar não Processados	
						Liquidados	Pagos (c)
DESPESAS CORRENTES (XIII)	37.773.327,80	30.702.638,06	30.518.165,12	30.371.209,25	150.843,79	241.824,12	241.824,12
Pessoal e Encargos Sociais	20.847.093,94	17.895.649,74	17.895.649,74	17.878.086,27	-	-	-
Juros e Encargos da Dívida (XIV)	287.680,00	217.670,98	217.670,98	217.670,98	-	-	-
Outras Despesas Correntes	16.638.553,86	12.589.317,34	12.404.844,40	12.275.452,00	150.843,79	241.824,12	241.824,12
DESPESAS PRIMÁRIAS CORRENTES (XV) = (XIII - XIV)	37.485.647,80	30.484.967,08	30.300.494,14	30.153.538,27	150.843,79	241.824,12	241.824,12
DESPESAS DE CAPITAL (XVI)	15.118.087,04	8.198.709,97	5.980.068,90	5.672.771,10	570.327,42	2.224.551,98	2.224.551,98
Investimentos	15.016.258,04	8.145.962,16	5.927.321,09	5.620.023,29	570.327,42	2.224.551,98	2.224.551,98
Inversões Financeiras	-	-	-	-	-	-	-
Concessão de Empréstimos e Financiamentos (XVII)	-	-	-	-	-	-	-
Aquisição de Título de Capital já Integralizado (XVIII)	-	-	-	-	-	-	-
Aquisição de Título de Crédito (XIX)	-	-	-	-	-	-	-
Demais Inversões Financeiras	-	-	-	-	-	-	-
Amortização da Dívida (XX)	101.829,00	52.747,81	52.747,81	52.747,81	-	-	-
DESPESAS PRIMÁRIAS DE CAPITAL (XXI) = (XVI - XVII - XVIII - XIX - XX)	15.016.258,04	8.145.962,16	5.927.321,09	5.620.023,29	570.327,42	2.224.551,98	2.224.551,98
RESERVA DE CONTINGÊNCIA (XXII)	1.570.677,00	-	-	-	-	-	-
DESPESA PRIMÁRIA TOTAL (XXIII) = (XV + XXI + XXII)	54.072.582,84	38.630.929,24	36.227.815,23	35.773.561,56	721.171,21	2.466.376,10	2.466.376,10

Prefeitura Municipal de Catanduvas-PR
 Relatório Resumido da Execução Orçamentária
Demonstrativo dos Resultados Primário e Nominal
 Orçamento Fiscal e da Seguridade Social
 Janeiro a Dezembro 2020/Bimestre Novembro-Dezembro

RESULTADO PRIMÁRIO - Acima da Linha (XXIV) = [XIIa - (XXIIIa + XXIIIb + XXIIIc)]			6.193.904,89
META FISCAL PARA O RESULTADO PRIMÁRIO	VALOR CORRENTE		
Meta fixada no Anexo de Metas Fiscais da LDO para o exercício de referência			122.937,00
JUROS NOMINAIS	Até o Bimestre/2020		
	VALOR INCORRIDO		
Juros, Encargos e Variações Monetárias Ativos (XXV)			830.678,19
Juros, Encargos e Variações Monetárias Passivos (XXVI)			75.578,42
RESULTADO NOMINAL - Acima da Linha (XXVII) = XXIV + (XXV - XXVI)			6.949.004,66
META FISCAL PARA O RESULTADO NOMINAL	VALOR CORRENTE		
Meta fixada no Anexo de Metas Fiscais da LDO para o exercício de referência			93.604,00
ABAIXO DA LINHA			
CÁLCULO DO RESULTADO NOMINAL	SALDO		
	Em 31/Dez/2019 (a)	Até o 6º Bimestre (b)	
DÍVIDA CONSOLIDADA (XXVIII)	3.702.480,83	5.382.926,71	
DEDUÇÕES (XXIX)	10.023.828,97	17.203.143,23	
Disponibilidade de Caixa	10.023.828,97	17.203.143,23	
Disponibilidade de Caixa Bruta	10.753.338,48	17.665.665,48	
(-) Restos a Pagar Processados (XXX)	729.509,51	462.522,25	
Demais Haveres Financeiros	-	-	
DÍVIDA CONSOLIDADA LÍQUIDA (XXXI) = (XXVIII - XXIX)	-6.321.348,14	-11.820.216,52	
RESULTADO NOMINAL - Abaixo da Linha (XXXII) = (XXXIa - XXXIb)		5.498.868,38	
AJUSTE METODOLÓGICO	Até o Bimestre/2020		
VARIAÇÃO SALDO RPP = (XXXIII) = (XXXa - XXXb)			266.987,26
RECEITA DE ALIENAÇÃO DE INVESTIMENTOS PERMANENTES (IX)			-
PASSIVOS RECONHECIDOS NA DC (XXXIV)			-
VARIAÇÃO CAMBIAL (XXXV)			-
PAGAMENTO DE PRECATORIOS INTEGRANTES DA DC (XXXVI)			-
AJUSTES RELATIVOS AO RPPS (XXXVII)			-
OUTROS AJUSTES (XXXVIII)			-
RESULTADO NOMINAL AJUSTADO - Abaixo da Linha (XXXIX) = (XXXII - XXXIII - IX + XXXIV + XXXV - XXXVI + XXXVII + XXXVIII)			5.231.881,12
RESULTADO PRIMÁRIO - Abaixo da Linha (XL) = XXXIX - (XXV - XXVI)			4.476.781,36
INFORMAÇÕES ADICIONAIS	PREVISÃO ORÇAMENTÁRIA		
SALDO DE EXERCÍCIOS ANTERIORES			5.623.322,23
Recursos Arrecadados em Exercícios Anteriores - RPPS			-
Superávit Financeiro Utilizado para Abertura e Reabertura de Créditos Adicionais			5.623.322,23
RESERVA ORÇAMENTÁRIA DO RPPS			-

FONTE: GOVBR RF - Responsabilidade Fiscal, PODER EXECUTIVO MUNICIPAL, 22/Fev/2021, 11h e 55m.

MOTSES APARECIDO DE SOUZA
PREFEITO

OZIEL DE OLIVEIRA
SECRETÁRIO DE FINANÇAS

EDILSON MALAVSKI
CONTROLE INTERNO

GEFFERSON PAVAN
CONTADOR
CRC PR-058882/0-0

Prefeitura Municipal de Catanduvas - PR
Relatório Resumido da Execução Orçamentária
Demonstrativo dos Restos a Pagar por Poder e Órgão
Orçamentos Fiscal e da Seguridade Social
Janeiro a Dezembro 2020/Bimestre Novembro-Dezembro


REPUBLICAÇÃO


RREO - ANEXO 7 (LRF, art.53, inciso V)


RS 1,00

PODER/ÓRGÃO	RESTOS A PAGAR PROCESSADOS						RESTOS A PAGAR NÃO PROCESSADOS						Saldo Total
	Inscritos		Pagos	Cancelados	Saldo	Inscritos		Liquidadas	Pagos	Cancelados	Saldo		
	Em Exercícios Anteriores (a)	Em 31 de dezembro de 2019 (b)				Em Exercícios Anteriores (f)	Em 31 de dezembro de 2019 (g)					=(a+b)-(c+d)	
RESTOS A PAGAR (EXCETO INTRA-ORÇAMENTÁRIOS) (I)	-	729.509,51	721.171,21	69,72	8.268,58	2.385,97	2.919.981,15	2.466.376,10	2.466.376,10	54.643,60	401.347,42	409.616,00	
PODER EXECUTIVO	-	729.509,51	721.171,21	69,72	8.268,58	2.385,97	2.919.981,15	2.466.376,10	2.466.376,10	54.643,60	401.347,42	409.616,00	
PODER LEGISLATIVO	-	-	-	-	-	-	-	-	-	-	-	-	
CÂMARA MUNICIPAL	-	-	-	-	-	-	-	-	-	-	-	-	
TOTAL (III) = (I+II)	-	729.509,51	721.171,21	69,72	8.268,58	2.385,97	2.919.981,15	2.466.376,10	2.466.376,10	54.643,60	401.347,42	409.616,00	

FONTE: GOVBR RF - Responsabilidade Fiscal, PODER EXECUTIVO MUNICIPAL, 22/Fev/2021, 13h e 03m.


MOYSES APARECIDO DE SOUZA
PREFEITO


EDILSON MALAVSKI
CONTROLE INTERNO


JEFFERSON PAVAN
CONTADOR


CRC PR-058882/0-0

REPUBLIÇÃO

RREO - ANEXO 8 (LDB, art. 72)

R\$ 1,00

RECEITA RESULTANTE DE IMPOSTOS (caput do art. 212 da Constituição)	PREVISÃO		RECEITAS REALIZADAS		%
	INICIAL	ATUALIZADA (a)	Até o Bimestre (b)		
			Até o Bimestre	(c)=(b/a)x100	
1-RECEITA DE IMPOSTOS	2.147.657,00	2.147.657,00	2.518.450,14	117,27	
1.1-Receita Resultante do Imposto sobre a Propriedade Predial e Territorial Urbana - IPTU	189.564,00	189.564,00	177.923,37	93,86	
1.1.1-IPTU	153.756,00	153.756,00	153.150,15	99,61	
1.1.2-Multas, Juros de Mora, Dívida Ativa e Outros Encargos do IPTU	35.808,00	35.808,00	24.773,22	69,18	
1.2-Receita Resultante do Imposto sobre Transmissão Inter-Vivos - ITBI	238.042,00	238.042,00	478.860,99	201,17	
1.2.1-ITBI	237.270,00	237.270,00	478.860,99	201,32	
1.2.2-Multas, Juros de Mora, Dívida Ativa e Outros Encargos do ITBI	772,00	772,00	-	-	
1.3-Receita Resultante do Imposto sobre Serviços de Qualquer Natureza - ISS	1.081.840,00	1.081.840,00	1.108.594,24	102,47	
1.3.1-ISS	1.077.097,00	1.077.097,00	1.101.206,11	102,24	
1.3.2- Multas, Juros de Mora, Dívida Ativa e Outros Encargos do ISS	4.743,00	4.743,00	7.388,13	155,77	
2-RECEITA DE TRANSFERÊNCIAS CONSTITUCIONAIS E LEGAIS	638.211,00	638.211,00	753.071,54	118,00	
2.1-Cota-Parte FPM	27.933.433,00	27.933.433,00	23.377.555,73	83,99	
2.1.1-Parcela referente à CF, art. 159, I, alínea b	16.089.423,00	16.089.423,00	12.816.243,80	79,66	
2.1.2-Parcela referente à CF, art. 159, I, alínea d	15.011.930,00	15.011.930,00	11.756.979,02	78,32	
2.1.3-Parcela referente à CF, art. 159, I, alínea e	521.650,00	521.650,00	529.068,40	101,42	
2.2-Cota-Parte ICMS	555.843,00	555.843,00	530.196,38	95,39	
2.2.1-CMS-Desoneração - LC nº 87/1996	10.317.080,00	10.317.080,00	9.258.925,77	89,74	
2.2.2-CMS-Desoneração - LC nº 87/1996	65.000,00	65.000,00	-	-	
2.2.3-CMS-Desoneração - LC nº 87/1996	65.000,00	65.000,00	151.504,13	89,12	
2.2.4-Cota-Parte IP-Exportação	170.000,00	170.000,00	156.173,05	108,23	
2.2.5-Cota-Parte ITR	144.300,00	144.300,00	994.708,98	86,68	
2.2.6-Cota-Parte IPVA	1.147.650,00	1.147.650,00	-	-	
2.7-Cota-Parte IOF-Ouro	-	-	-	-	
3-TOTAL DA RECEITA DE IMPOSTOS (1+2)	30.081.090,00	30.081.090,00	25.898.005,87	86,09	




RECEITAS ADICIONAIS PARA FINANCIAMENTO DO ENSINO	PREVISÃO INICIAL	PREVISÃO ATUALIZADA (a)	RECEITAS REALIZADAS		%
			Até o Bimestre (b)		
			Até o Bimestre (b)	(c)=(b/a)x100	
4 - RECEITA DA APLICAÇÃO FINANCEIRA DE OUTROS RECURSOS DE IMPOSTOS VINCULADOS AO ENSINO	-	-	-	-	-
5 - RECEITA DE TRANSFERÊNCIAS DO FNDE	619.918,00	619.918,00	542.194,89	87,46	
5.1 - Transferências do salário-educação	349.284,00	349.284,00	321.630,80	92,08	
5.2 - Transferências Diretas - PDDE	-	-	-	-	
5.3 - Transferências Diretas - PNAE	145.673,00	145.673,00	114.402,20	78,55	
5.4 - Transferências Diretas - PNATE	120.000,00	120.000,00	103.958,89	86,53	
5.5 - Outras Transferências do FNDE	-	-	-	-	
5.6 - Aplicação Financeira dos Recursos do FNDE	4.961,00	4.961,00	2.203,00	44,41	
6 - RECEITA DE TRANSFERÊNCIAS DE CONVÊNIOS	551,00	551,00	19,67	3,57	
6.1 - Transferências de Convênios	-	-	-	-	
6.2 - Aplicação Financeira dos Recursos de Convênios	551,00	551,00	19,67	3,57	
7 - RECEITA DE OPERAÇÕES DE CRÉDITO	-	-	-	-	
8 - OUTRAS RECEITAS PARA FINANCIAMENTO DO ENSINO	3.480,00	3.480,00	836,65	24,04	
9 - TOTAL DAS RECEITAS ADICIONAIS PARA FINANCIAMENTO DO ENSINO (4+5+6+7+8)	623.949,00	623.949,00	543.051,21	87,03	
FUNDEB					
RECEITAS DO FUNDEB			RECEITAS REALIZADAS		
	PREVISÃO INICIAL	PREVISÃO ATUALIZADA (a)	Até o Bimestre (b)		(g)=(b/a)x100
10 - RECEITAS DESTINADAS AO FUNDEB	5.371.188,00	5.371.188,00	4.463.657,80	83,10	
10.1 - Cota-Parte FPM Destinada ao FUNDEB-(0% de 2.1.1)	3.002.386,00	3.002.386,00	2.351.395,57	78,32	
10.2 - Cota-Parte ICMS Destinada ao FUNDEB-(0% de 2.2)	2.063.416,00	2.063.416,00	1.851.784,93	89,74	
10.3 - (C/MS-Desoneração Destinada ao FUNDEB-(0% de 2.3)	13.000,00	13.000,00	-	-	
10.4 - Cota-Parte IP-Exportação Destinada ao FUNDEB-(0% de 2.4)	34.000,00	34.000,00	30.300,86	89,12	
10.5 - Cota-Parte ITR Destinados ao FUNDEB-(20% de 2.5)	28.860,00	28.860,00	31.234,48	108,23	
10.6 - Cota-Parte IPVA Destinada ao FUNDEB-(20% de 2.6)	229.526,00	229.526,00	198.941,96	86,68	
11 - RECEITAS RECEBIDAS DO FUNDEB	4.356.401,00	4.356.401,00	3.977.839,33	91,31	
11.1 - Transferências de Recursos do FUNDEB	4.350.341,00	4.350.341,00	3.976.265,26	91,40	
11.2 - Complementação da União ao FUNDEB	6.060,00	6.060,00	1.574,07	25,97	
11.3 - Receita de Aplicação Financeira dos Recursos do FUNDEB	-	-	-	-	
12 - RESULTADO LÍQUIDO DAS TRANSFERÊNCIAS DO FUNDEB (11.1-11.0)	-1.020.847,00	-1.020.847,00	-487.392,54	47,74	

[SE RESULTADO LÍQUIDO DA TRANSFERÊNCIA (12) > 0] = ACRÉSCIMO RESULTANTE DAS TRANSFERÊNCIAS DO FUNDEB

[SE RESULTADO LÍQUIDO DA TRANSFERÊNCIA (12) < 0] = DECRÉSCIMO RESULTANTE DAS TRANSFERÊNCIAS DO FUNDEB

RREO - ANEXO 8 (LDB, art. 72)

R\$ 1,00

DESPESAS DO FUNDER	DOTAÇÃO INICIAL	DOTAÇÃO ATUALIZADA (d)	DESPESAS EMPENHADAS		DESPESAS LIQUIDADAS		INSCRITAS EM RESTOS A PAGAR NÃO PROCESSADOS (f)?
			Até o Bimestre (e)	% (f)=(e)/d)x100	Até o Bimestre (g)	% (h)=(g)/d)x100	
13-PAGAMENTO DOS PROFISSIONAIS DO MAGISTÉRIO							
13.1-Com Educação Infantil	3.349.340,00	3.477.337,93	3.148.348,89	90,54	3.148.348,89	90,54	-
13.2-Com Ensino Fundamental	810.340,00	814.761,95	781.427,83	95,91	781.427,83	95,91	-
14-OUTRAS DESPESAS	2.539.000,00	2.662.575,98	2.366.921,06	88,90	2.366.921,06	88,90	-
14.1-Com Educação Infantil	1.007.061,00	1.007.061,00	883.659,64	87,75	883.659,64	87,75	-
14.2-Com Ensino Fundamental	200.000,00	240.811,88	240.811,88	100,00	240.811,88	100,00	-
15-TOTAL DAS DESPESAS DO FUNDER(13+14)	807.061,00	766.249,12	642.857,76	83,90	642.857,76	83,90	-
	4.356.401,00	4.484.398,93	4.032.018,53	89,91	4.032.018,53	89,91	-

DEDUÇÕES PARA FINS DE LIMITE DO FUNDER

DESCRIÇÃO	VALOR
16-RESTOS A PAGAR INSCRITOS NO EXERCÍCIO SEM DISPONIBILIDADE FINANCEIRA DE RECURSOS DO FUNDER	
16.1 - FUNDER 60%	-
16.2 - FUNDER 40%	-
17-DESPESAS CUSTEADAS COM O SUPERÁVIT FINANCEIRO, DO EXERCÍCIO ANTERIOR, DO FUNDER	
17.1 - FUNDER 60%	127.997,93
17.2 - FUNDER 40%	127.997,93
18-TOTAL DAS DEDUÇÕES CONSIDERADAS PARA FINS DE LIMITE DO FUNDER (16+17)	127.997,93
INDICADORES DO FUNDER	
19-TOTAL DAS DESPESAS DO FUNDER PARA FINS DE LIMITE (15 - 18)	VALOR
19.1-Mínimo de 60% do FUNDER na Remuneração do Magistério (13 - (16.1 + 17.1)) / (11) x 100) %	3.904.020,60
19.2-Máximo de 40% em Despesa com MDE, que não Remuneração do Magistério (14 - (16.2 + 17.2)) / (11) x 100) %	75,93
19.3-Máximo de 5% não Aplicado no Exercício (100 - (19.1 + 19.2)) %	22,21
	1,86

Prefeitura Municipal de Catanduvas - PR
Relatório Resumido da Execução Orçamentária
Demonstrativo das Receitas e Despesas com Manutenção e Desenvolvimento do Ensino - MDE
Orçamentos Fiscal e da Seguridade Social
Janeiro a Dezembro 2020/Bimestre Novembro-Dezembro

RREO - ANEXO 8 (LDB, art. 72)

CONTROLE DA UTILIZAÇÃO DE RECURSOS NO EXERCÍCIO SUBSEQUENTE

R\$ 1,00
VALOR

20-RECURSOS RECEBIDOS DO FUNDEB EM 2019 QUE NÃO FORAM UTILIZADOS

128.393,16

21-DESPESAS CUSTEADAS COM O SALDO DO ITEM 20 ATÉ O 1.º TRIMESTRE DE 2020*

127.997,93

DESPESAS COM AÇÕES TÍPICAS DE MDE	DOTAÇÃO INICIAL	DOTAÇÃO ATUALIZADA (d)	DESPESAS EMPENHADAS		DESPESAS LIQUIDADAS		INSCRITAS EM RESTOS A PAGAR NÃO PROCESSADOS (i)²
			Até o Bimestre (e)	% (f)=(e/d)x100	Até o Bimestre (g)	% (h)=(g/d)x100	
22-EDUCAÇÃO INFANTIL	1.439.119,00	1.769.461,37	1.574.095,35	88,96	1.469.450,55	88,96	104.644,80
22.1-Creche	1.439.119,00	1.708.443,37	1.331.420,55	89,64	1.469.450,55	89,64	61.970,00
22.1.1-Despesas Custeadas com Recursos do FUNDEB	1.010.340,00	1.055.573,83	1.022.239,71	96,84	1.022.239,71	96,84	-
22.1.2-Despesas Custeadas com Outros Recursos de Impostos	428.779,00	652.869,54	509.180,84	77,99	447.210,84	77,99	61.970,00
22.2-Pré-Escola	-	61.018,00	42.674,80	69,94	-	69,94	42.674,80
22.2.1-Despesas Custeadas com Recursos do FUNDEB	-	-	-	-	-	-	-
22.2.2-Despesas Custeadas com Outros Recursos de Impostos	-	61.018,00	42.674,80	69,94	-	69,94	42.674,80
23-ENSINO FUNDAMENTAL	5.523.115,00	6.017.927,82	4.910.690,43	81,60	4.664.811,12	81,60	245.879,31
23.1-Despesas Custeadas com Recursos do FUNDEB	3.346.061,00	3.428.825,10	3.009.778,82	87,78	3.009.778,82	87,78	-
23.2-Despesas Custeadas com Outros Recursos de Impostos	2.177.054,00	2.589.102,72	1.900.911,61	73,42	1.655.032,30	73,42	245.879,31
24-ENSINO MÉDIO	16.109,00	16.109,00	-	-	-	-	-
25-ENSINO SUPERIOR	-	-	-	-	-	-	-
26-ENSINO PROFISSIONAL NÃO INTEGRADO AO ENSINO REGULAR	-	-	-	-	-	-	-
27-OUTRAS	-	-	-	-	-	-	-
28-TOTAL DAS DESPESAS COM AÇÕES TÍPICAS DE MDE (22+23+24+25+26+27)	6.978.343,00	7.803.498,19	6.484.785,78	83,10	6.134.261,67	83,10	350.524,11

Prefeitura Municipal de Catanduvas - PR
Relatório Resumido da Execução Orçamentária
Demonstrativo das Receitas e Despesas com Manutenção e Desenvolvimento do Ensino - MDE
Organizamentos Fiscal e da Seguridade Social
Janeiro a Dezembro 2020/Bimestre Novembro-Dezembro

RREO - ANEXO 8 (LDB, art. 72)

DEDUÇÕES CONSIDERADAS PARA FINS DE LIMITE CONSTITUCIONAL		VALOR
29-RESULTADO LÍQUIDO DAS TRANSFERÊNCIAS DO FUNDEB = (12)		-487.392,54
30-DESPESAS CUSTEADAS COM A COMPLEMENTAÇÃO DO FUNDEB NO EXERCÍCIO		-
31-DESPESAS CUSTEADAS COM O SUPERÁVIT FINANCEIRO, DO EXERCÍCIO ANTERIOR, DO FUNDEB		127.997,93
32-DESPESAS CUSTEADAS COM O SUPERÁVIT FINANCEIRO, DO EXERCÍCIO ANTERIOR DE OUTROS RECURSOS DE IMPOSTOS		53.333,66
33-RESTOS A PAGAR INSCRITOS NO EXERCÍCIO SEM DISPONIBILIDADE FINANCEIRA DE RECURSOS DE IMPOSTOS VINCULADOS AO ENSINO*		-
34-CANCELAMENTO, NO EXERCÍCIO, DE RESTOS A PAGAR INSCRITOS COM DISPONIBILIDADE FINANCEIRA DE RECURSOS DE IMPOSTOS VINCULADOS AO ENSINO = (44)		-
35-TOTAL DAS DEDUÇÕES CONSIDERADAS PARA FINS DE LIMITE CONSTITUCIONAL (29+30+31+32+33+34)*		-306.060,95
36-TOTAL DAS DESPESAS PARA FINS DE LIMITE (122+23) -(35)*		6.790.846,73
37-PERCENTUAL DE APLICAÇÃO EM MODE SOBRE A RECEITA LÍQUIDA DE IMPOSTOS (136)/(31x100)% - LIMITE CONSTITUCIONAL 25%*		26,22

OUTRAS INFORMAÇÕES PARA CONTROLE

OUTRAS DESPESAS CUSTEADAS COM RECEITAS ADICIONAIS PARA FINANCIAMENTO DO ENSINO	DOTAÇÃO INICIAL	DOTAÇÃO ATUALIZADA (d)	DESPESAS EMPENHADAS		DESPESAS LIQUIDADAS		INSCRITAS EM RESTOS A PAGAR NÃO PROCESSADOS (i)'	
			Até o Bimestre (e)	% (f)=(e/d)x100	Até o Bimestre (g)	% (h)=(g/d)x100		
38-DESPESAS CUSTEADAS COM A APLICAÇÃO FINANCEIRA DE OUTROS RECURSOS DE IMPOSTOS VINCULADOS AO ENSINO	-	0,04	0,04	100,00	0,04	100,00	-	-
39-DESPESAS CUSTEADAS COM A CONTRIBUIÇÃO SOCIAL DO SALÁRIO-EDUCAÇÃO	188.143,00	402.921,73	292.103,92	72,50	292.103,92	72,50	-	-
40-DESPESAS CUSTEADAS COM OPERAÇÕES DE CRÉDITO	-	-	-	-	-	-	-	-
41-DESPESAS CUSTEADAS COM OUTRAS RECEITAS PARA FINANCIAMENTO DO ENSINO	895.937,00	904.667,99	417.577,40	46,16	392.694,42	46,16	24.882,98	-
42-TOTAL DAS OUTRAS DESPESAS CUSTEADAS COM RECEITAS ADICIONAIS PARA FINANCIAMENTO DO ENSINO (38+39+40+41)	1.084.080,00	1.307.589,76	709.681,36	54,27	684.798,38	54,27	24.882,98	-
43-TOTAL GERAL DAS DESPESAS COM EDUCAÇÃO (28+42)	8.062.423,00	9.111.087,95	7.194.467,14	78,96	6.819.060,05	78,96	375.407,09	-
RESTOS A PAGAR INSCRITOS COM DISPONIBILIDADE FINANCEIRA DE RECURSOS DE IMPOSTOS VINCULADOS AO ENSINO			SALDO ATÉ O BIMESTRE		CANCELADO EM 2020		(i)	
44-RESTOS A PAGAR DE DESPESAS COM IMDE	-	-	-	-	-	-	-	-
44.1-Executadas com Recursos de Impostos Vinculados ao Ensino	-	-	-	-	-	-	-	-
44.2-Executadas com Recursos do FUNDEB	-	-	-	-	-	-	-	-

Demonstrativo das Receitas e Despesas com Manutenção e Desenvolvimento do Ensino - MDE
Orçamentos Fiscal e da Seguridade Social

Janeiro a Dezembro 2020/Bimestre Novembro-Dezembro

RREO - ANEXO 8 (LDB, art. 72)

CONTROLE DA DISPONIBILIDADE FINANCEIRA		FUNDEB	SALÁRIO EDUCAÇÃO
R\$ 1,00			
45-DISPONIBILIDADE FINANCEIRA EM 31 DE DEZEMBRO DE 2019		128.593,16	379.406,51
46-(+)-INGRESSO DE RECURSOS ATÉ O BIMESTRE		3.976.265,26	321.630,80
47-(-)-PAGAMENTOS EFETUADOS ATÉ O BIMESTRE		4.032.018,53	292.103,92
47.1-Orçamento do Exercício		4.032.018,53	292.103,92
47.2- Restos a Pagar		-	-
48-(+)-RECEITA DE APLICAÇÃO FINANCEIRA DOS RECURSOS ATÉ O BIMESTRE		1.574,07	1.944,96
49-(=)-DISPONIBILIDADE FINANCEIRA ATÉ O BIMESTRE		74.213,96	410.878,35
50- (+) AJUSTES		-	-
50.1 (+) Retenções		-	-
50.2 (-) Valores a recuperar		-	-
50.3 (+) Outros valores extraorçamentários		-	-
50.4 (+) Conciliação Bancária		-	-
51-(-)-SALDO FINANCEIRO CONCILIADO		74.213,96	410.878,35

FONTE: GOVBR RF - Responsabilidade Fiscal, PODER EXECUTIVO MUNICIPAL, 22/fev/2021, 13h e 06m.

Limites mínimos anuais a serem cumpridos no encerramento do exercício.

24rt. 21, § 2º, Lei 11.494/2007: "Até 5% dos recursos recebidos à conta dos Fundos, inclusive relativos à complementação da União recebidos nos termos do § 1º do art. 9º desta Lei, poderão ser utilizados no 1º trimestre do exercício imediatamente subsequente, mediante abertura de crédito adicional."


2Caput do artigo 212 da CF/1988.

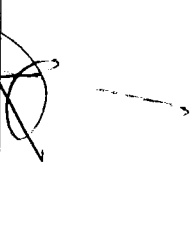
3Os valores referentes à parcela dos Restos a Pagar inscritos sem disponibilidade financeira vinculada à educação deverão ser informados somente no RREO do último bimestre do exercício.


4Limites mínimos anuais a serem cumpridos no encerramento do exercício, no âmbito de atuação prioritária, conforme LDB, art. 11, V.


5Nos cinco primeiros bimestres do exercício o acompanhamento poderá ser feito com base na despesa empenhada ou na despesa liquidada. No último bimestre do exercício, o valor deverá corresponder ao total da despesa empenhada

7Essa coluna poderá ser apresentada somente no último bimestre


MOISES APARECIDO DE SOUZA
PREFEITO


OZTEÍL DE OLIVEIRA
SECRETÁRIO DE FINANÇAS


EDILSON MALAVSKI
CONTROLE INTERNO


JEFFERSON PAVAN
CONTADOR

CRC PR-058892/0-0

Prefeitura Municipal de Catanduvas - PR
Relatório Resumido da Execução Orçamentária
Demonstrativo das Receitas de Operações de Crédito e Despesas de Capital
Orçamentos Fiscal e da Seguridade Social
Janeiro a Dezembro 2020/Bimestre Novembro-Dezembro

REPUBLIÇÃO





RREO - ANEXO 9 (LRF, art.53, § 1º, inciso I) R\$ 1,00

RECEITAS	PREVISÃO ATUALIZADA (a)	RECEITAS REALIZADAS (b)	SALDO NÃO REALIZADO (c)=(a-b)
RECEITAS DE OPERAÇÕES DE CRÉDITO ¹ (I)	1.500.000,00		224.200,00
DESPESAS			
	DOTAÇÃO ATUALIZADA	DESPESAS EMPENHADAS	DESPESAS LIQUIDADAS
	(d)	(e)	
DESPESAS DE CAPITAL	15.118.087,04	8.198.709,97	5.980.068,90
Investimentos	15.016.258,04	8.145.962,16	5.927.321,09
Inversões Financeiras			
Amortização da Dívida	101.829,00	52.747,81	52.747,81
(-) Incentivos Fiscais a Contribuinte			
(-) Incentivos Fiscais a Contribuinte por Instituições Financeiras			
DESPESAS DE CAPITAL LÍQUIDA (II)	15.118.087,04	8.198.709,97	5.980.068,90
RESULTADO PARA APLURAÇÃO DA REGRA DE OURO (III)=(II-I)	13.618.087,04	6.922.909,97	-
			SALDO NÃO EXECUTADO (f)=(d-e)
			6.919.377,07
			6.870.295,88
			49.081,19
			6.919.377,07
			6.695.177,07

FONTE: GOVBR RF - Responsabilidade Fiscal, PODER EXECUTIVO MUNICIPAL, 22/Fev/2021, 13h e 11m.

Notas:

¹ Operações de Crédito descritas na CF, art. 167, inciso III;

			
MOISES APARECIDO DE SOUZA PREFEITO	OZIEN DE OLIVEIRA SECRETÁRIO DE FINANÇAS	EDILSON MALAVSKI CONTROLE INTERNO	JEFFERSON PAVAN CONTRADOR

CRC PR-058882/0-0

PREFEITURA MUNICIPAL DE CATANDUVAS - PR
RELATÓRIO RESUMIDO DA EXECUÇÃO ORÇAMENTÁRIA
DEMONSTRATIVO DA PROJEÇÃO ATUARIAL DO REGIME PRÓPRIO DE
PREVIDÊNCIA DOS SERVIDORES
ORÇAMENTOS FISCAL E DA SEGURIDADE SOCIAL

REPUBLIÇÃO

2020 a 2092

RREO – ANEXO 10 (LRF, art. 53, § 1º, inciso II)

Em Reais

PLANO PREVIDENCIÁRIO				
EXERCÍCIO	RECEITAS	DESPESAS	RESULTADO	SALDO FINANCEIRO
	PREVIDENCIÁRIAS (a)	PREVIDENCIÁRIAS (b)	PREVIDENCIÁRIO (c)=(a-b)	DO EXERCÍCIO (d) = ("d"exercício anterior)+(c)
2019	2.405.849,68	2.305.391,76	100.457,92	12.692.425,46
2020	2.756.211,45	2.367.078,65	389.132,80	13.081.558,26
2021	3.117.838,34	2.427.744,04	690.094,30	13.771.652,56
2022	3.481.134,59	2.595.676,06	885.458,53	14.657.111,09
2023	3.862.806,23	2.672.300,29	1.190.505,94	15.847.617,03
2024	4.255.797,56	2.764.350,17	1.491.447,39	17.339.064,42
2025	4.661.040,55	2.826.387,35	1.834.653,20	19.173.717,62
2026	5.081.797,25	2.878.105,52	2.203.691,73	21.377.409,35
2027	5.514.505,50	2.987.654,96	2.526.850,54	23.904.259,89
2028	5.952.966,61	3.208.343,61	2.744.623,00	26.648.882,89
2029	6.402.455,16	3.376.041,05	3.026.414,11	29.675.297,00
2030	6.858.912,31	3.681.656,40	3.177.255,91	32.852.552,91
2031	7.324.485,12	3.781.905,24	3.542.579,88	36.395.132,79
2032	7.805.127,35	3.961.879,45	3.843.247,90	40.238.380,69
2033	8.283.588,46	4.330.483,96	3.953.104,50	44.191.485,19
2034	8.768.860,39	4.643.797,52	4.125.062,87	48.316.548,06
2035	9.280.503,45	4.647.453,69	4.633.049,76	52.949.597,82
2036	9.788.747,10	5.062.738,75	4.726.008,35	57.675.606,17
2037	10.322.423,14	5.113.909,53	5.208.513,61	62.884.119,78
2038	10.858.578,52	5.353.974,30	5.504.604,22	68.388.724,00
2039	11.409.501,35	5.580.280,05	5.829.221,30	74.217.945,30
2040	11.986.186,10	5.626.662,74	6.359.523,36	80.577.468,66
2041	12.582.178,89	5.743.973,49	6.838.205,40	87.415.674,06
2042	4.375.383,46	5.979.216,60	(1.603.833,14)	85.811.840,92
2043	4.294.634,36	6.049.676,38	(1.755.042,02)	84.056.798,90
2044	4.221.714,59	5.861.006,36	(1.639.291,77)	82.417.507,13
2045	4.155.360,67	5.757.077,31	(1.601.716,64)	80.815.790,49
2046	4.086.256,05	5.766.591,40	(1.680.335,35)	79.135.455,14
2047	4.014.753,88	5.616.568,30	(1.601.814,42)	77.533.640,72
2048	3.932.041,84	5.729.764,63	(1.797.722,79)	75.735.917,93
2049	3.849.826,75	5.587.878,58	(1.738.051,83)	73.997.866,10
2050	3.769.071,23	5.666.654,48	(1.897.583,25)	72.100.282,85

PREFEITURA MUNICIPAL DE CATANDUVAS - PR
RELATÓRIO RESUMIDO DA EXECUÇÃO ORÇAMENTÁRIA
DEMONSTRATIVO DA PROJEÇÃO ATUARIAL DO REGIME PRÓPRIO DE
PREVIDÊNCIA DOS SERVIDORES
ORÇAMENTOS FISCAL E DA SEGURIDADE SOCIAL

2020 a 2092

RREO – ANEXO 10 (LRF, art. 53, § 1º, inciso II)

Em Reais

PLANO PREVIDENCIÁRIO				
EXERCÍCIO	RECEITAS	DESPESAS	RESULTADO	SALDO FINANCEIRO
	PREVIDENCIÁRIAS (a)	PREVIDENCIÁRIAS (b)	PREVIDENCIÁRIO (c)=(a-b)	DO EXERCÍCIO (d) = ("d"exercício anterior)+(c)
2051	3.692.067,07	5.559.337,79	(1.867.270,72)	70.233.012,13
2052	3.590.800,52	5.604.810,71	(2.014.010,19)	68.219.001,94
2053	3.459.542,85	5.858.870,81	(2.399.327,96)	65.819.673,98
2054	3.356.869,59	5.654.320,81	(2.297.451,22)	63.522.222,76
2055	3.265.098,68	5.175.856,23	(1.910.757,55)	61.611.465,21
2056	3.185.538,30	4.966.658,90	(1.781.120,60)	59.830.344,61
2057	3.111.922,90	4.619.005,87	(1.507.082,97)	58.323.261,64
2058	3.046.578,34	4.348.784,33	(1.302.205,99)	57.021.055,65
2059	2.986.519,54	4.092.493,26	(1.105.973,72)	55.915.081,93
2060	2.933.875,62	3.790.966,91	(857.091,29)	55.057.990,64
2061	2.891.463,13	3.634.195,82	(742.732,69)	54.315.257,95
2062	2.846.491,28	3.518.423,97	(671.932,69)	53.643.325,26
2063	2.800.408,29	3.406.201,03	(605.792,74)	53.037.532,52
2064	2.752.798,02	3.256.088,80	(503.290,78)	52.534.241,74
2065	2.728.596,49	3.269.531,81	(540.935,32)	51.993.306,42
2066	2.690.295,91	3.125.125,01	(434.829,10)	51.558.477,32
2067	2.639.472,07	3.017.835,02	(378.362,95)	51.180.114,37
2068	2.602.981,26	3.113.073,64	(510.092,38)	50.670.021,99
2069	2.570.693,60	3.052.281,26	(481.587,66)	50.188.434,33
2070	2.512.633,42	2.908.179,96	(395.546,54)	49.792.887,79
2071	2.478.804,96	3.022.461,45	(543.656,49)	49.249.231,30
2072	2.430.345,78	3.027.026,64	(596.680,86)	48.652.550,44
2073	2.375.583,13	3.098.817,51	(723.234,38)	47.929.316,06
2074	2.328.991,42	3.141.384,44	(812.393,02)	47.116.923,04
2075	2.268.486,65	3.059.470,26	(790.983,61)	46.325.939,43
2076	2.206.483,29	3.208.256,22	(1.001.772,93)	45.324.166,50
2077	2.151.674,73	3.371.718,13	(1.220.043,40)	44.104.123,10
2078	2.093.590,21	3.381.429,39	(1.287.839,18)	42.816.283,92
2079	2.020.426,13	3.346.897,79	(1.326.471,66)	41.489.812,26
2080	1.933.041,12	3.427.136,49	(1.494.095,37)	39.995.716,89
2081	1.844.777,53	3.581.809,28	(1.737.031,75)	38.258.685,14
2082	1.737.760,47	3.703.319,23	(1.965.558,76)	36.293.126,38

PREFEITURA MUNICIPAL DE CATANDUVAS - PR
RELATÓRIO RESUMIDO DA EXECUÇÃO ORÇAMENTÁRIA
DEMONSTRATIVO DA PROJEÇÃO ATUARIAL DO REGIME PRÓPRIO DE
PREVIDÊNCIA DOS SERVIDORES
ORÇAMENTOS FISCAL E DA SEGURIDADE SOCIAL

2020 a 2092

RREO – ANEXO 10 (LRF, art. 53, § 1º, inciso II)

Em Reais

PLANO PREVIDENCIÁRIO				
EXERCÍCIO	RECEITAS	DESPESAS	RESULTADO	SALDO FINANCEIRO
	PREVIDENCIÁRIAS (a)	PREVIDENCIÁRIAS (b)	PREVIDENCIÁRIO (c)=(a-b)	DO EXERCÍCIO (d) = ("d"exercício anterior)+(c)
2083	1.642.199,52	3.888.749,31	(2.246.549,79)	34.046.576,59
2084	1.535.114,19	3.839.852,86	(2.304.738,67)	31.741.837,92
2085	1.429.462,34	3.786.066,96	(2.356.604,62)	29.385.233,30
2086	1.321.701,90	3.649.552,87	(2.327.850,97)	27.057.382,33
2087	1.212.520,20	3.624.565,06	(2.412.044,86)	24.645.337,47
2088	1.104.423,97	3.582.345,70	(2.477.921,73)	22.167.415,74
2089	979.150,06	3.384.499,16	(2.405.349,10)	19.762.066,64
2090	858.483,12	3.361.909,87	(2.503.426,75)	17.258.639,89
2091	751.312,54	3.437.464,15	(2.686.151,61)	14.572.488,28
2092	627.617,72	3.165.977,40	(2.538.359,68)	12.034.128,60

PLANO FINANCEIRO				
EXERCÍCIO	RECEITAS	DESPESAS	RESULTADO	SALDO FINANCEIRO
	PREVIDENCIÁRIAS (a)	PREVIDENCIÁRIAS (b)	PREVIDENCIÁRIO (c)=(a-b)	DO EXERCÍCIO (d) = ("d"exercício anterior)+(c)
2019	-	-	-	-
2020	-	-	-	-
2021	-	-	-	-
2022	-	-	-	-
2023	-	-	-	-
2024	-	-	-	-
2025	-	-	-	-
2026	-	-	-	-
2027	-	-	-	-
2028	-	-	-	-
2029	-	-	-	-
2030	-	-	-	-
2031	-	-	-	-
2032	-	-	-	-
2033	-	-	-	-
2034	-	-	-	-
2035	-	-	-	-

PREFEITURA MUNICIPAL DE CATANDUVAS - PR
RELATÓRIO RESUMIDO DA EXECUÇÃO ORÇAMENTÁRIA
DEMONSTRATIVO DA PROJEÇÃO ATUARIAL DO REGIME PRÓPRIO DE
PREVIDÊNCIA DOS SERVIDORES
ORÇAMENTOS FISCAL E DA SEGURIDADE SOCIAL

2020 a 2092

RREO – ANEXO 10 (LRF, art. 53, § 1º, inciso II)

Em Reais

PLANO FINANCEIRO				
EXERCÍCIO	RECEITAS	DESPESAS	RESULTADO	SALDO FINANCEIRO
	PREVIDENCIÁRIAS (a)	PREVIDENCIÁRIAS (b)	PREVIDENCIÁRIO (c)=(a-b)	DO EXERCÍCIO (d) = ("d"exercício anterior)+(c))
2036	-	-	-	-
2037	-	-	-	-
2038	-	-	-	-
2039	-	-	-	-
2040	-	-	-	-
2041	-	-	-	-
2042	-	-	-	-
2043	-	-	-	-
2044	-	-	-	-
2045	-	-	-	-
2046	-	-	-	-
2047	-	-	-	-
2048	-	-	-	-
2049	-	-	-	-
2050	-	-	-	-
2051	-	-	-	-
2052	-	-	-	-
2053	-	-	-	-
2054	-	-	-	-
2055	-	-	-	-
2056	-	-	-	-
2057	-	-	-	-
2058	-	-	-	-
2059	-	-	-	-
2060	-	-	-	-
2061	-	-	-	-
2062	-	-	-	-
2063	-	-	-	-
2064	-	-	-	-
2065	-	-	-	-
2066	-	-	-	-
2067	-	-	-	-

PREFEITURA MUNICIPAL DE CATANDUVAS - PR
RELATÓRIO RESUMIDO DA EXECUÇÃO ORÇAMENTÁRIA
DEMONSTRATIVO DA PROJEÇÃO ATUARIAL DO REGIME PRÓPRIO DE
PREVIDÊNCIA DOS SERVIDORES
ORÇAMENTOS FISCAL E DA SEGURIDADE SOCIAL


2020 a 2092


RREO – ANEXO 10 (LRF, art. 53, § 1º, inciso II)


Em Reais

PLANO FINANCEIRO				
EXERCÍCIO	RECEITAS	DESPESAS	RESULTADO	SALDO FINANCEIRO
	PREVIDENCIÁRIAS (a)	PREVIDENCIÁRIAS (b)	PREVIDENCIÁRIO (c)=(a-b)	DO EXERCÍCIO (d) = ("d" exercício anterior)+(c)
2068	-	-	-	-
2069	-	-	-	-
2070	-	-	-	-
2071	-	-	-	-
2072	-	-	-	-
2073	-	-	-	-
2074	-	-	-	-
2075	-	-	-	-
2076	-	-	-	-
2077	-	-	-	-
2078	-	-	-	-
2079	-	-	-	-
2080	-	-	-	-
2081	-	-	-	-
2082	-	-	-	-
2083	-	-	-	-
2084	-	-	-	-
2085	-	-	-	-
2086	-	-	-	-
2087	-	-	-	-
2088	-	-	-	-
2089	-	-	-	-
2090	-	-	-	-
2091	-	-	-	-
2092	-	-	-	-


FONTE: GOVBR RF - Responsabilidade Fiscal, PODER EXECUTIVO MUNICIPAL, 22/Fev/2021, 13h e 13m.


MOISES APARECIDO DE SOUZA
PREFEITO


OZIEL DE OLIVEIRA
SECRETÁRIO DE FINANÇAS


EDILSON MALAVSKI
CONTROLE INTERNO





GEFFERSON PAVAN
CONTADOR
CRC PR-058882/O-0



DEMONSTRATIVO DA RECEITA DE ALIENAÇÃO DE ATIVOS E APLICAÇÃO DOS RECURSOS
ORÇAMENTOS FISCAL E DA SEGURIDADE SOCIAL
JANEIRO A DEZEMBRO 2020/BIMESTRE NOVENBRO-DEZEMBRO
RREO - ANEXO 11 (LRF, art. 53, § 1º, inciso III)

REPUBLICAÇÃO





RECEITAS	PREVISÃO ATUALIZADA	RECEITAS REALIZADAS				SALDO
	(a)	(b)	(c)=(a-b)		(c)=(a-b)	
RECEITAS DE ALIENAÇÃO DE ATIVOS (I)	-					-
Receita de Alienação de Bens Móveis	-					-
Receita de Alienação de Bens Imóveis	-					-
Receita de Alienação de Bens Intangíveis	-					-
Receita de Rendimentos de Aplicações Financeiras	1.300,00				544,41	755,59

Em Reais

DESPESAS	DOTAÇÃO ATUALIZADA	DESPESAS EMPENHADAS	DESPESAS LIQUIDADAS	DESPESAS PAGAS	DESPESAS INSCRITAS EM RESTOS A PAGAR NÃO PROCESSADOS	PAGAMENTO DE RESTOS A PAGAR	SALDO
APLICAÇÃO DOS RECURSOS DA ALIENAÇÃO DE ATIVOS (II)	96.300,00	48.916,00	15.000,00	15.000,00	33.916,00	-	47.384,00
Despesas de Capital	96.300,00	48.916,00	15.000,00	15.000,00	33.916,00	-	47.384,00
Investimentos	96.300,00	48.916,00	15.000,00	15.000,00	33.916,00	-	47.384,00
Inversões Financeiras	-	-	-	-	-	-	-
Amortização da Dívida	-	-	-	-	-	-	-
Despesas Correntes dos Regimes de Previdência	-	-	-	-	-	-	-
Regime Próprio dos Servidores Públicos	-	-	-	-	-	-	-

SALDO FINANCEIRO A APLICAR	2019	2020	SALDO ATUAL
	(i)	(j) = (ib - (IIf + IIg))	
VALOR (III)	111.109,93	-14.455,59	96.654,34

FONTE: GOVBR RF - Responsabilidade Fiscal, PODER EXECUTIVO MUNICIPAL, 22/Fev/2021, 13h e 17m.

			
MOISES APARECIDO DE SOUZA PREFEITO	OZIEL DE OLIVEIRA SECRETÁRIO DE FINANÇAS	EDILSON MALAWSKI CONTROLE INTERNO	GEFFERSON PAVAN CONTADOR

REPUBLICAÇÃO

RECEITAS RESULTANTES DE IMPOSTOS E TRANSFERÊNCIAS CONSTITUCIONAIS E LEGAIS	PREVISÃO INICIAL	PREVISÃO ATUALIZADA (a)	RECEITAS REALIZADAS	
			Até o Bimestre (b)	% (b/a) x 100
RECEITA DE IMPOSTOS (I)	2.147.657,00	2.147.657,00	2.518.450,14	117,27
Receita Resultante do Imposto Predial e Territorial Urbano - IPTU	189.564,00	189.564,00	177.923,37	93,86
IPTU	153.756,00	153.756,00	153.150,15	99,61
Multas, Juros de Mora, Dívida Ativa e Outros Encargos do IPTU	35.808,00	35.808,00	24.773,22	69,18
Receita Resultante do Imposto sobre Transmissão Inter Vivos - ITBI	238.042,00	238.042,00	478.860,99	201,17
ITBI	237.270,00	237.270,00	478.860,99	201,82
Multas, Juros de Mora, Dívida Ativa e Outros Encargos do ITBI	772,00	772,00	-	-
Receita Resultante do Imposto sobre Serviços de Qualquer Natureza - ISS	1.081.840,00	1.081.840,00	1.108.594,24	102,47
ISS	1.077.097,00	1.077.097,00	1.101.206,11	102,24
Multas, Juros de Mora, Dívida Ativa e Outros Encargos do ISS	4.743,00	4.743,00	7.388,13	155,77
Receita Resultante do Imposto sobre a Renda e Proventos de Qualquer Natureza Retido na Fonte - IRRF	638.211,00	638.211,00	753.071,54	118,00
RECEITA DE TRANSFERÊNCIAS CONSTITUCIONAIS E LEGAIS (III)	26.855.940,00	26.855.940,00	22.318.290,95	83,10
Cota-Parte FPM	15.011.930,00	15.011.930,00	11.766.979,02	78,32
Cota-Parte ITR	144.300,00	144.300,00	156.173,05	108,23
Cota-Parte IPVA	1.147.630,00	1.147.630,00	994.708,98	86,88
Cota-Parte ICMS	10.317.080,00	10.317.080,00	9.258.925,77	89,74
Cota-Parte IP-Estação	170.000,00	170.000,00	151.504,13	89,12
Compensações Financeiras Provenientes de Impostos e Transferências Constitucionais	65.000,00	65.000,00	-	-
Desoneração ICMS - LC 87/1996	65.000,00	65.000,00	-	-
Outras	-	-	-	-
TOTAL DAS RECEITAS RESULTANTES DE IMPOSTOS E TRANSFERÊNCIAS CONSTITUCIONAIS E LEGAIS - (III) = (I) + (II)	29.003.597,00	29.003.597,00	24.836.741,09	85,63

DESPESAS COM AÇÕES E SERVIÇOS PÚBLICOS DE SAÚDE (ASPS) - POR SUBFUNÇÃO E CATEGORIA ECONÔMICA	DOTAÇÃO INICIAL	DOTAÇÃO ATUALIZADA (c)	DESPESAS EMPENHADAS		DESPESAS LIQUIDADAS		DESPESAS PAGAS		Inscritas em Restos a Pagar não Processados (g)
			Até o bimestre (d)	% (d/c) x 100	Até o bimestre (e)	% (e/c) x 100	Até o bimestre (f)	% (f/c) x 100	
ATENÇÃO BÁSICA (IV)	6.814.948,00	6.825.448,00	4.951.693,93	72,55	4.939.939,41	72,38	4.912.497,83	71,97	11.754,52
Despesas Correntes	6.762.895,00	6.773.395,00	4.940.937,57	72,95	4.929.183,05	72,77	4.902.838,47	72,38	11.754,52
Despesas de Capital	52.053,00	52.053,00	10.756,36	20,66	10.756,36	20,66	9.659,36	18,56	-
ASSISTÊNCIA HOSPITALAR E AMBULATORIAL (V)	-	-	-	-	-	-	-	-	-
Despesas Correntes	-	-	-	-	-	-	-	-	-
Despesas de Capital	-	-	-	-	-	-	-	-	-
SUORTE PROFILÁTICO E TERAPÊUTICO (VI)	-	-	-	-	-	-	-	-	-
Despesas Correntes	-	-	-	-	-	-	-	-	-
Despesas de Capital	-	-	-	-	-	-	-	-	-
VIGILÂNCIA SANITÁRIA (VII)	-	-	-	-	-	-	-	-	-
Despesas Correntes	-	-	-	-	-	-	-	-	-
Despesas de Capital	-	-	-	-	-	-	-	-	-
VIGILÂNCIA EPIDEMIOLÓGICA (VIII)	3.825,00	18.325,00	6.900,18	37,65	6.900,18	37,65	6.900,18	37,65	-
Despesas Correntes	3.825,00	18.325,00	6.900,18	37,65	6.900,18	37,65	6.900,18	37,65	-

Prefeitura Municipal de Catanduvas-PR
 Relatório Resumido da Execução Orçamentária
Demonstrativo das Receitas e Despesas com Ações e Serviços Públicos de Saúde
 Orçamento Fiscal e da Seguridade Social
 Janeiro a Dezembro 2020/Bimestre Novembro-Dezembro
RREO – ANEXO XII (LC n° 141/2012 art.35)

DESPESAS COM AÇÕES E SERVIÇOS PÚBLICOS DE SAÚDE (ASPS) – POR SUBFUNÇÃO E CATEGORIA ECONÔMICA	DOTAÇÃO INICIAL	DOTAÇÃO ATUALIZADA (c)	DESPESAS EMPENHADAS		DESPESAS LIQUIDADAS		DESPESAS PAGAS		Inscritas em Restos a Pagar não Processados (g)
			Até o bimestre (d)	% (d/c) x 100	Até o bimestre (e)	% (e/c) x 100	Até o bimestre (f)	% (f/c) x 100	
Despesas de Capital	-	-	-	-	-	-	-	-	-
ALIMENTAÇÃO E NUTRIÇÃO (IX)	-	-	-	-	-	-	-	-	-
Despesas Correntes	-	-	-	-	-	-	-	-	-
Despesas de Capital	-	-	-	-	-	-	-	-	-
OUTRAS SUBFUNÇÕES (X)	-	-	-	-	-	-	-	-	-
Despesas Correntes	-	-	-	-	-	-	-	-	-
Despesas de Capital	-	-	-	-	-	-	-	-	-
TOTAL (XI) = (IV + V + VI + VII + VIII + IX + X)	6.818.773,00	6.843.773,00	4.958.594,11	72,45	4.946.839,59	72,28	4.919.398,01	71,88	11.754,52

APURAÇÃO DO CUMPRIMENTO DO LIMITE MÍNIMO PARA APLICAÇÃO EM ASPS		DESPESAS EMPENHADAS (d)		DESPESAS LIQUIDADAS (e)		DESPESAS PAGAS (f)	
Total das Despesas com ASPS (XII) = (XI)		4.958.594,11		4.946.839,59		4.919.398,01	
(-) Restos a Pagar Não Processados Inscritos Indevidamente no Exercício sem Disponibilidade Financeira (XIII) ¹		-		-		-	
(-) Despesas Custeadas com Recursos Vinculados à Parcela do Percentual Mínimo que não foi Aplicada em ASPS em Exercícios Anteriores (XIV) ²		-		-		-	
(-) Despesas Custeadas com Disponibilidade de Caixa Vinculada aos Restos a Pagar Cancelados (XV) ³		-		-		-	
(=) VALOR APLICADO EM ASPS (XVI) = (XII - XIII - XIV - XV)		4.958.594,11		4.946.839,59		4.919.398,01	
Despesa Mínima a ser Aplicada em ASPS (XVII) = (III) x 15% (LC 141/2012)							3.725.511,16
Despesa Mínima a ser Aplicada em ASPS (XVII) = (III) x % (Lei Orgânica Municipal)							3.725.511,16
Diferença entre o Valor Aplicado e a Despesa Mínima a ser Aplicada (XVIII) = (XVI) (d ou e) - (XVII) ¹				1.233.082,95		-	1.193.866,85
Limite não Cumprido (XIX) = (XVIII) (Quando valor for inferior a zero)				-		-	-
PERCENTUAL DA RECEITA DE IMPOSTOS E TRANSFERÊNCIAS CONSTITUCIONAIS E LEGAIS APLICADO EM ASPS (XVI / III) x 100 (mínimo de 15% conforme LC nº 141/2012 ou % da Lei Orgânica Municipal)			19,96				

CONTROLE DO VALOR REFERENTE AO PERCENTUAL MÍNIMO NÃO CUMPRIDO EM EXERCÍCIOS ANTERIORES PARA FINS DE APLICAÇÃO DOS RECURSOS VINCULADOS CONFORME ARTIGOS 25 E 26 DA LC 141/2012	Saldo Inicial (no exercício atual) (h)	LIMITE NÃO CUMPRIDO			Saldo Final (não aplicado) ¹ (i) = (h) - (j ou k)
		Despesas Custeadas no Exercício de Referência	Empenhadas (j)	Liquidadas (k)	
Diferença de limite não cumprido em 2020					
Diferença de limite não cumprido em 2019					
Diferença de limite não cumprido em Exercícios Anteriores					
TOTAL DA DIFERENÇA DE LIMITE NÃO CUMPRIDO EM EXERCÍCIOS ANTERIORES (XX)					

Prefeitura Municipal de Catanduvas-PR
 Relatório Resumido da Execução Orçamentária
Demonstrativo das Receitas e Despesas e Ações e Serviços Públicos de Saúde
 Orçamento Fiscal e da Seguridade Social
 Janeiro a Dezembro 2020/Bimestre Novembro-Dezembro
RREO - ANEXO XII (LC nº 141/2012 art.35)

EXECUÇÃO DE RESTOS A PAGAR										
EXERCÍCIO DO EMPENHO ²	Valor Mínimo para aplicação em ASPS (m)	Valor aplicado em ASPS no exercício (n)	Valor aplicado além do limite mínimo (o) = (n - m), se < 0, então (o) = 0	Total inscrito em RP no exercício (p)	RP/Inscritos Indevidamente no Exercício sem Disponibilidade Financeira q = (XIII d)	Valor inscrito em RP considerado no Limite se < 0, então (r) = (o)	Total de RP pagos (s)	Total de RP a pagar (t)	Total de RP cancelados ou prescritos (u)	Diferença entre o valor aplicado além do limite e o total de RP cancelados (v) = (o + q - u)
Empenhos de 2020	3.725.511,16	4.989.594,11	1.233.082,95	-	-	-	-	-	-	1.233.082,95
Empenhos de 2019	-	-	-	-	-	-	-	-	-	-
Empenhos de 2018	-	-	-	-	-	-	-	-	-	-
Empenhos de 2017	-	-	-	-	-	-	-	-	-	-
Empenhos de 2016	-	-	-	-	-	-	-	-	-	-
Empenhos de 2015	-	-	-	-	-	-	-	-	-	-
Empenhos de 2014	-	-	-	-	-	-	-	-	-	-
Empenhos de 2013	-	-	-	-	-	-	-	-	-	-

TOTAL DOS RESTOS A PAGAR CANCELADOS OU PRESCRITOS ATÉ O FINAL DO EXERCÍCIO ATUAL QUE AFETARAM O CUMPRIMENTO DO LIMITE (XXI)

TOTAL DOS RESTOS A PAGAR CANCELADOS OU PRESCRITOS ATÉ O FINAL DO EXERCÍCIO ANTERIOR QUE AFETARAM O CUMPRIMENTO DO LIMITE (XXII)

TOTAL DOS RESTOS A PAGAR CANCELADOS OU PRESCRITOS NO EXERCÍCIO ATUAL QUE AFETARAM O CUMPRIMENTO DO LIMITE (XXIII) = (XXI - XXII)

CONTROLE DE RESTOS A PAGAR CANCELADOS OU PRESCRITOS CONSIDERADOS PARA FINS DE APLICAÇÃO DA DISPONIBILIDADE DE CAIXA CONFORME ARTIGO 248, 1º e 2º DA LC 141/2012	Saldo Inicial (w)	RESTOS A PAGAR CANCELADOS OU PRESCRITOS			Saldo Final (não aplicado)1 (aa) = (w - (x ou y))
		Despesas Custeadas no Exercício de Referência	Liquidadas (y)	Pagas (z)	
Restos a pagar cancelados ou prescritos em 2020 a serem compensados (XXIV)	-	-	-	-	-
Restos a pagar cancelados ou prescritos em 2019 a serem compensados (XXV)	-	-	-	-	-
Restos a pagar cancelados ou prescritos em exercícios anteriores a serem compensados (XXVI)	-	-	-	-	-
TOTAL DE RESTOS A PAGAR CANCELADOS OU PRESCRITOS A COMPENSAR (XXVII)	-	-	-	-	-

RECEITAS ADICIONAIS PARA O FINANCIAMENTO DA SAÚDE NÃO COMPUTADAS NO CÁLCULO DO MÍNIMO	PREVISÃO INICIAL	PREVISÃO ATUALIZADA (a)	RECEITAS REALIZADAS		% (b/a) x 100
			Até o Bimestre (b)		
RECEITAS DE TRANSFERÊNCIAS PARA A SAÚDE (XXVIII)	1.322.912,00	2.274.912,00	2.152.776,63		94,63
Proveniente da União	1.223.541,00	1.223.541,00	1.057.140,91		86,40
Proveniente dos Estados	99.371,00	1.051.371,00	1.096.635,72		104,21
Proveniente de outros Municípios	-	-	-		-
RECEITA DE OPERAÇÕES DE CRÉDITO INTERNAS E EXTERNAS VINCULADAS A SAÚDE (XXX)	-	-	-		-
OUTRAS RECEITAS (XXX)	-	-	107,33		-
TOTAL DE RECEITAS ADICIONAIS PARA FINANCIAMENTO DA SAÚDE (XXXI) = (XXVIII + XXIX + XXX)	1.322.912,00	2.274.912,00	2.152.883,96		94,64

[Handwritten signatures and initials]

Prefeitura Municipal de Catanduvas-PR
 Relatório Resumido da Execução Orçamentária
Demonstrativo das Receitas e Despesas com Ações e Serviços Públicos de Saúde
 Orçamento Fiscal e da Seguridade Social
 Janeiro a Dezembro 2020/Bimestre Novembro-Dezembro
RREO – ANEXO XII (LC nº 141/2012 art.35)

DESPESAS COM SAÚDE POR SUBFUNÇÕES E CATEGORIA ECONÔMICA NÃO COMPUTADAS NO CÁLCULO DO MÍNIMO	DOTAÇÃO INICIAL	DOTAÇÃO ATUALIZADA (c)	DESPESAS EMPENHADAS		DESPESAS LIQUIDADAS		DESPESAS PAGAS		Inscritas em Restos a Pagar não Processados (g)
			Até o bimestre (d)	% (d/c) x 100	Até o bimestre (e)	% (e/c) x 100	Até o bimestre (f)	% (f/c) x 100	
ATENÇÃO BÁSICA (XXXII)	1.492.220,00	5.445.252,11	4.603.705,75	84,56	4.046.069,85	74,30	4.025.069,85	73,92	557.635,90
Despesas Correntes	1.481.703,00	3.087.143,03	2.977.740,98	93,22	2.877.740,98	93,22	2.877.740,98	93,22	-
Despesas de Capital	10.517,00	2.358.109,08	1.725.964,77	73,19	1.168.328,87	49,65	1.147.328,87	48,65	557.635,90
ASSISTÊNCIA HOSPITALAR E AMBULATORIAL (XXXIII)	-	-	-	-	-	-	-	-	-
Despesas Correntes	-	-	-	-	-	-	-	-	-
Despesas de Capital	-	-	-	-	-	-	-	-	-
SUPORTE PROFILÁTICO E TERAPÊUTICO (XXXIV)	-	-	-	-	-	-	-	-	-
Despesas Correntes	-	-	-	-	-	-	-	-	-
Despesas de Capital	-	-	-	-	-	-	-	-	-
VIGILÂNCIA SANITÁRIA (XXXV)	75.411,00	96.223,40	24.604,40	25,57	24.604,40	25,57	24.604,40	25,57	-
Despesas Correntes	75.411,00	96.223,40	24.604,40	25,57	24.604,40	25,57	24.604,40	25,57	-
Despesas de Capital	-	-	-	-	-	-	-	-	-
VIGILÂNCIA EPIDEMIOLÓGICA (XXXVI)	44.293,00	77.037,66	55.780,66	72,41	55.148,16	71,59	55.148,16	71,59	632,50
Despesas Correntes	44.293,00	77.037,66	55.780,66	72,41	55.148,16	71,59	55.148,16	71,59	632,50
Despesas de Capital	-	-	-	-	-	-	-	-	-
ALIMENTAÇÃO E NUTRIÇÃO (XXXVII)	-	-	-	-	-	-	-	-	-
Despesas Correntes	-	-	-	-	-	-	-	-	-
Despesas de Capital	-	-	-	-	-	-	-	-	-
OUTRAS SUBFUNÇÕES (XXXVIII)	126.544,00	149.425,50	24.425,50	16,35	24.425,50	16,35	24.425,50	16,35	-
Despesas Correntes	1.544,00	24.425,50	24.425,50	100,00	24.425,50	100,00	24.425,50	100,00	-
Despesas de Capital	125.000,00	125.000,00	-	-	-	-	-	-	-
TOTAL DAS DESPESAS NÃO COMPUTADAS NO CÁLCULO DO MÍNIMO (XXXIX) = (XXXII + XXXIII + XXXIV + XXXV + XXXVI + XXXVII + XXXVIII)	1.738.468,00	5.767.938,67	4.708.616,31	81,63	4.150.247,91	71,95	4.139.247,91	71,59	558.268,40

Demonstrativo das Receitas e Despesas com Ações e Serviços Públicos de Saúde

Orçamento Fiscal e da Seguridade Social
Janeiro a Dezembro 2020/Bimestre Novembro-Dezembro

RR00 - ANEXO XII (LC n° 141/2012 art.35)

DESPESAS TOTAIS COM SAÚDE EXECUTADAS COM RECURSOS PRÓPRIOS E COM RECURSOS TRANSFERIDOS DE OUTROS ENTES	DOTAÇÃO INICIAL	DOTAÇÃO ATUALIZADA (c)	DESPESAS EMPENHADAS		DESPESAS LIQUIDADAS		DESPESAS PAGAS		Inscritas em Restos a Pagar não Processados (g)
			Até o bimestre (d)	% (d/c) x 100	Até o bimestre (e)	% (e/c) x 100	Até o bimestre (f)	% (f/c) x 100	
ATENÇÃO BÁSICA (XL) = (V + XXXII)	8.307.168,00	12.270.700,11	9.555.399,68	77,87	8.966.009,26	73,23	8.937.567,68	72,84	569.390,42
ASSISTÊNCIA HOSPITALAR E AMBULATORIAL (XLI) = (V + XXXIII)	-	-	-	-	-	-	-	-	-
SUORTE PROFIÁTICO E TERAPÊUTICO (XLII) = (VI + XXXIV)	-	-	-	-	-	-	-	-	-
VIGILÂNCIA SANITÁRIA (XLIII) = (VII + XXXV)	75.411,00	96.223,40	24.604,40	25,57	24.604,40	25,57	24.604,40	25,57	-
VIGILÂNCIA EPIDEMIOLÓGICA (XLIV) = (VIII + XXXVI)	48.118,00	95.362,66	62.680,94	65,73	62.048,34	65,07	62.048,34	65,07	632,50
ALIMENTAÇÃO E NUTRIÇÃO (XLV) = (XIX + XXXVII)	-	-	-	-	-	-	-	-	-
OUTRAS SUBFUNÇÕES (X)	126.544,00	149.425,50	24.425,50	16,35	24.425,50	16,35	24.425,50	16,35	-
TOTAL DAS DESPESAS COM SAÚDE (XLVIII) = (XI + XXXIX)	8.557.241,00	12.611.711,67	9.667.110,42	76,65	9.097.087,50	72,13	9.048.645,92	71,75	570.022,92
(-) Despesas executadas com recursos provenientes das transferências de recursos de outros entes ¹	1.579.524,00	5.576.113,17	4.672.060,91	83,79	4.113.792,41	73,78	4.092.792,41	73,40	568.289,40
TOTAL DAS DESPESAS EXECUTADAS COM RECURSOS PRÓPRIOS (XLVIII)	6.977.717,00	7.035.598,50	4.995.049,61	71,00	4.983.295,09	70,83	4.955.853,51	70,44	11.754,52


FONTE: GOVBR RF - Responsabilidade Fiscal, PODER EXECUTIVO MUNICIPAL, 22Fev/2021, 13h e 26m.


Notas:

1Nos cinco primeiros bimestres do exercício, o acompanhamento será feito com base na despesa liquidada. No último bimestre do exercício, o valor deverá corresponder ao total da despesa empenhada.


Até o exercício de 2018, o controle da execução dos restos a pagar considerava apenas os valores dos restos a pagar não processados (regra antiga). A partir do exercício de 2019, o controle da execução dos restos a pagar considera os restos a pagar processados e não processados (regra nova).

²Essas despesas são consideradas executadas pelo ente transferidor.


MOISES APARECIDO DE SOUZA
PREFEITO


OZIEL DE OLIVEIRA
SECRETÁRIO DE FINANÇAS


EDILSON MALAVSKI
CONTROLE INTERNO


GEFFERSON PAVAN
CONTADOR
CRC PR-058882/0-0

Demonstrativo das Despesas de Caráter Continuada Derivadas das Parcerias Público-Privadas

Contratadas

Orçamentos Fiscal e da Seguridade Social

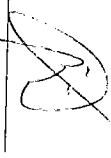
Janeiro a Dezembro/2020


REPUBLICAÇÃO


Lei nº 11.079, de 30.12.2004, arts. 22, 25 e 28 - Anexo XIII


ESPECIFICAÇÃO	SALDO TOTAL EM 31 DE DEZEMBRO DO EXERCÍCIO ANTERIOR (a)	REGISTROS EFETUADOS EM 2020		SALDO TOTAL								
		No bimestre	Até o bimestre (b)	EXERCÍCIO/ 2020	EXERCÍCIO/ 2021	EXERCÍCIO/ 2022	EXERCÍCIO/ 2023	EXERCÍCIO/ 2024	EXERCÍCIO/ 2025	EXERCÍCIO/ 2027	EXERCÍCIO/ 2028	EXERCÍCIO/ 2029
TOTAL DE ATIVOS												
Direitos Futuros												
Ativos contabilizados na SPE												
Contabilidade para Provisões de PPP												
TOTAL DE PASSIVOS(I)												
Obrigações Não Relacionadas a Serviços												
Contabilidade para Ativos da SPE												
Provisões de PPP												
GAZANTIAS DE PPP (II)												
SALDO LÍQUIDO DE PASSIVOS DE PPP (III)=(I+II)												
PASSIVOS CONTINGENTES												
Contingências Futuras												
Riscos Não Provisionados												
Outros Passivos Contingentes												
ATIVOS CONTINGENTES												
Serviços Futuros												
Outros Ativos Contingentes												
DESPESAS DE PPP												
Do Ente Federado												
Das Entidades Não-Dependentes												
TOTAL DAS DESPESAS												
RECEITA CORRENTE LÍQUIDA (RCL)												
TOTAL DAS DESPESAS/RCL(%)												

FONTE: GOVBR PR - Responsabilidade Fiscal, PODER EXECUTIVO MUNICIPAL, 22/fev/2021, 13h e 31m.


MOISES APARECIDO DE SOUZA
PREFEITO


CLÉIA DE OLIVEIRA
SECRETÁRIO DE FINANÇAS


EDILSON MALAVSKI
CONTROLE INTERNO


JEFFERSON PAVAN
CONTADOR
CRC PR-058882/0-0

Prefeitura Municipal de Catanduvas - PR
Relatório Resumido da Execução Orçamentária
Demonstrativo Simplificado do Relatório Resumido da Execução Orçamentária
Orçamentos Fiscal e da Seguridade Social
Janeiro a Dezembro 2020/Bimestre Novembro-Dezembro
RREO - Anexo 14 (LRF, Art. 48)

REPUBLICAÇÃO

Em Reais

BALANÇO ORÇAMENTÁRIO	Até o bimestre
RECEITAS	
Previsão Inicial	43.271.232,00
Previsão Atualizada	51.304.272,53
Receitas Realizadas	49.492.094,11
Déficit Orçamentário	
Saldos de Exercícios Anteriores(Utilizados para Créditos Adicionais)	5.623.322,23
DESPESAS	
Dotação Inicial	43.271.232,00
Dotação Atualizada	56.927.594,76
Despesas Empenhadas	41.156.773,48
Despesas Liquidadas	38.753.659,47
Despesas Pagas	38.299.405,80
Superávit Orçamentário	8.335.320,63

DESPESAS POR FUNÇÃO/SUBFUNÇÃO	Até o bimestre
Despesas Empenhadas	41.156.773,48
Despesas Liquidadas	38.753.659,47

RECEITA CORRENTE LÍQUIDA - RCL	Até o bimestre
Receita Corrente Líquida	32.723.355,13
Receita Corrente Líquida Ajustada para Cálculo dos Limites de Endividamento	32.623.355,13
Receita Corrente Líquida Ajustada para Cálculo dos Limites da Despesa com Pessoal	32.623.355,13

RECEITAS E DESPESAS DO REGIME PRÓPRIO DE PREVIDÊNCIA DOS SERVIDORES	Até o bimestre
Regime Próprio de Previdência Social dos Servidores - PLANO PREVIDENCIÁRIO	
Receitas Previdenciárias Realizadas	3.417.572,31
Despesas Previdenciárias Empenhadas	3.399.489,37
Despesas Previdenciárias Liquidadas	3.399.489,37
Resultado Previdenciário	18.082,94
Regime Próprio de Previdência Social dos Servidores - PLANO FINANCEIRO	
Receitas Previdenciárias Realizadas	0,00
Despesas Previdenciárias Empenhadas	0,00
Despesas Previdenciárias Liquidadas	0,00
Resultado Previdenciário	0,00

RESULTADOS PRIMÁRIO E NOMINAL	Meta Fixada no Anexo de Metas Fiscais da LDO	Resultado Apurado Até o Bimestre	% em Relação à Meta
	(a)	(b)	(b/a)
Resultado Primário	122.937,00	6.193.904,89	5038,28
Resultado Nominal	93.804,00	6.949.004,66	7.408,00

RESTOS A PAGAR POR PODER E MINISTÉRIO PÚBLICO	Inscrição	Cancelamento	Pagamento	Saldo
		Até o bimestre	Até o bimestre	a Pagar
RESTOS A PAGAR PROCESSADOS	729.509,51	69,72	721.171,21	8.268,58
<i>Poder Executivo</i>	729.509,51	69,72	721.171,21	8.268,58
<i>Poder Legislativo</i>	0,00	0,00	0,00	0,00
RESTOS A PAGAR NÃO-PROCESSADOS	2.922.367,12	54.643,60	2.466.376,10	401.347,42
<i>Poder Executivo</i>	2.922.367,12	54.643,60	2.466.376,10	401.347,42
<i>Poder Legislativo</i>	0,00	0,00	0,00	0,00
TOTAL	3.651.876,63	54.713,32	3.187.547,31	409.616,00

Prefeitura Municipal de Catanduvas - PR
Relatório Resumido da Execução Orçamentária
Demonstrativo Simplificado do Relatório Resumido da Execução Orçamentária
Orçamentos Fiscal e da Seguridade Social
Janeiro a Dezembro 2020/Bimestre Novembro-Dezembro
RREO - Anexo 14 (LRF, Art. 48)

Em Reais

DESPESAS COM MANUTENÇÃO E DESENVOLVIMENTO DE ENSINO	Valor Apurado Até o Bimestre	Limites Constitucionais Anuais	
		% Mínimo a Aplicar no Exercício	% Aplicado Até o Bimestre
Mínimo Anual de 25% das Receitas de Impostos na Manutenção e Desenvolvimento do Ensino	6.790.846,73	25%	26,22
Mínimo Anual de 60% do FUNDEB na Remuneração do Magistério com Ensino Infantil e Ensino Fundamental	3.020.350,96	60%	75,93

RECEITAS DE OPERAÇÕES DE CRÉDITO E DESPESAS DE CAPITAL	Valor apurado até o bimestre	Saldo Não Realizado
Receitas de Operações de Crédito	1.275.800,00	224.200,00
Despesa de Capital Líquida	8.198.709,97	6.919.377,07


PROJEÇÃO ATUARIAL DOS REGIMES DE PREVIDÊNCIA	Exercício	10º Exercício	20º Exercício	35º Exercício
Plano Previdenciário				
Receitas Previdenciárias	2.756.211,45	6.858.912,31	11.986.186,10	3.265.098,68
Despesas Previdenciárias	2.367.078,65	3.681.656,40	5.626.662,74	5.175.856,23
Resultado Previdenciário	389.132,80	3.177.255,91	6.359.523,36	-1.910.757,55
Plano Financeiro				
Receitas Previdenciárias	0,00	0,00	0,00	0,00
Despesas Previdenciárias	0,00	0,00	0,00	0,00
Resultado Previdenciário	0,00	0,00	0,00	0,00


RECEITA DA ALIENAÇÃO DE ATIVOS E APLICAÇÃO DOS RECURSOS	Valor Apurado Até o bimestre	Saldo a Realizar
Receita de Capital Resultante da Alienação de Ativos	0,00	0,00
Aplicação dos Recursos da Alienação de Ativos	48.916,00	47.384,00

DESPESAS COM AÇÕES E SERVIÇOS PÚBLICOS DE SAÚDE	Valor Apurado Até o Bimestre	Limite Constitucional Anual	
		% Mínimo a Aplicar no exercício	% Aplicado Até o Bimestre
Despesas com Ações e Serviços Públicos de Saúde executadas com recursos de impostos	4.958.594,11	15%	19,96


DESPESAS DE CARÁTER CONTINUADO DERIVADAS DE PPP	Valor Apurado no Exercício Corrente
Total das Despesas/RCL (%)	0,00

FONTE: GOVBR RF - Responsabilidade Fiscal, PODER EXECUTIVO MUNICIPAL, 22/Fev/2021, 13h e 34m.


MOISES APARECIDO DE SOUZA
PREFEITO


OZITEL DE OLIVEIRA
SECRETÁRIO DE FINANÇAS


EDILSON MALAVSKI
CONTROLE INTERNO


JEFFERSON PAVAN
CONTADOR
CRC PR-058882/O-0